

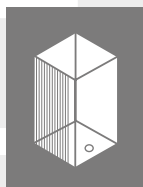
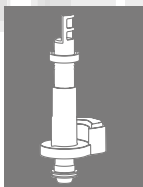

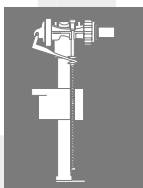
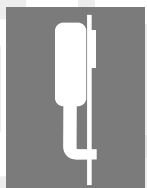


YOUR SMART  
SOLUTION

# CATALOGO GENERALE

GENERAL CATALOGUE

20  
20



*"Soluzioni per il tuo bagno,  
alla portata di tutti"*

*"Solutions for your bathroom,  
accessible to everyone"*



**40 anni di storia: oltre 500 milioni di prodotti venduti ed installati in più di 60 paesi nel mondo**

*40 years of history: over 500 million products sold and installed in more than 60 countries worldwide*




CR nasce nel 1980, ponendo le sue radici nella tradizione industriale sviluppata e tramandata dalle famiglie Reggiani e Cavani. Il frutto di questa collaborazione risiede nella mutuale ricerca dinamica di eccellenza tecnologica in progettazione e automatizzazione oltre al continuo sviluppo di know-how tecnico e commerciale.

La realtà CR è altamente specializzata nella produzione a ciclo completo di sistemi di scarico e articoli idrosanitari in plastica, garantendo vitale attenzione alle componenti del design, qualità e funzionalità della propria offerta.

Ad oggi CR si inquadra in un'ottica internazionale di Gruppo (CR GROUP) avvalendosi dei propri stabilimenti produttivi e logistici in Italia e all'estero.

Coesione, sinergia e investimenti in ricerca e sviluppo permettono a CR di offrire un'ampia gamma di prodotti in grado di coniugare alta qualità, efficienza tecnica ed elevato grado di soddisfazione della clientela.



*CR was founded in 1980 placing its roots in the industrial tradition developed and handed down by Reggiani and Cavani families. The result of this collaboration lies in the mutual dynamic research of technological excellence in design and automation as well as the continuous development of technical and commercial know-how.*

*The CR reality is highly specialized in the production of complete cycle of exhaust systems and hydro-sanitary plastic articles, ensuring vital attention to design components, quality and functionality of its offer.*

*Today CR is part of an international Group approach (CR GROUP), making use of its production plants and logistics in Italy and abroad.*

*Cohesion, synergy and investments in research and development allow CR to offer a wide range of products able to combine high quality, technical efficiency and high customer satisfaction.*



Castelfranco Emilia

MODENA, ITALY



## GESTIONE E CONTROLLO



Esperienza industriale e maturità tecnologica hanno permesso a CR di sviluppare un processo di gestione e controllo centralizzato. Oggi l'azienda è caratterizzata da una filiera produttiva precisa e dinamica avente come obiettivo l'equilibrio gestionale tra componente umana e meccanica.

*The industrial experience and technological maturity have allowed CR to develop a centralised management and control process. Today the company is characterized by a precise and dynamic production chain having the purpose to maintain an efficient balance between the human and mechanical component.*

## KNOW-HOW E CAPACITA' PRODUTTIVA



Dislocandosi in diversi impianti industriali di stampaggio a ciclo continuo, CR garantisce al mercato una capacità produttiva di ampia portata distinguendosi, allo stesso tempo, per l'accurata attenzione rivolta all'ecosostenibilità. Gli stabilimenti produttivi di ultima generazione si avvalgono di sorgenti fotovoltaiche e processi di riciclaggio dei materiali al fine di ridurre al minimo l'impatto ambientale.

*Being located in several continuous cycle industrial molding plants, CR guarantees a large production capacity to the market, distinguishing itself, at the same time, for the attention addressed to the eco-sustainability. The latest generation production plants carry out photovoltaic sources and materials recycling processes in order to minimise the environmental impact.*



## AUTOMAZIONE INDUSTRIALE



Gli stabilimenti produttivi e logistici di CR rispecchiano la filosofia dell' "automatismo snello", declinata in robotizzazione antropomorfa dedicata e logistica intelligente adattiva. Razionalizzare la struttura industriale di stampaggio ha come finalità l'efficiamento del processo produttivo, la riduzione marginale di sprechi e la prontezza di risposta alle variazioni stagionali di capacità richiesta.

*The production and logistics plants of CR reflect the philosophy of the "light automatism" concept, declined in dedicated anthropomorphic robotization and adaptive intelligent logistics. The aim of rationalising the industrial moulding structure is the efficiency of the production process, the marginal reduction of waste and the readiness to respond to seasonal variations in required capacity.*

## SERVIZIO E LOGISTICA



La logistica riveste un ruolo chiave nella struttura dinamica della filiera CR, adattandosi alle esigenze della clientela in termini di rapidità di consegna e personalizzazione del servizio richiesto.

*Logistics plays a key role in the dynamic structure of the CR industry, fitting customer needs in terms of fast delivery operations and customization of the required service.*



**CASSETTE ESTERNE - EXTERNAL WC CISTERNS 8**

|             |    |  |    |
|-------------|----|--|----|
| Concept 1 * | 12 | Concept pneu *                                     | 36 |
| Concept 2 * | 14 | Concept monoblock 1 *                              | 38 |
| Delta 1 *   | 16 | Concept monoblock 2 *                              | 40 |
| Delta 2 *   | 18 | Idrocassetta *                                     | 42 |
| Sfera 1 *   | 20 | Polo   | 44 |
| Sfera 2 *   | 22 | Angolo   | 46 |
| Plus 1      | 24 | Concept alta *                                     | 48 |
| Plus 2      | 26 | Alfa   | 50 |
| Smart       | 28 | Cabrio   | 52 |
| Beta        | 30 | Ricambi cassette - Spare parts for wc cisterns ... | 54 |
| Export      | 32 |  |    |



**CASSETTE INCASSO - BUILT-IN WC CISTERNS 64**

|                                     |    |
|-------------------------------------|----|
| Fusion                              | 66 |
| Placche - Plates                    | 72 |
| Ricambi Fusion - Fusion spare parts | 73 |



**GALLEGGIANTI - FILLING VALVES 74**

|   |    |
|---|----|
| Nanotek *   | 76 |
| Rambo *   | 80 |
| Blue  | 82 |
| 1515  | 84 |
| 1510NF  | 85 |
| 1511L   | 86 |
| Ricambi galleggianti - Filling valves spare parts | 86 |
| Sfere - Floating balls                            | 87 |



**COMPONENTI PER CASSETTE WC - COMPONENTS FOR WC CISTERNS 88**

|  |     |
|--|-----|
| Tubi di scarico - Outlet pipes   | 90  |
| Morsetti - Bowl gaskets  | 100 |
| Guarnizioni - Gaskets  | 102 |
| Meccanismi per cassetta alta in porcellana - Flush valves for high level vitreous-china cisterns | 104 |
| Pulsanti pneumatici + Kit di conversione - Pneumatic push-buttons + Conversion kit               | 106 |
| Rubinetto a squadra e flessibile - Chromate brass tap and flexible hose                          | 108 |
| Porta rotolo e idrokit - Toilet paper roll-holder and idrokit                                    | 109 |



**MECCANISMI PER MONOBLOCCO - VALVES FOR TWO-PIECE TOILET 110**

|   |     |
|---|-----|
| Meccanismi - Flush valves                     | 112 |
| Ricambi meccanismi - Flush valves spare parts | 117 |



**SIFONAME - SIPHONS 118**

|   |     |   |     |
|---|-----|---|-----|
| Canaline doccia - Shower drains *                   | 120 | Sifoni a fiasco - Flask siphons             | 150 |
| Pilette sifonate doccia - Shower tray drains *      | 122 | Sifoni liberi - Free siphons                | 154 |
| Colonne vasca - Bathtub siphons                     | 127 | Pilettoni - Drains 3"1/2 for kitchen        | 155 |
| Chiusini gravitazionali per interno - Floor drains* | 128 | Pilette per lavello - Drains for kitchen    | 156 |
| Ricambi linea gravitazionale - Spare parts          | 130 | Sifoni lavatrice - Washing-machine siphons  | 158 |
| Sifoname lavabo/bidet - Siphons for bathroom        | 132 | Riduzioni - Reductions                      | 159 |
| Tubi estensibili - Extensible pipes                 | 134 | Ricambi per sifoname - Spare parts          | 160 |
| Biscione e raccordi - Flexible pipe roll            | 138 | Chiusini per esterno - Outdoor floor drains | 164 |
| Sifoni a U - U siphons                              | 142 | Tubi uscita wc e manicotti - Outlets for wc | 165 |
| Sifoni a bottiglia - Bottle siphons                 | 146 |   |     |



## SEDILI WC - TOILET SEATS

166

|   |     |
|---|-----|
| Everest (soft close) *                    | 168 |
| Java (soft close) *                       | 169 |
| Malaga (soft close) *                     | 170 |
| Creta (soft close) *                      | 171 |
| Komodo                                    | 172 |
| Boxer                                     | 173 |
| K2 Evo                                    | 174 |
| K2 classic                                | 175 |
| Atlantic                                  | 176 |
| Z3  | 177 |
| Baby                                      | 178 |
| Legno                                     | 179 |
| Ricambi sedili - Toilet seats spare parts | 180 |



## PILOZZI - UTILITY SINKS

184

|  |     |
|--|-----|
| Pilozzi e griglie - Utility sinks and grids                | 186 |
| Mobili abbinabili a pilozzi - Furnitures for utility sinks | 190 |
| Ricambi - Utility sinks spare parts                        | 191 |



## AMPHORA

### LINEA LAVANDERIA - LAUNDRY LINE

192

|   |     |
|---|-----|
| Pangea  | 194 |
| Futura  | 198 |
| Queen   | 202 |
| Ontario   | 204 |
| Pratika   | 208 |
| Basic   | 212 |
| Rocky   | 214 |
| Kubo  | 218 |
| Junior  | 220 |
| Pensili Junior e Simpaty - Junior cabinets and Simpaty    | 224 |
| Compact   | 226 |
| Micro   | 230 |
| Slim  | 231 |
| Lavatoi coprilavatrice con lavatrice a vista              | 234 |
| Lavatoi coprilavatrice chiusi                             | 238 |
| Proteggilavatrice   | 240 |
| Sottoceramica   | 244 |
| Ricambi e accessori lavatoi - Spare parts and accessories | 245 |



## BOX DOCCIA E VASCA - SHOWER AND BATH CABIN

252

|                                       |     |
|---------------------------------------|-----|
| Superbruco doccia - Superbruco shower | 254 |
| Superbruco vasca - Superbruco bathtub | 256 |
| Bruco doccia - Bruco shower           | 258 |
| Bruco vasca - Bruco bathtub           | 260 |



## INDICE ARTICOLI - ARTICLE INDEX

262

|                       |     |
|-----------------------|-----|
| Espositori - Displays | 270 |
|-----------------------|-----|



\*

## PROFESSIONAL Line

Linea di prodotti di ultima generazione, prettamente dedicata ai professionisti dell'installazione, distinta per la ricerca di performance, funzionalità e design.



# LEGENDA



Installazione in posizione a zaino o media posizione  
*Low or medium level installation*



Installazione in posizione alta  
*High level installation*



Installazione in posizione monoblocco  
*Monoblock installation*



Tasto economizzatore d'acqua start/stop  
*Single button with water-saving start/stop*



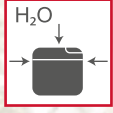
Doppio scarico  
*Double flush*



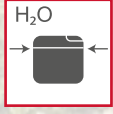
Scarico singolo  
*Single flush*



Isolamento anti-condensa ed insonorizzante  
*Anti-condensate and soundproofing insulation*



Attacco idrico destro, sinistro  
e posteriore centrale  
*Water connection right, left  
and central back*



Attacco idrico destro o sinistro  
*Water connection right or left*



Risparmio acqua  
*Water saving*



Funzionamento silenzioso  
*Silent functioning*



Conforme alla normativa CE EN 14055  
*Comply to CE standard EN 14055*



Montaggio semplice e veloce  
*Easy and fast mounting*



## CASSETTE ESTERNE EXTERNAL WC CISTERNS































La linea di cassette di scarico a zaino CR, da 40 anni core-business aziendale, equilibrio perfetto tra tecnica, tradizione e modernità































*The range of CR exposed wc-cisterns, for 40 years the company's core business, the perfect balance between technique, tradition and modernity*
































**CR**<sup>®</sup>  
YOUR SMART  
SOLUTION































|  | CONCEPT 1<br><br>Pag. 12,13                                     | CONCEPT 2<br><br>Pag. 14,15                                     | DELTA 1<br><br>Pag. 16,17                                       | DELTA 2<br><br>Pag. 18,19                                       | SFERA 1<br><br>Pag. 20,21                                       |
|--|--|--|--|--|--|
| Tipo di installazione<br><i>Type of installation</i> |  Zaino o media posizione<br><i>Low or medium position</i>       |  Zaino o media posizione<br><i>Low or medium position</i>       |  Zaino o media posizione<br><i>Low or medium position</i>       |  Zaino o media posizione<br><i>Low or medium position</i>       |  Zaino o media posizione<br><i>Low or medium position</i>       |
| Tipo di scarico<br><i>Type of outlet</i>             |  Start-stop   |  Doppio scarico<br><i>Double flush</i>                          |  Start-stop   |  Doppio scarico<br><i>Double flush</i>                          |  Start-stop   |
| Tipo di azionamento<br><i>Type of mechanism</i>      |  Meccanica e pneumatica<br><i>Mechanical and pneumatic</i>      |  Meccanica<br><i>Mechanical</i>                                 |  Meccanica<br><i>Mechanical</i>                                 |  Meccanica<br><i>Mechanical</i>                                 |  Meccanica<br><i>Mechanical</i>                                 |
| Attacchi idrici<br><i>Water connection</i>           |  Tre attacchi idrici<br><i>Three water connections</i>          |  Tre attacchi idrici<br><i>Three water connections</i>          |  Tre attacchi idrici<br><i>Three water connections</i>          |  Tre attacchi idrici<br><i>Three water connections</i>          |  Tre attacchi idrici<br><i>Three water connections</i>          |
| Isolamento anticondensa<br><i>Anti insulation</i>    |  Isolamento anti-condensa<br><i>Anti-condensate insulation</i> |  Isolamento anti-condensa<br><i>Anti-condensate insulation</i> |  Isolamento anti-condensa<br><i>Anti-condensate insulation</i> |  Isolamento anti-condensa<br><i>Anti-condensate insulation</i> |  Isolamento anti-condensa<br><i>Anti-condensate insulation</i> |

|  | EXPORT<br><br>Pag. 32,33                                       | CONCEPT PNEU<br><br>Pag. 36,37                                 | CONCEPT MONOBLOCK 1<br><br>Pag. 38,39                          | CONCEPT MONOBLOCK 2<br><br>Pag. 40,41                          | IDROCASSETTA CONCEPT 2<br><br>Pag. 42,43                       |
|--|---|---|---|---|---|
| Tipo di installazione<br><i>Type of installation</i> |  Zaino o media posizione<br><i>Low or medium position</i>      |  Zaino o media posizione<br><i>Low or medium position</i>      |  Posizione monoblocco<br><i>Monoblock position</i>             |  Posizione monoblocco<br><i>Monoblock position</i>             |  Zaino o media posizione<br><i>Low or medium position</i>      |
| Tipo di scarico<br><i>Type of outlet</i>             |  Start-stop  |  Start-stop  |  Start-stop  |  Doppio scarico<br><i>Double flush</i>                         |  Doppio scarico<br><i>Double flush</i>                         |
| Tipo di azionamento<br><i>Type of mechanism</i>      |  Meccanica<br><i>Mechanical</i>                                |  Pneumatica<br><i>Pneumatic</i>                                |  Meccanica<br><i>Mechanical</i>                                |  Meccanica<br><i>Mechanical</i>                                |  Meccanica<br><i>Mechanical</i>                                |
| Attacchi idrici<br><i>Water connection</i>           |  Due attacchi idrici<br><i>Two water connections</i>           |  Tre attacchi idrici<br><i>Three water connections</i>         |  Tre attacchi idrici<br><i>Three water connections</i>         |  Tre attacchi idrici<br><i>Three water connections</i>         |  Tre attacchi idrici<br><i>Three water connections</i>         |
| Isolamento anticondensa<br><i>Anti insulation</i>    |  Isolamento anti-condensa<br><i>Anti-condensate insulation</i> |  Isolamento anti-condensa<br><i>Anti-condensate insulation</i> |  Isolamento anti-condensa<br><i>Anti-condensate insulation</i> |  Isolamento anti-condensa<br><i>Anti-condensate insulation</i> |  Isolamento anti-condensa<br><i>Anti-condensate insulation</i> |



|  | SFERA 2<br><br>Pag. 22,23                                       | PLUS 1<br><br>Pag. 24,25  | PLUS 2<br><br>Pag. 26,27  | SMART<br><br>Pag. 28,29   | BETA<br><br>Pag. 30,31                                    |
|--|--|--|--|---|--|
| Tipo di installazione<br><i>Type of installation</i>         |  Zaino o media posizione<br><i>Low or medium position</i>       |  Zaino o media posizione<br><i>Low or medium position</i>       |  Zaino o media posizione<br><i>Low or medium position</i>       |  Zaino o media posizione<br><i>Low or medium position</i>       |  Zaino o media posizione<br><i>Low or medium position</i> |
| Tipo di scarico<br><i>Type of outlet</i>                     |  Doppio scarico<br><i>Double flush</i>                          |  Start-stop   |  Doppio scarico<br><i>Double flush</i>                          |  Start-stop   |  Start-stop   |
| Tipo di azionamento<br><i>Type of mechanism</i>              |  Meccanica<br><i>Mechanical</i>                                 |  Meccanica<br><i>Mechanical</i>                                 |  Meccanica<br><i>Mechanical</i>                                 |  Meccanica<br><i>Mechanical</i>                                 |  Meccanica<br><i>Mechanical</i>                           |
| Attacchi idrici<br><i>Water connection</i>                   |  Tre attacchi idrici<br><i>Three water connections</i>          |  Tre attacchi idrici<br><i>Three water connections</i>          |  Tre attacchi idrici<br><i>Three water connections</i>          |  Tre attacchi idrici<br><i>Three water connections</i>          |  Tre attacchi idrici<br><i>Three water connections</i>    |
| Isolamento anticondensa<br><i>Anti condensate insulation</i> |  Isolamento anti-condensa<br><i>Anti-condensate insulation</i> |  Isolamento anti-condensa<br><i>Anti-condensate insulation</i> |  Isolamento anti-condensa<br><i>Anti-condensate insulation</i> |  Isolamento anti-condensa<br><i>Anti-condensate insulation</i> |  |

|  | POLO<br><br>Pag. 44,45   | ANGOLO<br><br>Pag. 46,47                                       | CONCEPT ALTA<br><br>Pag. 48,49                                 | ALFA<br><br>Pag. 50,51                               | CABRIO<br><br>Pag. 52,53                             |
|--|---|---|---|--|---|
| Tipo di installazione<br><i>Type of installation</i>         |  Zaino o media posizione<br><i>Low or medium position</i>      |  Zaino o media posizione<br><i>Low or medium position</i>      |  Posizione alta<br><i>High position</i>                        |  Posizione alta<br><i>High position</i>              |  Posizione alta<br><i>High position</i>              |
| Tipo di scarico<br><i>Type of outlet</i>                     |  Start-stop  |  Start-stop  |  Scarico singolo<br><i>Single flush</i>                        |  Scarico singolo<br><i>Single flush</i>              |  Scarico singolo<br><i>Single flush</i>              |
| Tipo di azionamento<br><i>Type of mechanism</i>              |  Meccanica<br><i>Mechanical</i>                                |  Meccanica<br><i>Mechanical</i>                                |  A tirare<br><i>Pull functioning</i>                           |  A tirare<br><i>Pull functioning</i>                 |  A tirare<br><i>Pull functioning</i>                 |
| Attacchi idrici<br><i>Water connection</i>                   |  Due attacchi idrici<br><i>Two water connections</i>           |  Due attacchi idrici<br><i>Two water connections</i>           |  Tre attacchi idrici<br><i>Three water connections</i>         |  Due attacchi idrici<br><i>Two water connections</i> |  Due attacchi idrici<br><i>Two water connections</i> |
| Isolamento anticondensa<br><i>Anti condensate insulation</i> |  Isolamento anti-condensa<br><i>Anti-condensate insulation</i> |  Isolamento anti-condensa<br><i>Anti-condensate insulation</i> |  Isolamento anti-condensa<br><i>Anti-condensate insulation</i> |  |   |

# CONCEPT 1

Scarico singolo - Single flush



## Caratteristiche tecniche

- Installazione bassa a zaino o media posizione
- Predisposizione a funzionamento pneumatico
- Scocca con trattamento anti invecchiamento
- Capacità 8 litri con possibilità di regolazione
- Omologazione 7 litri per normativa CE EN 14055
- Tasto economizzatore d'acqua start/stop
- Coibentazione anticondensa ed insonorizzante
- Allacciamento idrico destro, sinistro o posteriore centrale
- Galleggiante 3/8" compatto, rapido e silenzioso
- Accessoriata di tubo

## Technical features

- For low or medium level installation
- Predisposition to pneumatic functioning
- Body with anti-age treatment
- 8 liters capacity with the possibility to adjust the amount of water
- 7 liters homologation according to CE standard EN 14055
- Single button with water-saving start/stop
- Anti-condensate and soundproofing insulation
- Water connection right, left or central back
- 3/8" compact filling valve, safe, quick and silent
- Equipped with pipe



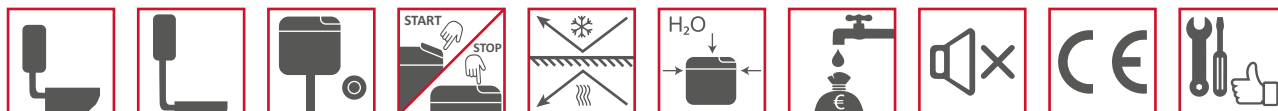
**DOWNLOAD**

Vedi scheda tecnica  
View technical sheet



La linea di cassette wc "Concept" può essere accessoriata con **PORTA-ROTOLO**, installabile lateralmente nel fusto della cassetta (vedi pag. 109)

"Concept" wc cistern line can be equipped with **TOILET PAPER ROLL-HOLDER**, installable in the sides of the cisterns' body (see page 109)



Art. / Item

Descrizione / Models

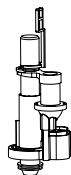
EAN

|          |  |               |
|----------|--|---------------|
| 1000C1   | CONCEPT 1 bianca start/stop, con predisposizione pneumatica e rubinetto<br>CONCEPT 1 start/stop system, with pneumatic predisposition and tap, white | 8029954080007 |
| 1185N/01 | Porta-rotolo cromato per cassette wc<br>Toilet paper roll-holder for wc cisterns   | 8029954005260 |

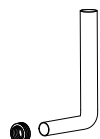
## Equipaggiamento - Equipment



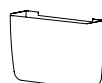
Galleggiante 3/8"  
Rambo, codolo ottone  
Filling valve Rambo,  
with 3/8" brass tang



Meccanismo di scarico  
Flushing valve



Tubo di scarico  
Outlet pipe



Isolamento anti-condensa  
Anti-condensation insulation



Kit di fissaggio  
Fixing kit



Rubinetto a squadra  
Chromate tap



Pulsante pneu e tubetto 300 cm  
Pneu push-button and pipe 300 cm



Canalina rigida e fissaggi /  
Guaina da incasso  
Fixing kit with rigid tube /  
Sheath

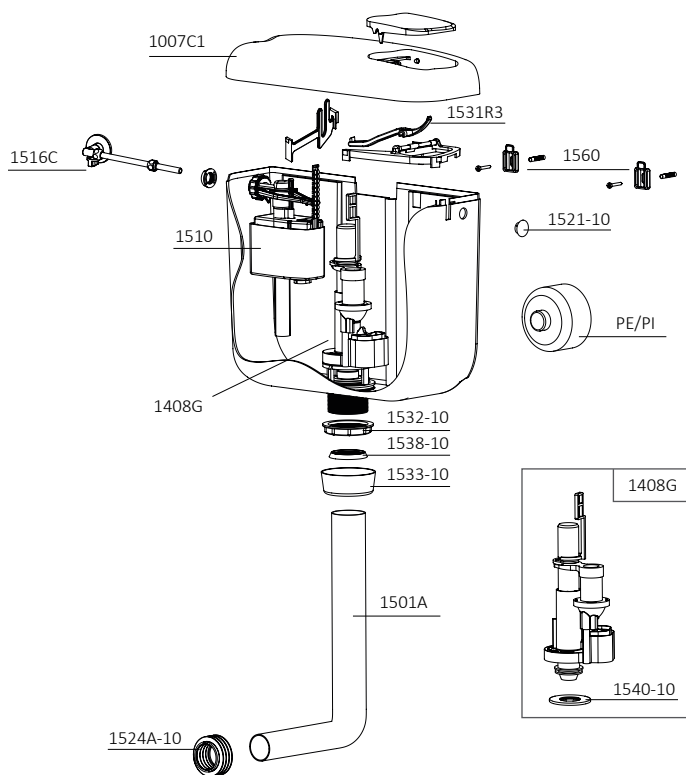
1000C1





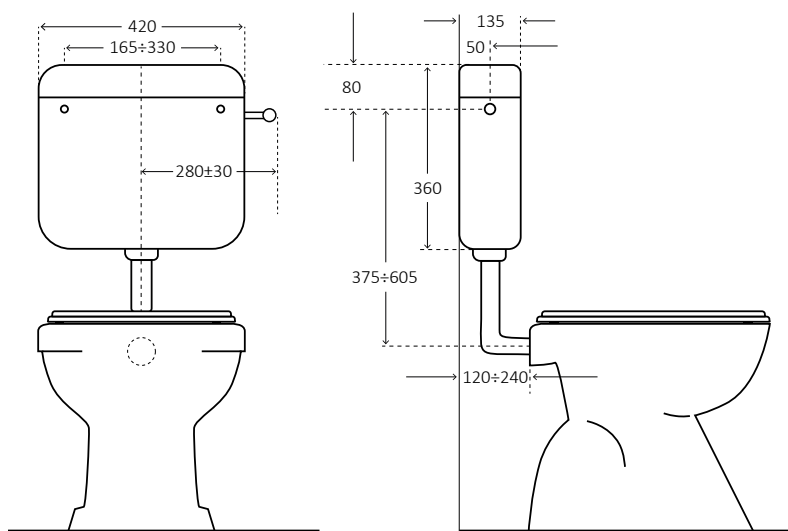
# PROFESSIONAL

Line









## Ricambi - Spare parts (Dettagli - Details pag. 54)

|          |   |
|----------|---|
| 1007C1   | Coperchio completo di pulsante<br><i>Cover complete with push button</i>  |
| 1408G    | Meccanismo di scarico pneumatico<br><i>Pneumatic outlet valve</i>   |
| 1501A    | Tubo di scarico Ø 50x40 lunghezza mm 350x245<br><i>Pipe for wall low-level cistern Ø 50x40 mm 350x245</i>               |
| 1510     | Galleggiante Rambo 3/8" codolo ottone<br><i>Rambo filling valve 3/8" brass tang</i>                                     |
| 1516C    | Rubinetto a squadra 1/2" ottone cromato per galleggianti 3/8"<br><i>1/2" chromate brass tap for 3/8" filling valves</i> |
| 1521-10  | Set 10 tappini laterali<br><i>Set 10 side plugs</i>   |
| 1524A-10 | Set 10 morsetti per vaso Ø esterno 55/60 Ø interno 40<br><i>Set 10 bowl gaskets external Ø 55/60, internal Ø 40</i>     |
| 1531R3   | Gruppo ponte con leve Concept 1<br><i>Bridge with levers for Concept 1</i>  |
| 1532-10  | Set 10 dadi per fissaggio meccanismo<br><i>Set 10 outlet valve nuts</i>   |
| 1533-10  | Set 10 controdadi bianchi per fissaggio tubo Ø 50<br><i>Set 10 fixing pipe back nuts Ø 50</i>                           |
| 1535-10  | Set 10 guarnizioni piane base meccanismo<br><i>Set 10 outlet valve flat gaskets</i>                                     |
| 1538-10  | Set 10 guarnizioni coniche per tubo Ø 50<br><i>Set 10 conical pipe gaskets Ø 50</i>                                     |
| 1540-10  | Set 10 guarnizioni di tenuta meccanismo<br><i>Set 10 outlet valve gasket</i>  |
| 1560     | Kit per fissaggio muro<br><i>Wall fixing kit</i>  |
| PE       | Pulsante esterno completo di tubetto e canalina<br><i>External push-button complete with pipe and tube</i>              |
| PI       | Pulsante incasso completo di tubetto e guaina<br><i>External push-button complete with pipe and sheath</i>              |



## Info packing

|  |            |
|--|------------|
|  Dimensioni imballo singolo<br><i>Single box dimensions</i>                   | 48x14x41   |
|  Peso imballo singolo<br><i>Weight single box</i>                             | 2,74       |
|  N° scatole singole su pallet<br><i>N° single box on a pallet</i>             | 60         |
|  Dimensioni pallet<br><i>Pallet dimensions</i>                                | 80x120x220 |
|  N° scatole singole in cartone master<br><i>N° single box in a master box</i> | 5          |
|  Dimensioni cartone master<br><i>Master box dimensions</i>                    | 72x48,5x43 |

# CONCEPT 2

Doppio scarico - Double flush

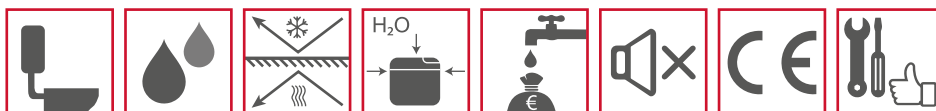


## Caratteristiche tecniche

- Installazione bassa a zaino o media posizione
- Scocca con trattamento anti invecchiamento
- Capacità 8 litri con possibilità di regolazione
- Omologazione 7 litri per normativa CE EN 14055
- Scarico parziale regolabile
- Coibentazione anticodensa ed insonorizzante
- Allacciamento idrico destro, sinistro o posteriore centrale
- Galleggiante 3/8" compatto, rapido e silenzioso
- Accessoriata di tubo

## Technical features

- For low or medium level installation
- Body with anti-age treatment
- 8 liters capacity with the possibility to adjust the amount of water
- 7 liters homologation according to CE standard EN 14055
- Adjustable partial flush
- Anti-condensate and soundproofing insulation
- Water connection right, left or central back
- 3/8" compact filling valve, safe, quick and silent
- Equipped with pipe



| Art. / Item | Descrizione / Models   | Colore / Colour |  | EAN           |
|-------------|--|-----------------|--|---------------|
| 1000C2      | CONCEPT 2 bianca doppio scarico, con rubinetto<br>CONCEPT 2 double flush, with tap, white        |                 |  | 8029954080014 |
| 1000C2CH    | CONCEPT 2 champagne doppio scarico, con rubinetto<br>CONCEPT 2 double flush, with tap, champagne |                 |  | 8029954000081 |
| 1000C2/07   | CONCEPT 2 bianca doppio scarico, senza rubinetto<br>CONCEPT 2 double flush, without tap, white   |                 |  | 8029954010851 |

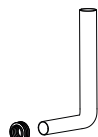
## Equipaggiamento - Equipment



Galleggiante 3/8"  
Rambo, codolo ottone  
Filling valve Rambo,  
with 3/8" brass tang



Meccanismo di scarico  
Flushing valve



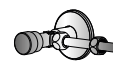
Tubo di scarico  
Outlet pipe



Isolamento anti-condensa  
Anti-condensation insulation



Kit di fissaggio  
Fixing kit



Rubinetto a squadra  
Chromate tap

|           |   |   |   |   |   |   |
|-----------|---|---|---|---|---|---|
| 1000C2    | ✓ | ✓ | ✓ | ✓ | ✓ | ✓ |
| 1000C2CH  | ✓ | ✓ | ✓ | ✓ | ✓ | ✓ |
| 1000C2/07 | ✓ | ✓ | ✓ | ✓ | ✓ | ✓ |

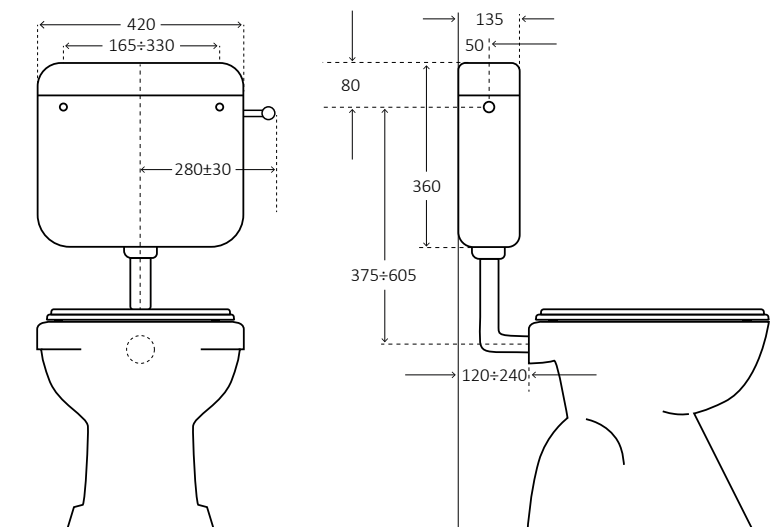
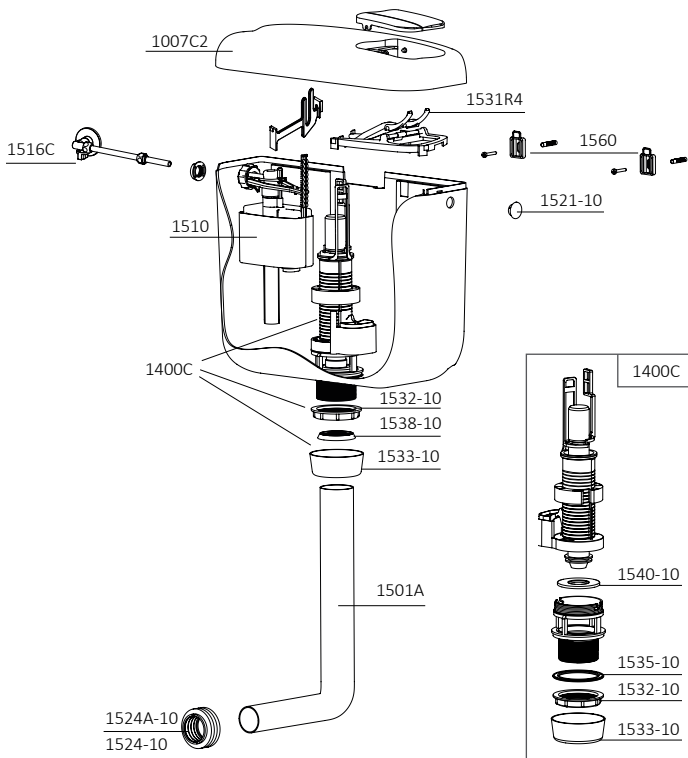


# PROFESSIONAL







Line

## Ricambi - Spare parts (Dettagli - Details pag. 54)

|          |   |
|----------|---|
| 1007C2   | Coperchio completo di pulsanti<br><i>Cover complete with push buttons</i>   |
| 1400C    | Meccanismo di scarico con dado e controdado<br><i>Outlet valve with nut and back nut</i>                                |
| 1501A    | Tubo di scarico Ø 50x40 lunghezza mm 350x245<br><i>Pipe for wall low-level cistern Ø 50x40 mm 350x245</i>               |
| 1510     | Galleggiante Rambo 3/8" codolo ottone<br><i>Rambo filling valve 3/8" brass tang</i>                                     |
| 1516C    | Rubinetto a squadra 1/2" ottone cromato per galleggianti 3/8"<br><i>1/2" chromate brass tap for 3/8" filling valves</i> |
| 1521-10  | Set 10 tappini laterali<br><i>Set 10 side plugs</i>   |
| 1524A-10 | Set 10 morsetti per vaso Ø esterno 55/60 Ø interno 40<br><i>Set 10 bowl gaskets external Ø 55/60, internal Ø 40</i>     |
| 1524-10  | Set 10 morsetti per vaso Ø esterno 55/60 Ø interno 32<br><i>Set 10 bowl gaskets external Ø 55/60, internal Ø 32</i>     |
| 1531R4   | Gruppo ponte con leve Concept 2<br><i>Bridge with levers for Concept 2</i>  |
| 1532-10  | Set 10 dadi per fissaggio meccanismo<br><i>Set 10 outlet valve nuts</i>   |
| 1533-10  | Set 10 controdadi bianchi per fissaggio tubo Ø 50<br><i>Set 10 fixing pipe back nuts Ø 50</i>                           |
| 1535-10  | Set 10 guarnizioni piane base meccanismo<br><i>Set 10 outlet valve flat gaskets</i>                                     |
| 1538-10  | Set 10 guarnizioni coniche per tubo Ø 50<br><i>Set 10 conical pipe gaskets Ø 50</i>                                     |
| 1540-10  | Set 10 guarnizioni di tenuta meccanismo<br><i>Set 10 outlet valve gasket</i>  |
| 1560     | Kit per fissaggio muro<br><i>Wall fixing kit</i>  |



## Info packing

|  |  |           |      |
|--|--|-----------|------|
|  Dimensioni imballo singolo<br><i>Single box dimensions</i>                   | 48x14x41   |           |      |
|  |  Peso imballo singolo<br><i>Weight single box</i> | 1000C2    | 2,80 |
|  |  | 1000C2/07 | 2,62 |
|  N° scatole singole su pallet<br><i>N° single box on a pallet</i>             | 60   |           |      |
|  Dimensioni pallet<br><i>Pallet dimensions</i>                                | 80x120x220   |           |      |
|  N° scatole singole in cartone master<br><i>N° single box in a master box</i> | 5  |           |      |
|  Dimensioni cartone master<br><i>Master box dimensions</i>                    | 72x48,5x43   |           |      |

# DELTA 1

## Scarico singolo - Single flush

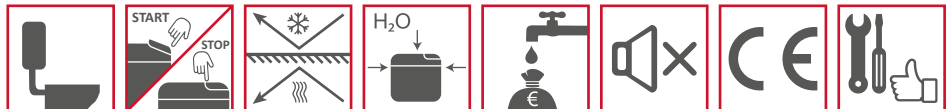


### Caratteristiche tecniche

- Ultra-piatta
- Installazione bassa a zaino o media posizione
- Scocca con trattamento anti invecchiamento
- Capacità 8 litri con possibilità di regolazione
- Omologazione 7 litri per normativa CE EN 14055
- Tasto economizzatore d'acqua start/stop
- Coibentazione anticondensa ed insonorizzante
- Allacciamento idrico destro, sinistro o posteriore centrale
- Galleggiante 3/8" compatto, rapido e silenzioso
- Accessoriata di tubo

### Technical features

- Super flat body
- For low or medium level installation
- Body with anti-age treatment
- 8 liters capacity with the possibility to adjust the amount of water
- 7 liters homologation for ce adjustment for CE standard EN 14055
- Single button with water-saving start/stop
- Anti-condensate and soundproofing insulation
- Water connection right, left or central back
- 3/8" compact filling valve, safe, quick and silent
- Equipped with pipe

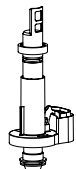


| Art. / Item | Descrizione / Models  | EAN           |
|-------------|---|---------------|
| 1085        | DELTA 1 bianca start/stop, senza rubinetto<br>DELTA 1 start/stop system, without tap, white | 8029954001095 |
| 1086        | DELTA 1 bianca start/stop, con rubinetto<br>DELTA 1 start/stop system, with tap, white      | 8029954001552 |


### Equipaggiamento - Equipment



Galleggiante 3/8"  
Rambo, codolo ottone  
Filling valve Rambo, with  
3/8" brass tang



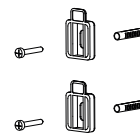
Meccanismo di  
scarico  
Flushing valve



Tubo di scarico  
Outlet pipe



Isolamento  
anti-condensa  
Anti-condensation  
insulation



Kit di fissaggio  
Fixing kit



Rubinetto a squadra  
Chromate tap

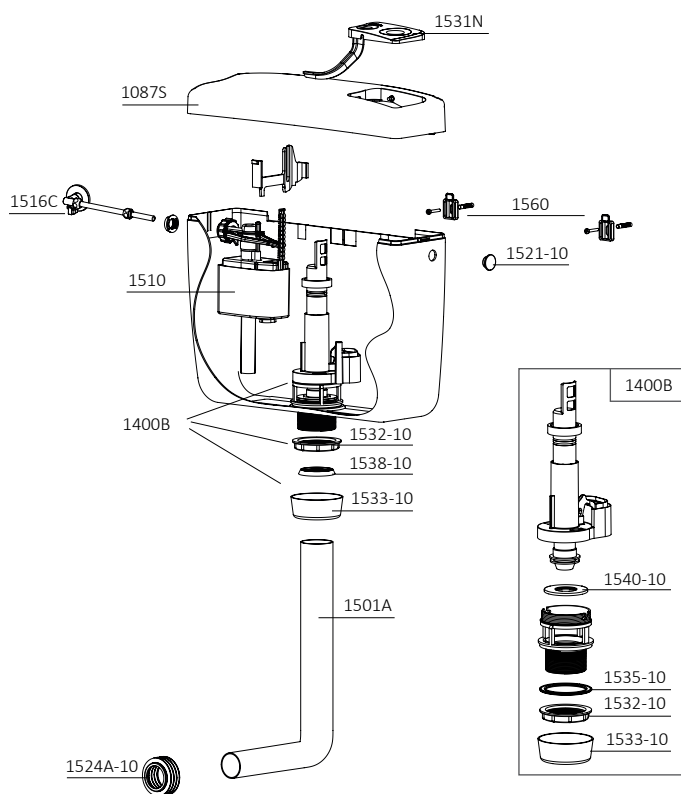
|      |   |   |   |   |   |   |
|------|---|---|---|---|---|---|
| 1085 | ✓ | ✓ | ✓ | ✓ | ✓ |   |
| 1086 | ✓ | ✓ | ✓ | ✓ | ✓ | ✓ |





# PROFESSIONAL

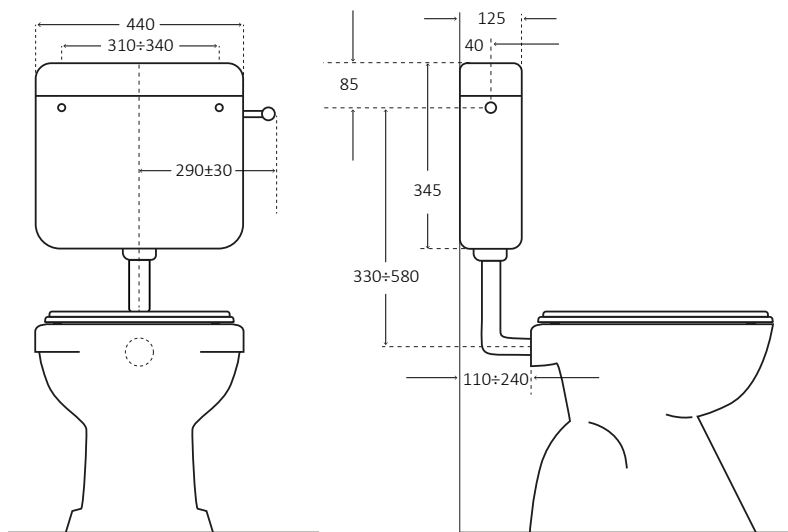
Line









## Ricambi - Spare parts (Dettagli - Details pag. 55)

|          |  |
|----------|--|
| 1087S    | Coperchio completo di pulsante<br>Cover complete with push button  |
| 1400B    | Meccanismo di scarico con dado e controdado<br>Outlet valve with nut and back nut                                |
| 1501A    | Tubo di scarico Ø 50x40 lunghezza mm 350x245<br>Pipe for wall low-level cistern Ø 50x40 mm 350x245               |
| 1510     | Galleggiante Rambo 3/8" codolo ottone<br>Rambo filling valve 3/8" brass tang                                     |
| 1516C    | Rubinetto a squadra 1/2" ottone cromato per galleggianti 3/8"<br>1/2" chromate brass tap for 3/8" filling valves |
| 1521-10  | Set 10 tappini laterali<br>Set 10 side plugs   |
| 1524A-10 | Set 10 morsetti per vaso Ø esterno 55/60 Ø interno 40<br>Set 10 bowl gasket external Ø 55/60, internal Ø 40      |
| 1531N    | Tasto singolo con leva<br>Single push button with lever  |
| 1532-10  | Set 10 dadi per fissaggio meccanismo<br>Set 10 outlet valve nuts   |
| 1533-10  | Set 10 controdadi bianchi per fissaggio tubo Ø 50<br>Set 10 fixing pipe back nuts Ø 50                           |
| 1535-10  | Set 10 guarnizioni piane base meccanismo<br>Set 10 outlet valve flat gaskets                                     |
| 1538-10  | Set 10 guarnizioni coniche per tubo Ø 50<br>Set 10 conical pipe gaskets Ø 50                                     |
| 1540-10  | Set 10 guarnizioni di tenuta meccanismo<br>Set 10 outlet valve gasket  |
| 1560     | Kit per fissaggio muro<br>Wall fixing kit  |

## Info packing



|   |   |      |      |
|---|---|------|------|
|  Dimensioni imballo singolo<br>Single box dimensions<br>cm             | 44x13,5x38  |      |      |
|   |  Peso imballo singolo<br>Weight single box | 1085 | 2,16 |
|   |   | 1086 | 2,34 |
|  N° scatole singole su pallet<br>N° single box on a pallet             | 85  |      |      |
|  Dimensioni pallet<br>Pallet dimensions<br>cm                          | 80x120x236  |      |      |
|  N° scatole singole in cartone master<br>N° single box in a master box | 5   |      |      |
|  Dimensioni cartone master<br>Master box dimensions<br>cm              | 70x45x39  |      |      |

# DELTA 2

Doppio scarico - Double flush

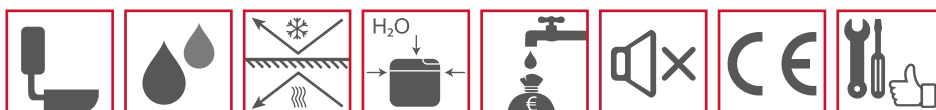


## Caratteristiche tecniche

- Ultra-piatta
- Installazione bassa a zaino o media posizione
- Scocca con trattamento anti invecchiamento
- Capacità 8 litri con possibilità di regolazione
- Omologazione 7 litri per normativa CE EN 14055
- Scarico parziale regolabile
- Coibentazione anticondensa ed insonorizzante
- Allacciamento idrico destro, sinistro o posteriore centrale
- Galleggiante 3/8" compatto, rapido e silenzioso
- Accessoriata di tubo

## Technical features

- Super flat body
- For low or medium level installation
- Body with anti-age treatment
- 8 liters capacity with the possibility to adjust the amount of water
- 7 liters homologation according to CE standard EN 14055
- Adjustable partial flush
- Anti-condensate and soundproofing insulation
- Water connection right, left or central back
- 3/8" compact filling valve, safe, quick and silent
- Equipped with pipe

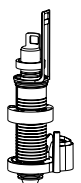


| Art. / Item | Descrizione / Models  | EAN           |
|-------------|---|---------------|
| 1083        | DELTA 2 bianca doppio scarico, senza rubinetto<br>DELTA 2 double flush system, without tap, white | 8029954004782 |
| 1084        | DELTA 2 bianca doppio scarico, con rubinetto<br>DELTA 2 double flush system, with tap, white      | 8029954004805 |

## Equipaggiamento - Equipment



Galleggiante 3/8"  
Rambo, codolo ottone  
Filling valve Rambo, with  
3/8" brass tang



Meccanismo  
di scarico  
Flushing valve



Tubo di scarico  
Outlet pipe



Isolamento  
anti-condensa  
Anti-condensa-  
tion insulation



Kit di fissaggio  
Fixing kit



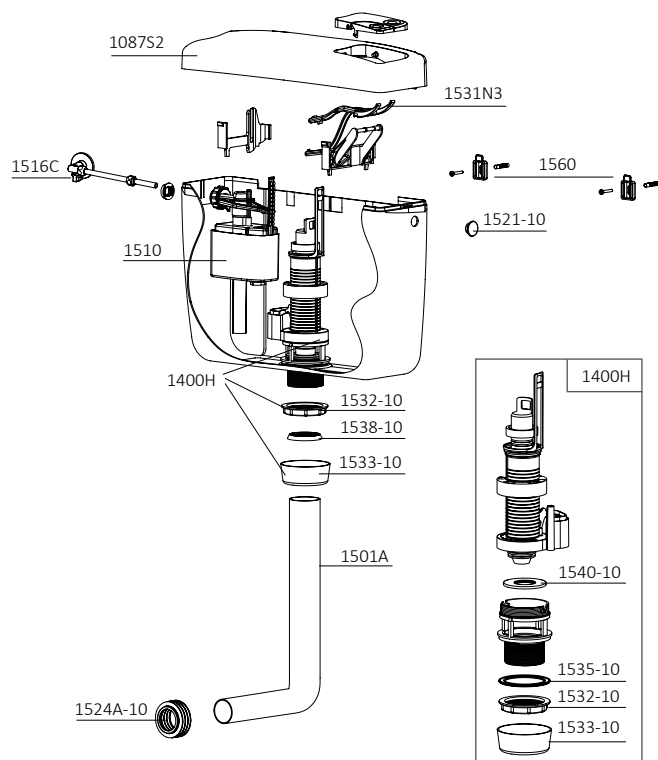
Rubinetto a squadra  
Chromate tap

|      |   |   |   |   |   |   |
|------|---|---|---|---|---|---|
| 1083 | ✓ | ✓ | ✓ | ✓ | ✓ |   |
| 1084 | ✓ | ✓ | ✓ | ✓ | ✓ | ✓ |



# PROFESSIONAL







Line

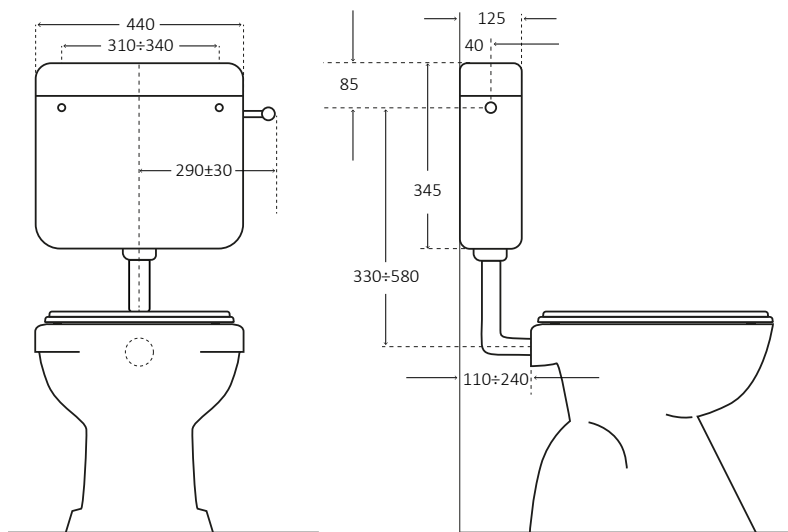


## Ricambi - Spare parts (Dettagli - Details pag. 55)

|          |   |
|----------|---|
| 1087S2   | Coperchio completo di pulsanti<br><i>Cover complete with push buttons</i>   |
| 1400H    | Meccanismo di scarico con dado e controdado<br><i>Outlet valve with nut and back nut</i>                                |
| 1501A    | Tubo di scarico Ø 50x40 lunghezza mm 350x245<br><i>Pipe for wall low-level cistern Ø 50x40 mm 350x245</i>               |
| 1510     | Galleggiante Rambo 3/8" codolo ottone<br><i>Rambo filling valve 3/8" brass tang</i>                                     |
| 1516C    | Rubinetto a squadra 1/2" ottone cromato per galleggianti 3/8"<br><i>1/2" chromate brass tap for 3/8" filling valves</i> |
| 1521-10  | Set 10 tappini laterali<br><i>Set 10 side plugs</i>   |
| 1524A-10 | Set 10 morsetti per vaso Ø esterno 55/60 Ø interno 40<br><i>Set 10 bowl gaskets external Ø 55/60, internal Ø 40</i>     |
| 1531N3   | Gruppo ponte con leve Delta 2<br><i>Bridge with levers for Delta 2</i>  |
| 1532-10  | Set 10 dadi per fissaggio meccanismo<br><i>Set 10 outlet valve nuts</i>   |
| 1533-10  | Set 10 controdadi bianchi per fissaggio tubo Ø 50<br><i>Set 10 fixing pipe back nuts Ø 50</i>                           |
| 1535-10  | Set 10 guarnizioni piane base meccanismo<br><i>Set 10 outlet valve flat gaskets</i>                                     |
| 1538-10  | Set 10 guarnizioni coniche per tubo Ø 50<br><i>Set 10 conical pipe gaskets Ø 50</i>                                     |
| 1540-10  | Set 10 guarnizioni di tenuta meccanismo<br><i>Set 10 outlet valve gasket</i>  |
| 1560     | Kit per fissaggio muro<br><i>Wall fixing kit</i>  |

## Info packing

|  |            |      |
|--|------------|------|
|  Dimensioni imballo singolo<br><i>Single box dimensions</i>                   | 44x13,5x38 |      |
|  |            |      |
|  Peso imballo singolo<br><i>Weight single box</i>                             | 1083       | 2,28 |
|  | 1084       | 2,46 |
|  N° scatole singole su pallet<br><i>N° single box on a pallet</i>             | 85         |      |
|  Dimensioni pallet<br><i>Pallet dimensions</i>                                | 80x120x236 |      |
|  N° scatole singole in cartone master<br><i>N° single box in a master box</i> | 5          |      |
|  Dimensioni cartone master<br><i>Master box dimensions</i>                    | 70x45x39   |      |



# SFERA 1

Scarico singolo - Single flush



## Caratteristiche tecniche

- Installazione bassa a zaino o media posizione
- Scocca con trattamento anti invecchiamento
- Capacità 8 litri con possibilità di regolazione
- Omologazione 7 litri per normativa CE EN 14055
- Tasto economizzatore d'acqua start/stop
- Coibentazione anticondensa ed insonorizzante
- Allacciamento idrico destro, sinistro o posteriore centrale
- Galleggiante 3/8" compatto, rapido e silenzioso
- Accessoriata di tubo

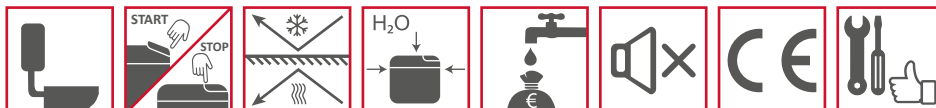
## Technical features

- For low or medium level installation
- Body with anti-age treatment
- 8 liters capacity with the possibility to adjust the amount of water
- 7 liters homologation according to CE standard EN 14055
- Single button with water-saving start/stop
- Anti-condensate and soundproofing insulation
- Water connection right, left or central back
- 3/8" compact filling valve, safe, quick and silent
- Equipped with pipe



La linea di cassette wc "Sfera" può essere accessoriata con **PORTA-ROTOLO**, installabile lateralmente nel fusto della cassetta (vedi pag. 109)

"Sfera" wc cistern line can be equipped with **TOILET PAPER ROLL-HOLDER**, installable in the sides of the cisterns' body (see page 109)



| Art. / Item | Descrizione / Models  | EAN           |
|-------------|---|---------------|
| 1000S1      | SFERA 1 bianca start/stop, senza rubinetto<br>SFERA 1 start/stop system, without tap, white | 8029954000579 |
| 1001S1      | SFERA 1 bianca start/stop, con rubinetto<br>SFERA 1 start/stop system, with tap, white      | 8029954000593 |
| 1185N/01    | Porta-rotolo cromato per cassette wc<br>Toilet paper roll-holder for wc cisterns            | 8029954005260 |


## Equipaggiamento - Equipment



Galleggiante 3/8"  
Rambo, codolo ottone  
Filling valve Rambo, with  
3/8" brass tang



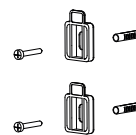
Meccanismo di  
scarico  
Flushing valve



Tubo di scarico  
Outlet pipe



Isolamento  
anti-condensa  
Anti-condensa-  
tion insulation



Kit di fissaggio  
Fixing kit



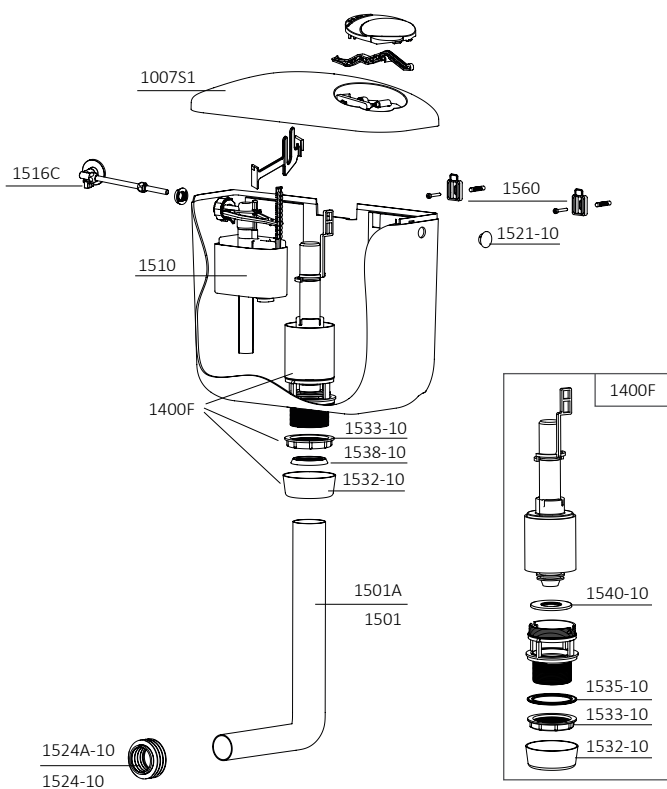
Rubinetto a squadra  
Chromate tap

|        |   |   |   |   |   |   |
|--------|---|---|---|---|---|---|
| 1000S1 | ✓ | ✓ | ✓ | ✓ | ✓ |   |
| 1001S1 | ✓ | ✓ | ✓ | ✓ | ✓ | ✓ |



# PROFESSIONAL







Line

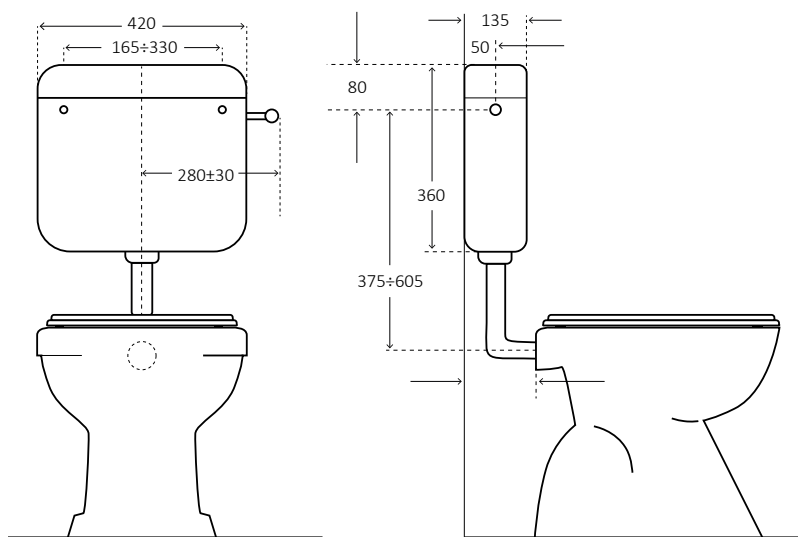


## Ricambi - Spare parts (Dettagli - Details pag. 56)

|          |  |
|----------|--|
| 1007S1   | Coperchio completo di pulsante<br>Cover complete with push button  |
| 1400F    | Meccanismo di scarico con dado e controdado<br>Outlet valve with nut and back nut                                |
| 1501A    | Tubo di scarico Ø 50x40 lunghezza mm 350x245<br>Pipe for wall low-level cistern Ø 50x40 mm 350x245               |
| 1501     | Tubo di scarico Ø 50x32 lunghezza mm 346x225<br>Pipe for wall low-level cistern Ø 50x32 mm 346x225               |
| 1510     | Galleggiante Rambo 3/8" codolo ottone<br>Rambo filling valve 3/8" brass tang                                     |
| 1516C    | Rubinetto a squadra 1/2" ottone cromato per galleggianti 3/8"<br>1/2" chromate brass tap for 3/8" filling valves |
| 1521-10  | Set 10 tappini laterali<br>Set 10 side plugs   |
| 1524A-10 | Set 10 morsetti per vaso Ø esterno 55/60 Ø interno 40<br>Set 10 bowl gaskets external Ø 55/60, internal Ø 40     |
| 1524-10  | Set 10 morsetti per vaso Ø esterno 55/60 Ø interno 32<br>Set 10 bowl gaskets external Ø 55/60, internal Ø 32     |
| 1532-10  | Set 10 dadi per fissaggio meccanismo<br>Set 10 outlet valve nuts   |
| 1533-10  | Set 10 controdadi bianchi per fissaggio tubo Ø 50<br>Set 10 fixing pipe back nuts Ø 50                           |
| 1535-10  | Set 10 guarnizioni piane base meccanismo<br>Set 10 outlet valve flat gaskets                                     |
| 1538-10  | Set 10 guarnizioni coniche per tubo Ø 50<br>Set 10 conical pipe gaskets Ø 50                                     |
| 1540-10  | Set 10 guarnizioni di tenuta meccanismo<br>Set 10 outlet valve gasket  |
| 1560     | Kit per fissaggio muro<br>Wall fixing kit  |

## Info packing

|   |   |        |      |
|---|---|--------|------|
|  Dimensioni imballo singolo<br>Single box dimensions<br>cm             | 48x14x41  |        |      |
|   |  Peso imballo singolo<br>Weight single box | 1000S1 | 2,48 |
|   |   | 1001S1 | 2,66 |
|  N° scatole singole su pallet<br>N° single box on a pallet             | 60  |        |      |
|  Dimensioni pallet<br>Pallet dimensions<br>cm                          | 80x120x220  |        |      |
|  N° scatole singole in cartone master<br>N° single box in a master box | 5   |        |      |
|  Dimensioni cartone master<br>Master box dimensions<br>cm              | 72x48,5x43  |        |      |



# SFERA 2

Doppio scarico - Double flush

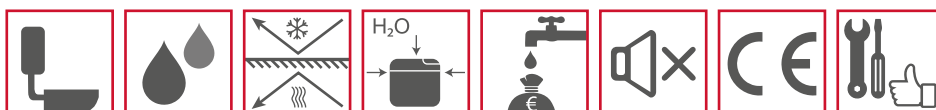


## Caratteristiche tecniche

- Installazione bassa a zaino o media posizione
- Scocca con trattamento anti invecchiamento
- Capacità 8 litri con possibilità di regolazione
- Omologazione 7 litri per normativa CE EN 14055
- Scarico parziale regolabile
- Coibentazione anticondensa ed insonorizzante
- Allacciamento idrico destro, sinistro o posteriore centrale
- Galleggiante 3/8" compatto, rapido e silenzioso
- Accessoriata di tubo

## Technical features

- For low or medium level installation
- Body with anti-age treatment
- 8 liters capacity with the possibility to adjust the amount of water
- 7 liters homologation according to CE standard EN 14055
- Partial flush adjustable
- Anti-condensate and soundproofing insulation
- Water connection right, left or central back
- 3/8" compact filling valve, safe, quick and silent
- Equipped with pipe

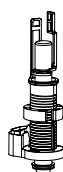


| Art. / Item | Descrizione / Models   | EAN           |
|-------------|--|---------------|
| 1000S2      | SFERA 2 bianca a doppio scarico, senza rubinetto<br><i>SFERA 2 double flush system, without tap, white</i> | 8029954000586 |
| 1001S2      | SFERA 2 bianca a doppio scarico, con rubinetto<br><i>SFERA 2 double flush system, with tap, white</i>      | 8029954000609 |


## Equipaggiamento - Equipment



Galleggiante 3/8"  
Rambo, codolo ottone  
*Filling valve Rambo, with  
3/8" brass tang*



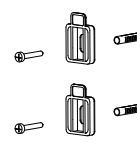
Meccanismo di  
scarico  
*Flushing valve*



Tubo di scarico  
*Outlet pipe*



Isolamento  
anti-condensa  
*Anti-condensa-  
tion insulation*



Kit di fissaggio  
*Fixing kit*



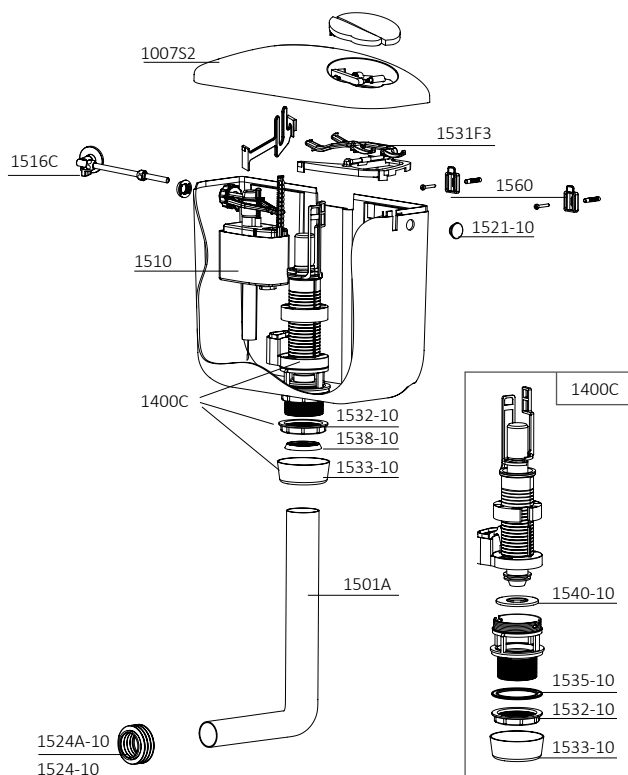
Rubinetto a squadra  
*Chromate tap*

|        |   |   |   |   |   |   |
|--------|---|---|---|---|---|---|
| 1000S2 | ✓ | ✓ | ✓ | ✓ | ✓ |   |
| 1001S2 | ✓ | ✓ | ✓ | ✓ | ✓ | ✓ |



# PROFESSIONAL







Line

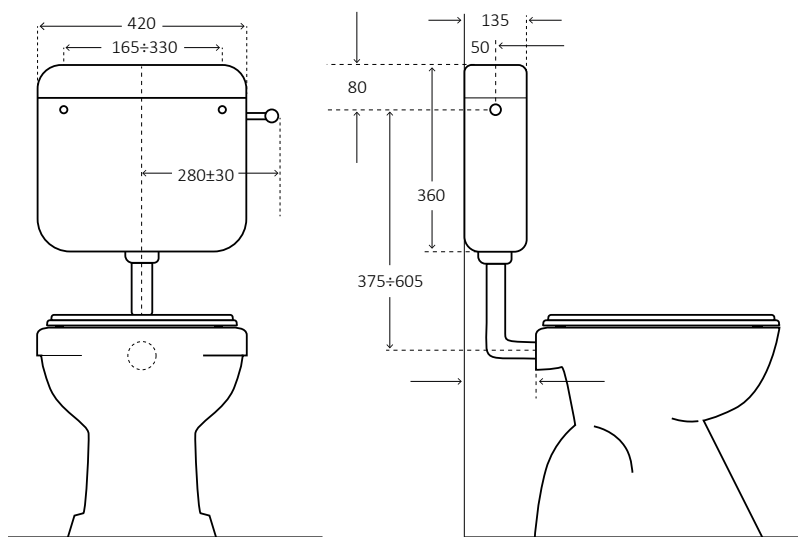


## Ricambi - Spare parts (Dettagli - Details pag. 56)

|          |   |
|----------|---|
| 1007S2   | Coperchio completo di pulsanti<br><i>Cover complete with push buttons</i>   |
| 1400C    | Meccanismo di scarico con dado e controdado<br><i>Outlet valve with nut and back nut</i>                                |
| 1501A    | Tubo di scarico Ø 50x40 lunghezza mm 350x245<br><i>Pipe for wall low-level cistern Ø 50x40 mm 350x245</i>               |
| 1510     | Galleggiante Rambo 3/8" codolo ottone<br><i>Rambo filling valve 3/8" brass tang</i>                                     |
| 1516C    | Rubinetto a squadra 1/2" ottone cromato per galleggianti 3/8"<br><i>1/2" chromate brass tap for 3/8" filling valves</i> |
| 1521-10  | Set 10 tappini laterali<br><i>Set 10 side plugs</i>   |
| 1524A-10 | Set 10 morsetti per vaso Ø esterno 55/60 Ø interno 40<br><i>Set 10 bowl gaskets external Ø 55/60, internal Ø 40</i>     |
| 1524-10  | Set 10 morsetti per vaso Ø esterno 55/60 Ø interno 32<br><i>Set 10 bowl gaskets external Ø 55/60, internal Ø 32</i>     |
| 1531F3   | Gruppo ponte con leve Sfera 2<br><i>Bridge with levers for Sfera 2</i>  |
| 1532-10  | Set 10 dadi per fissaggio meccanismo<br><i>Set 10 outlet valve nuts</i>   |
| 1533-10  | Set 10 controdadi bianchi per fissaggio tubo Ø 50<br><i>Set 10 fixing pipe back nuts Ø 50</i>                           |
| 1535-10  | Set 10 guarnizioni piane base meccanismo<br><i>Set 10 outlet valve flat gaskets</i>                                     |
| 1538-10  | Set 10 guarnizioni coniche per tubo Ø 50<br><i>Set 10 conical pipe gaskets Ø 50</i>                                     |
| 1540-10  | Set 10 guarnizioni di tenuta meccanismo<br><i>Set 10 outlet valve gasket</i>  |
| 1560     | Kit per fissaggio muro<br><i>Wall fixing kit</i>  |

## Info packing

|  |            |      |
|--|------------|------|
|  Dimensioni imballo singolo<br><i>Single box dimensions</i>                   | 48x14x41   |      |
|  |            |      |
|  Peso imballo singolo<br><i>Weight single box</i>                             | 1000S2     | 2,58 |
|  | 1001S2     | 2,76 |
|  N° scatole singole su pallet<br><i>N° single box on a pallet</i>             | 60         |      |
|  Dimensioni pallet<br><i>Pallet dimensions</i>                                | 80x120x220 |      |
|  N° scatole singole in cartone master<br><i>N° single box in a master box</i> | 5          |      |
|  Dimensioni cartone master<br><i>Master box dimensions</i>                    | 72x48,5x43 |      |



# PLUS 1

Scarico singolo - Single flush

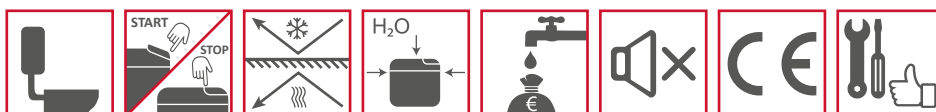


## Caratteristiche tecniche

- Ultra-piatta
- Installazione bassa a zaino o media posizione
- Scocca con trattamento anti invecchiamento
- Capacità 8 litri con possibilità di regolazione
- Omologazione 7 litri per normativa CE EN 14055
- Tasto economizzatore d'acqua start/stop
- Coibentazione anticondensa ed insonorizzante
- Allacciamento idrico destro, sinistro o posteriore centrale
- Galleggiante 3/8" compatto, rapido e silenzioso
- Accessoriata di tubo

## Technical features

- Super flat body
- For low or medium level installation
- Body with anti-age treatment
- 8 liters capacity with the possibility to adjust the amount of water
- 7 liters homologation according to CE standard EN 14055
- Single button with water-saving start/stop
- Anti-condensate and soundproofing insulation
- Water connection right, left or central back
- 3/8" compact filling valve, safe, quick and silent
- Equipped with pipe

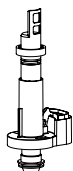


| Art. / Item | Descrizione / Models  | EAN           |
|-------------|---|---------------|
| 1030S       | PLUS 1 bianca start/stop, senza rubinetto<br>PLUS 1 start/stop system, without tap, white | 8029954000241 |
| 1031S       | PLUS 1 bianca start/stop, con rubinetto<br>PLUS 1 start/stop system, with tap, white      | 8029954000388 |

## Equipaggiamento - Equipment



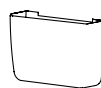
Galleggiante 3/8"  
Rambo, codolo ottone  
Filling valve Rambo, with  
3/8" brass tang



Meccanismo di  
scarico  
Flushing valve



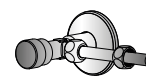
Tubo di scarico  
Outlet pipe



Isolamento  
anti-condensa  
Anti-condensa-  
tion insulation



Kit di fissaggio  
Fixing kit



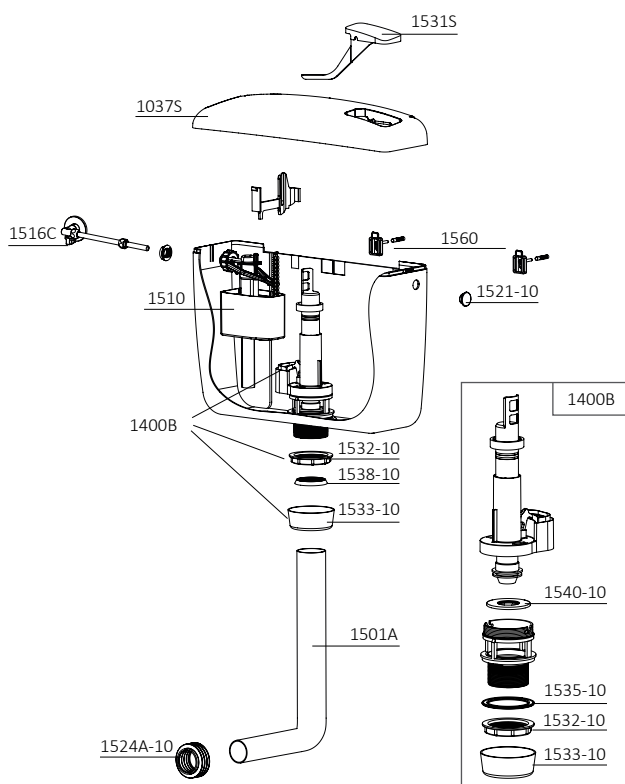
Rubinetto a squadra  
Chromate tap

|       |   |   |   |   |   |   |
|-------|---|---|---|---|---|---|
| 1030S | ✓ | ✓ | ✓ | ✓ | ✓ |   |
| 1031S | ✓ | ✓ | ✓ | ✓ | ✓ | ✓ |











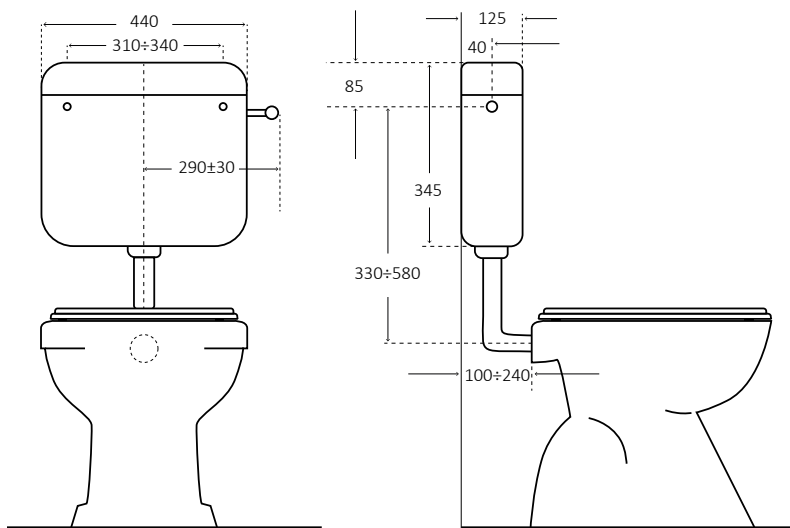
### Ricambi - Spare parts (Dettagli - Details pag. 57)



|          |  |
|----------|--|
| 1037S    | Coperchio completo di pulsante<br>Cover complete with push button  |
| 1400B    | Meccanismo di scarico con dado e controdado<br>Outlet valve with nut and back nut                                |
| 1501A    | Tubo di scarico Ø 50x40 lunghezza mm 350x245<br>Pipe for wall low-level cistern Ø 50x40 mm 350x245               |
| 1510     | Galleggiante Rambo 3/8" codolo ottone<br>Rambo filling valve 3/8" brass tang                                     |
| 1516C    | Rubinetto a squadra 1/2" ottone cromato per galleggianti 3/8"<br>1/2" chromate brass tap for 3/8" filling valves |
| 1521-10  | Set 10 tappini laterali<br>Set 10 side plugs   |
| 1524A-10 | Set 10 morsetti per vaso Ø esterno 55/60 Ø interno 40<br>Set 10 bowl gaskets external Ø 55/60, internal Ø 40     |
| 1531S    | Pulsante<br>Push-button  |
| 1532-10  | Set 10 dadi per fissaggio meccanismo<br>Set 10 outlet valve nuts   |
| 1533-10  | Set 10 controdadi bianchi per fissaggio tubo Ø 50<br>Set 10 fixing pipe back nuts Ø 50                           |
| 1535-10  | Set 10 guarnizioni piane base meccanismo<br>Set 10 outlet valve flat gaskets                                     |
| 1538-10  | Set 10 guarnizioni coniche per tubo Ø 50<br>Set 10 conical pipe gaskets Ø 50                                     |
| 1540-10  | Set 10 guarnizioni di tenuta meccanismo<br>Set 10 outlet valve gasket  |
| 1560     | Kit per fissaggio muro<br>Wall fixing kit  |

### Info packing

|   |   |   |            |
|---|---|---|------------|
|  | Dimensioni imballo singolo<br>Single box dimensions                                 | 44x13,5x38  |            |
|   |  | Peso imballo singolo<br>Weight single box                             | 1030S      |
|   |   |   | 1031S      |
|  | N° scatole singole su pallet<br>N° single box on a pallet                           | 85  |            |
|   |  | Dimensioni pallet<br>Pallet dimensions                                | 80x120x236 |
|  |   | N° scatole singole in cartone master<br>N° single box in a master box | 5          |
|   |  | Dimensioni cartone master<br>Master box dimensions                    | 70x45x39   |



# PLUS 2

## Doppio scarico - Double flush

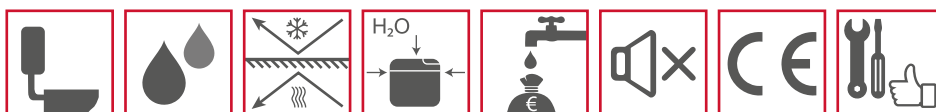


### Caratteristiche tecniche

- Ultra-piatta
- Installazione bassa a zaino o media posizione
- Scocca con trattamento anti invecchiamento
- Capacità 8 litri con possibilità di regolazione
- Omologazione 7 litri per normativa CE EN 14055
- Scarico parziale regolabile
- Coibentazione anticondensa ed insonorizzante
- Allacciamento idrico destro, sinistro o posteriore centrale
- Galleggiante 3/8" compatto, rapido e silenzioso
- Accessoriata di tubo

### Technical features

- Super flat body
- For low or medium level installation
- Body with anti-age treatment
- 8 liters capacity with the possibility to adjust the amount of water
- 7 liters homologation according to CE standard EN 14055
- Partial flush adjustable
- Anti-condensate and soundproofing insulation
- Water connection right, left or central back
- 3/8" compact filling valve, safe, quick and silent
- Equipped with pipe

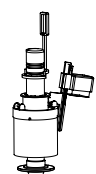


| Art. / Item | Descrizione / Models  | EAN           |
|-------------|---|---------------|
| 1030S2      | PLUS 2 bianca doppio scarico, senza rubinetto<br>PLUS 2 double flush system, without tap, white | 8029954000968 |
| 1031S2      | PLUS 2 bianca doppio scarico, con rubinetto<br>PLUS 2 double flush system, with tap, white      | 8029954000975 |


### Equipaggiamento - Equipment



Galleggiante 3/8"  
Rambo, codolo ottone  
Filling valve Rambo, with  
3/8" brass tang



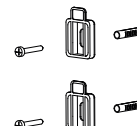
Meccanismo di  
scarico  
Flushing valve



Tubo di scarico  
Outlet pipe



Isolamento  
anti-condensa  
Anti-condensation  
insulation



Kit di fissaggio  
Fixing kit

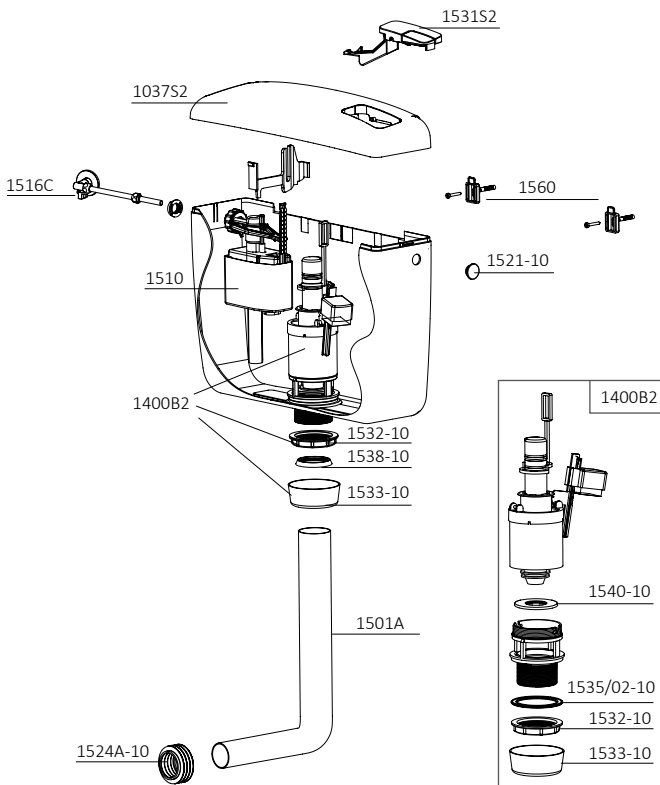


Rubinetto a squadra  
Chromate tap

|        |   |   |   |   |   |   |
|--------|---|---|---|---|---|---|
| 1030S2 | ✓ | ✓ | ✓ | ✓ | ✓ |   |
| 1031S2 | ✓ | ✓ | ✓ | ✓ | ✓ | ✓ |

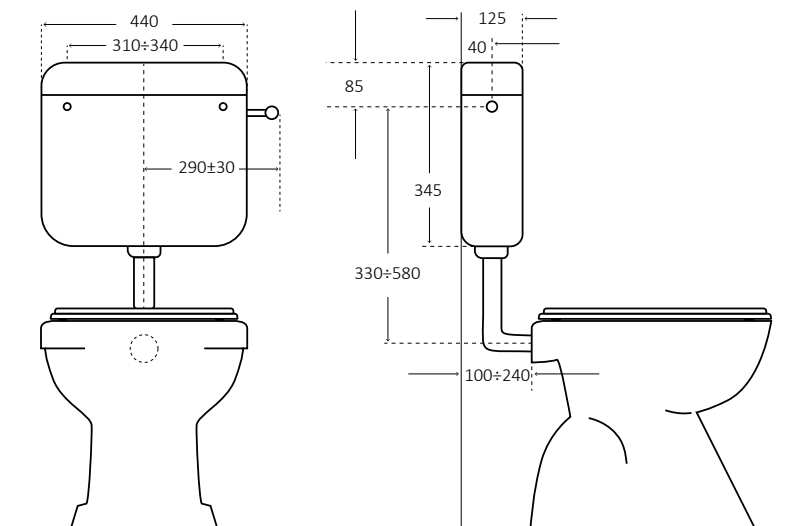








### Ricambi - Spare parts (Dettagli - Details pag. 57)



|            |  |
|------------|--|
| 1037S2     | Coperchio completo di pulsanti<br>Cover complete with push buttons   |
| 1400B2     | Meccanismo di scarico con dado e controdado<br>Outlet valve with nut and back nut                                |
| 1501A      | Tubo di scarico Ø 50x40 lunghezza mm 350x245<br>Pipe for wall low-level cistern Ø 50x40 mm 350x245               |
| 1510       | Galleggiante Rambo 3/8" codolo ottone<br>Rambo filling valve 3/8" brass tang                                     |
| 1516C      | Rubinetto a squadra 1/2" ottone cromato per galleggianti 3/8"<br>1/2" chromate brass tap for 3/8" filling valves |
| 1521-10    | Set 10 tappini laterali<br>Set 10 side plugs   |
| 1524A-10   | Set 10 morsetti per vaso Ø esterno 55/60 Ø interno 40<br>Set 10 bowl gaskets external Ø 55/60, internal Ø 40     |
| 1531S2     | Doppio pulsante<br>Double push-button  |
| 1532-10    | Set 10 dadi per fissaggio meccanismo<br>Set 10 outlet valve nuts   |
| 1533-10    | Set 10 controdadi bianchi per fissaggio tubo Ø 50<br>Set 10 fixing pipe back nuts Ø 50                           |
| 1535/02-10 | Set 10 guarnizioni piane base meccanismo<br>Set 10 outlet valve flat gaskets                                     |
| 1538-10    | Set 10 guarnizioni coniche per tubo Ø 50<br>Set 10 conical pipe gaskets Ø 50                                     |
| 1540-10    | Set 10 guarnizioni di tenuta meccanismo<br>Set 10 outlet valve gasket  |
| 1560       | Kit per fissaggio muro<br>Wall fixing kit  |

### Info packing



|   |   |   |            |
|---|---|---|------------|
|  | Dimensioni imballo singolo<br>Single box dimensions                                 | 44x13,5x38  |            |
|   |  | Peso imballo singolo<br>Weight single box                             | 1030S2     |
|   |   |   | 1031S2     |
|  | N° scatole singole su pallet<br>N° single box on a pallet                           | 85  |            |
|   |  | Dimensioni pallet<br>Pallet dimensions                                | 80x120x236 |
|  |   | N° scatole singole in cartone master<br>N° single box in a master box | 5          |
|   |  | Dimensioni cartone master<br>Master box dimensions                    | 70x45x39   |

# SMART

## Scarico singolo - Single flush



### Caratteristiche tecniche

- Ultra piatta
- Installazione bassa a zaino o media posizione
- Scocca con trattamento anti invecchiamento
- Capacità 8 litri con possibilità di regolazione
- Tasto economizzatore d'acqua start/stop
- Coibentazione anticondensa ed insonorizzante
- Allacciamento idrico destro, sinistro o posteriore centrale
- Galleggiante 3/8" compatto, rapido e silenzioso
- Accessoriata di tubo

### Technical features

- Super flat body
- For low or medium level installation
- Body with anti-age treatment
- 8 liters capacity with the possibility to adjust the amount of water
- Single button with water-saving start/stop
- Anti-condensate and soundproofing insulation
- Water connection right, left or central back
- 3/8" compact filling valve, safe, quick and silent
- Equipped with pipe

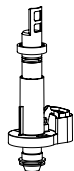


| Art. / Item | Descrizione / Models  | EAN           |
|-------------|---|---------------|
| 1080        | SMART bianca start/stop, senza rubinetto<br>SMART start/stop system, without tap, white | 8029954001026 |
| 1081        | SMART bianca start/stop, con rubinetto<br>SMART start/stop system, with tap, white      | 8029954001033 |


### Equipaggiamento - Equipment



Galleggiante 3/8"  
Rambo, codolo ottone  
Filling valve Rambo, with  
3/8" brass tang



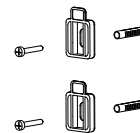
Meccanismo di  
scarico  
Flushing valve



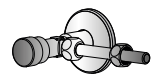
Tubo di scarico  
Outlet pipe



Isolamento  
anti-condensa  
Anti-condensa-  
tion insulation



Kit di fissaggio  
Fixing kit

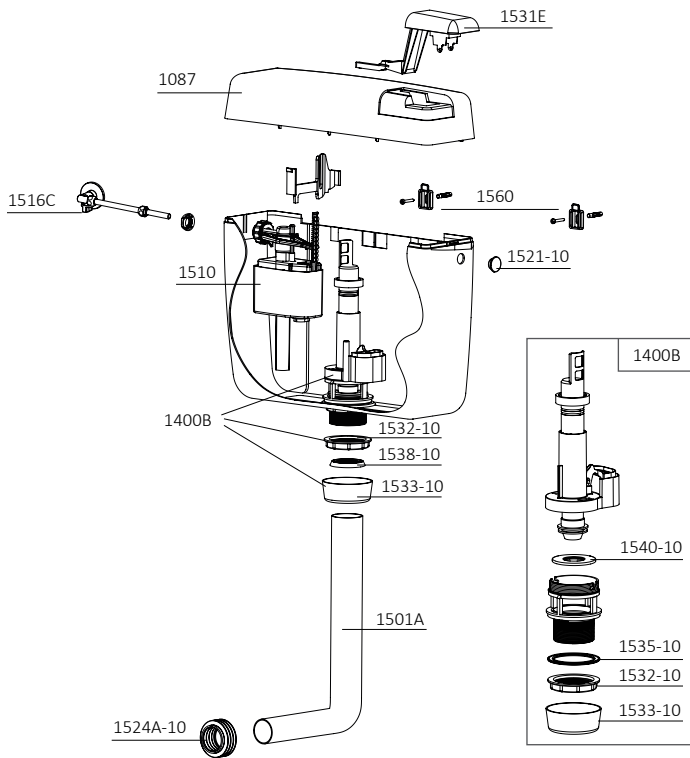


Rubinetto a squadra  
Chromate tap

|      |   |   |   |   |   |   |
|------|---|---|---|---|---|---|
| 1080 | ✓ | ✓ | ✓ | ✓ | ✓ |   |
| 1081 | ✓ | ✓ | ✓ | ✓ | ✓ | ✓ |

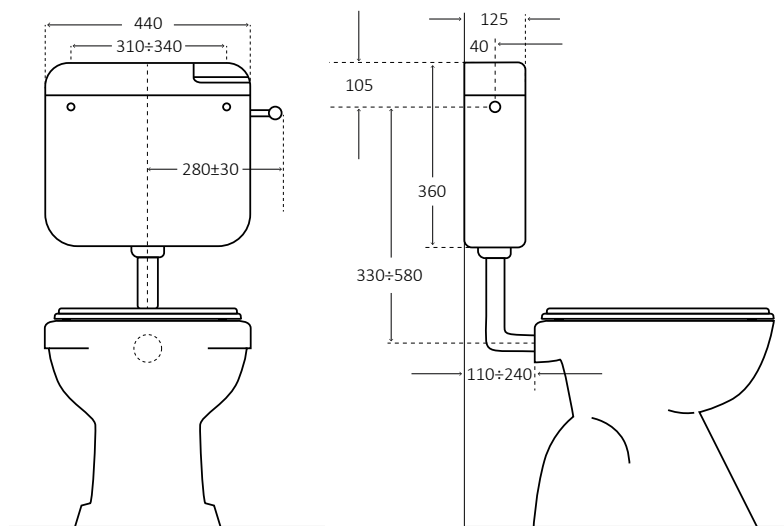








### Ricambi - Spare parts (Dettagli - Details pag. 58)



|          |  |
|----------|--|
| 1087     | Coperchio completo di pulsante<br>Cover complete with push button  |
| 1400B    | Meccanismo di scarico con dado e controdado<br>Outlet valve with nut and back nut                                |
| 1501A    | Tubo di scarico Ø 50x40 lunghezza mm 350x245<br>Pipe for wall low-level cistern Ø 50x40 mm 350x245               |
| 1510     | Galleggiante Rambo 3/8" codolo ottone<br>Rambo filling valve 3/8" brass tang                                     |
| 1516C    | Rubinetto a squadra 1/2" ottone cromato per galleggianti 3/8"<br>1/2" chromate brass tap for 3/8" filling valves |
| 1521-10  | Set 10 tappini laterali<br>Set 10 side plugs   |
| 1524A-10 | Set 10 morsetti per vaso Ø esterno 55/60 Ø interno 40<br>Set 10 bowl gaskets external Ø 55/60, internal Ø 40     |
| 1531E    | Pulsante<br>Push-button  |
| 1532-10  | Set 10 dadi per fissaggio meccanismo<br>Set 10 outlet valve nuts   |
| 1533-10  | Set 10 controdadi bianchi per fissaggio tubo Ø 50<br>Set 10 fixing pipe back nuts Ø 50                           |
| 1535-10  | Set 10 guarnizioni piane base meccanismo<br>Set 10 outlet valve flat gaskets                                     |
| 1538-10  | Set 10 guarnizioni coniche per tubo Ø 50<br>Set 10 conical pipe gaskets Ø 50                                     |
| 1540-10  | Set 10 guarnizioni di tenuta meccanismo<br>Set 10 outlet valve gasket  |
| 1560     | Kit per fissaggio muro<br>Wall fixing kit  |

### Info packing



|   |   |      |      |
|---|---|------|------|
|  Dimensioni imballo singolo<br>Single box dimensions<br>cm             | 44x13,5x40  |      |      |
|   |  Peso imballo singolo<br>Weight single box | 1080 | 2,14 |
|   |   | 1081 | 2,32 |
|  N° scatole singole su pallet<br>N° single box on a pallet             | 80  |      |      |
|  Dimensioni pallet<br>Pallet dimensions<br>cm                          | 80x120x236  |      |      |
|  N° scatole singole in cartone master<br>N° single box in a master box | 5   |      |      |
|  Dimensioni cartone master<br>Master box dimensions<br>cm              | 70x45x41  |      |      |

## Scarico singolo - Single flush



### Caratteristiche tecniche

- Ultra piatta
- Installazione bassa a zaino o media posizione
- Scocca con trattamento anti invecchiamento
- Capacità 8 litri con possibilità di regolazione
- Tasto economizzatore d'acqua start/stop
- Allacciamento idrico destro o sinistro
- Galleggiante 3/8" compatto, rapido e silenzioso
- Accessoriata di tubo

### Technical features

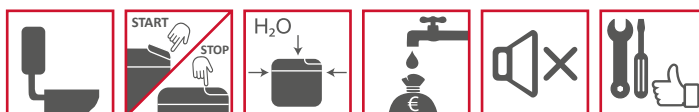
- Super flat body
- For low or medium level installation
- Body with anti-age treatment
- 8 liters capacity with the possibility to adjust the amount of water
- Single button with water-saving start/stop
- Water connection right or left
- 3/8" compact filling valve, safe, quick and silent
- Equipped with pipe

# Beta®



**DOWNLOAD**

Vedi scheda tecnica  
View technical sheet

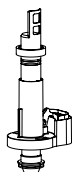


| Art. / Item | Descrizione / Models   | Colore / Colour | EAN           |
|-------------|--|-----------------|---------------|
| 1030        | BETA bianca start/stop, senza rubinetto<br>BETA start/stop system, without tap, white        |                 | 8029954000265 |
| 1030CH      | BETA champagne start/stop, senza rubinetto<br>BETA start/stop system, without tap, champagne |                 | 8029954000302 |

### Equipaggiamento - Equipment



Galleggiante 3/8"  
Rambo, codolo ottone  
Filling valve Rambo, with  
3/8" brass tang



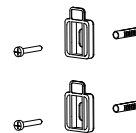
Meccanismo di  
scarico  
Flushing valve



Tubo di scarico  
Outlet pipe



Isolamento  
anti-condensa  
Anti-condensa-  
tion insulation



Kit di fissaggio  
Fixing kit

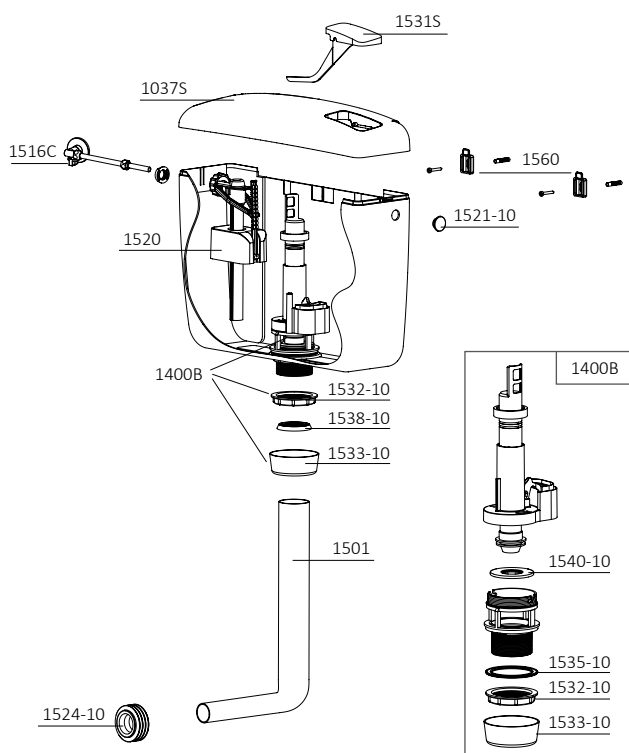


Rubinetto a squadra  
Chromate tap

|        |   |   |   |   |
|--------|---|---|---|---|
| 1030   | ✓ | ✓ | ✓ | ✓ |
| 1030CH | ✓ | ✓ | ✓ | ✓ |

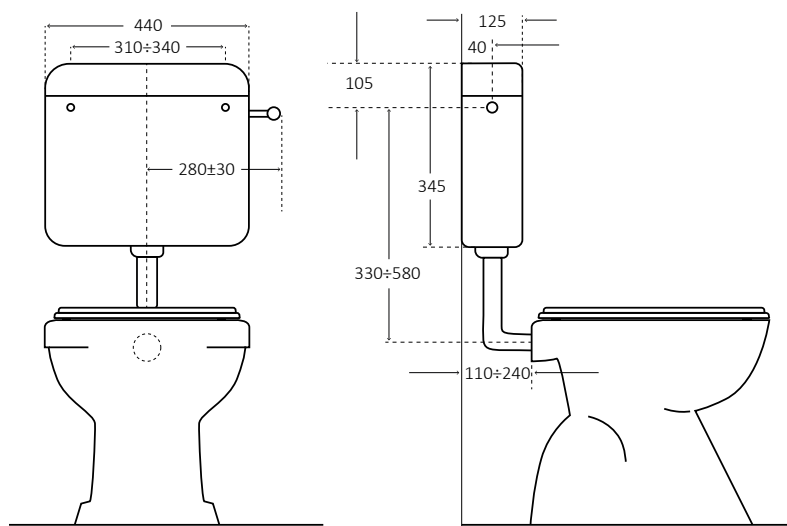







### Ricambi - Spare parts (Dettagli - Details pag. 58)



|         |   |
|---------|---|
| 10375   | Coperchio completo di pulsante<br><i>Cover complete with push button</i>  |
| 1400B   | Meccanismo di scarico con dado e controdado<br><i>Outlet valve with nut and back nut</i>                                |
| 1501    | Tubo di scarico Ø 50x32 lunghezza mm 346x225<br><i>Pipe for wall low-level cistern Ø 50x32 mm 346x225</i>               |
| 1520    | Galleggiante Blue 3/8" codolo ottone<br><i>Blue filling valve 3/8" brass tang</i>                                       |
| 1516C   | Rubinetto a squadra 1/2" ottone cromato per galleggianti 3/8"<br><i>1/2" chromate brass tap for 3/8" filling valves</i> |
| 1521-10 | Set 10 tappini laterali<br><i>Set 10 side plugs</i>   |
| 1524-10 | Set 10 morsetti per vaso Ø esterno 55/60 Ø interno 32<br><i>Set 10 bowl gaskets external Ø 55/60, internal Ø 32</i>     |
| 15315   | Pulsante<br><i>Push-button</i>  |
| 1532-10 | Set 10 dadi per fissaggio meccanismo<br><i>Set 10 outlet valve nuts</i>   |
| 1533-10 | Set 10 controdadi bianchi per fissaggio tubo Ø 50<br><i>Set 10 fixing pipe back nuts Ø 50</i>                           |
| 1535-10 | Set 10 guarnizioni piane base meccanismo<br><i>Set 10 outlet valve flat gaskets</i>                                     |
| 1538-10 | Set 10 guarnizioni coniche per tubo Ø 50<br><i>Set 10 conical pipe gaskets Ø 50</i>                                     |
| 1540-10 | Set 10 guarnizioni di tenuta meccanismo<br><i>Set 10 outlet valve gasket</i>  |
| 1560    | Kit per fissaggio muro<br><i>Wall fixing kit</i>  |

### Info packing



|  |            |
|--|------------|
|  Dimensioni imballo singolo<br><i>Single box dimensions</i>                   | 44x13,5x38 |
|  Peso imballo singolo<br><i>Weight single box</i>                             | 2,04       |
|  N° scatole singole su pallet<br><i>N° single box on a pallet</i>             | 85         |
|  Dimensioni pallet<br><i>Pallet dimensions</i>                                | 80x120x236 |
|  N° scatole singole in cartone master<br><i>N° single box in a master box</i> | 5          |
|  Dimensioni cartone master<br><i>Master box dimensions</i>                    | 70x45x39   |

# EXPORT

## Scarico singolo - Single flush

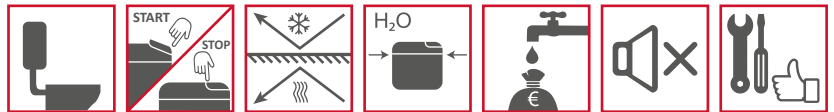


### Caratteristiche tecniche

- Ultra piatta
- Installazione bassa a zaino o media posizione
- Scocca con trattamento anti invecchiamento
- Capacità 8 litri con possibilità di regolazione
- Tasto economizzatore d'acqua start/stop
- Coibentazione anticondensa ed insonorizzante (art.1034R)
- Allacciamento idrico destro o sinistro
- Galleggiante 3/8" compatto, rapido e silenzioso
- Accessoriata di tubo

### Technical features

- Super flat body
- For low or medium level installation
- Body with anti-age treatment
- 8 liters capacity with the possibility to adjust the amount of water
- Single button with water-saving start/stop
- Anti-condensate and soundproofing insulation (art.1034R)
- Water connection right or left
- 3/8" compact filling valve, safe, quick and silent
- Equipped with pipe

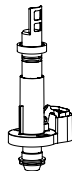


| Art. / Item | Descrizione / Models  | EAN           |
|-------------|---|---------------|
| 1034        | EXPORT bianca start/stop, senza rubinetto<br>EXPORT start/stop system, without tap, white | 8029954000340 |

### Equipaggiamento - Equipment



Galleggiante 3/8"  
Blue, codolo plastica  
Filling valve Blue,  
with 3/8" pom tang



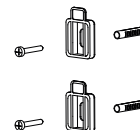
Meccanismo di  
scarico  
Flushing valve



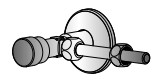
Tubo di scarico  
Outlet pipe



Isolamento  
anti-condensa  
Anti-condensa-  
tion insulation



Kit di fissaggio  
Fixing kit



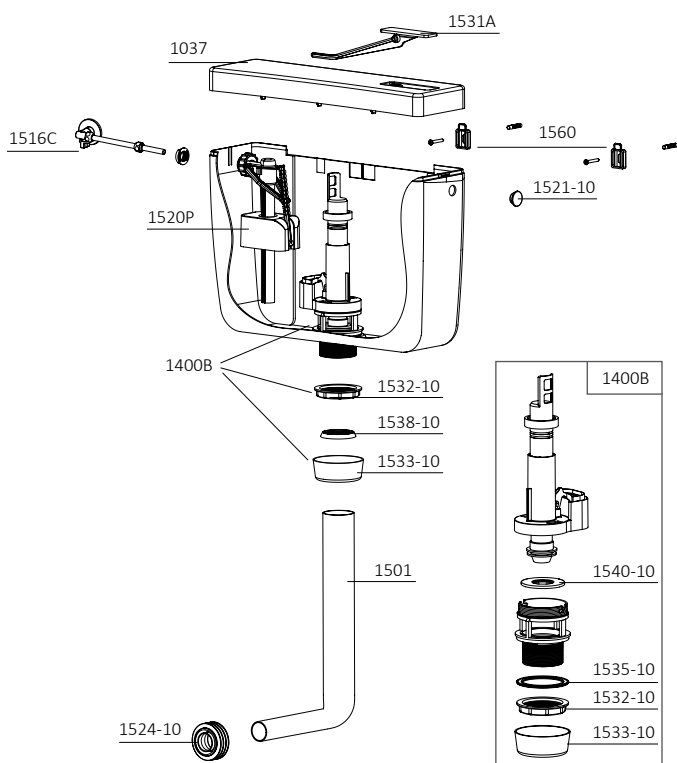
Rubinetto a squadra  
Chromate tap

|      |   |   |   |   |   |
|------|---|---|---|---|---|
| 1034 | ✓ | ✓ | ✓ | ✓ | ✓ |
|------|---|---|---|---|---|

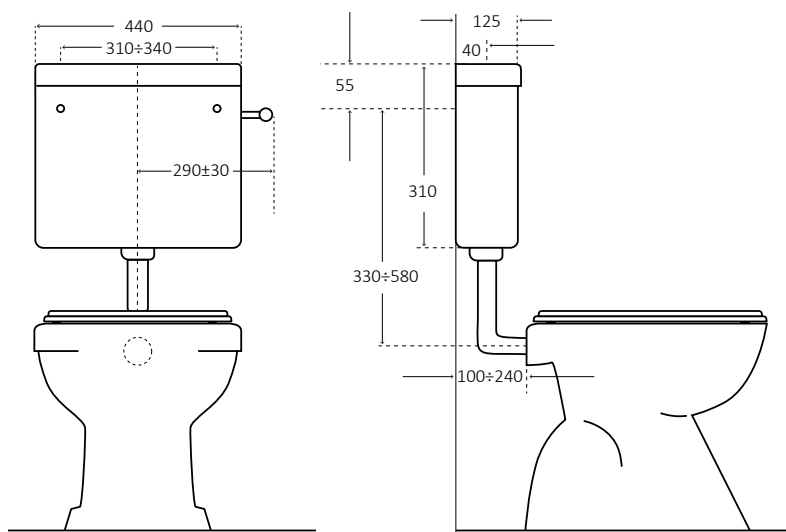










### Ricambi - Spare parts (Dettagli - Details pag. 59)



|         |  |
|---------|--|
| 1037    | Coperchio completo di pulsante<br>Cover complete with push button  |
| 1400B   | Meccanismo di scarico con dado e controdado<br>Outlet valve with nut and back nut                                |
| 1501    | Tubo di scarico Ø 50x32 lunghezza mm 346x225<br>Pipe for wall low-level cistern Ø 50x32 mm 346x225               |
| 1516C   | Rubinetto a squadra 1/2" ottone cromato per galleggianti 3/8"<br>1/2" chromate brass tap for 3/8" filling valves |
| 1520P   | Galleggiante Blue 3/8" codolo plastica<br>Blue filling valve 3/8" pom tang                                       |
| 1521-10 | Set 10 tappini laterali<br>Set 10 side plugs   |
| 1524-10 | Set 10 morsetti per vaso Ø esterno 55/60 Ø interno 32<br>Set 10 bowl gaskets external Ø 55/60, internal Ø 32     |
| 1531A   | Pulsante<br>Push-button  |
| 1532-10 | Set 10 dadi per fissaggio meccanismo<br>Set 10 outlet valve nuts   |
| 1533-10 | Set 10 controdadi bianchi per fissaggio tubo Ø 50<br>Set 10 fixing pipe back nuts Ø 50                           |
| 1535-10 | Set 10 guarnizioni piane base meccanismo<br>Set 10 outlet valve flat gaskets                                     |
| 1538-10 | Set 10 guarnizioni coniche per tubo Ø 50<br>Set 10 conical pipe gaskets Ø 50                                     |
| 1540-10 | Set 10 guarnizioni di tenuta meccanismo<br>Set 10 outlet valve gasket  |
| 1560    | Kit per fissaggio muro<br>Wall fixing kit  |



### Info packing

|   |            |
|---|------------|
|  Dimensioni imballo singolo<br>Single box dimensions                   | 44x13,5x35 |
|  Peso imballo singolo<br>Weight single box                             | 2,00       |
|  N° scatole singole su pallet<br>N° single box on a pallet             | 90         |
|  Dimensioni pallet<br>Pallet dimensions                                | 80x120x236 |
|  N° scatole singole in cartone master<br>N° single box in a master box | 5          |
|  Dimensioni cartone master<br>Master box dimensions                    | 70x45x36   |

# LEGENDA



Installazione in posizione alta  
*High level installation*



Installazione in posizione monoblocco  
*Monoblock installation*



Tasto economizzatore d'acqua start/stop  
*Single button with water-saving start/stop*



Doppio scarico  
*Double flush*



Scarico singolo  
*Single flush*



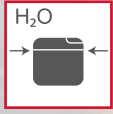
Possibilità di azionamento da remoto  
*Possibility to remote functioning*



Isolamento anti-condensa ed insonorizzante  
*Anti-condensate and soundproofing insulation*



Attacco idrico destro, sinistro  
e posteriore centrale  
*Water connection right, left  
and central back*



Attacco idrico destro o sinistro  
*Water connection right or left*



Risparmio acqua  
*Water saving*



Funzionamento silenzioso  
*Silent functioning*



Conforme alla normativa CE EN 14055  
*Comply to CE standard EN 14055*



Montaggio semplice e veloce  
*Easy and fast mounting*

## CASSETTE SPECIALI SPECIAL WC CISTERNS

La linea di cassette speciali CR: know-how, ricerca e perfezionamento tecnico a disposizione delle tue esigenze di installazione

*The range of CR special wc cisterns : know-how, research and technical improvement available for your installation needs*



Concept  
Monoblock

Pneumatic  
button



# CONCEPT PNEU

Pulsante pneumatico - Pneumatic flush

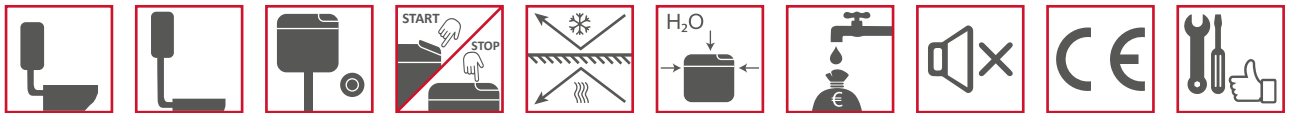


## Caratteristiche tecniche

- Installazione bassa a zaino o media posizione
- Scocca con trattamento anti invecchiamento
- Funzionamento ibrido sia con PE/PI che con pulsante a coperchio
- Capacità 8 litri con possibilità di regolazione
- Omologazione 7 litri per normativa CE EN 14055
- Tasto economizzatore d'acqua start/stop
- Coibentazione anticondensa ed insonorizzante
- Allacciamento idrico destro, sinistro o posteriore centrale
- Galleggiante 3/8" compatto, rapido e silenzioso
- Accessoriata di tubo
- Completa di riduzione per eventuale collegamento a tubi ø32
- Completa di pulsante pneumatico


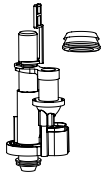
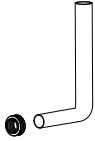





## Technical features

- For low or medium level installation
- Body with anti-age treatment
- Hybrid functioning both with PE/PI and with push button on the cover
- 8 liters capacity with the possibility to adjust the amount of water
- 7 liters homologation according to CE standard EN 14055
- Single button with water-saving start/stop
- Anti-condensate and soundproofing insulation
- Water connection right, left or central back
- 3/8" compact filling valve, safe, quick and silent
- Equipped with pipe
- Equipped with reduction ø32 for connection to high level pipes
- Equipped with pneumatic push-button



| Art. / Item | Descrizione / Models   | EAN           |
|-------------|--|---------------|
| 1000C1PE    | CONCEPT 1 bianca start/stop, con pulsante pneumatico esterno, con rubinetto<br>CONCEPT 1 start/stop system, with external push-button, with tap, white   | 8029954080045 |
| 1000C1PI    | CONCEPT 1 bianca start/stop, con pulsante pneumatico a incasso, con rubinetto<br>CONCEPT 1 start/stop system, with built-in push-button, with tap, white | 8029954080052 |

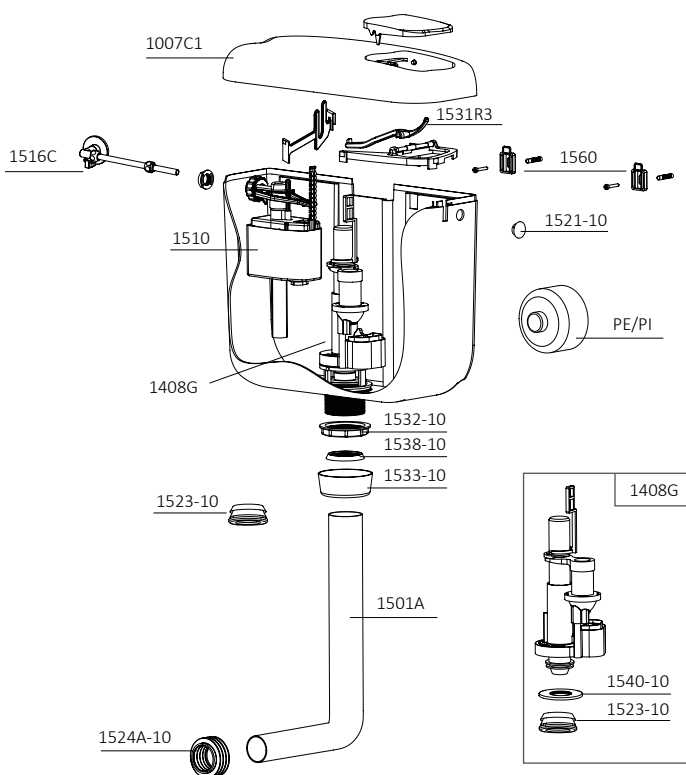
## Equipaggiamento - Equipment

|          |  |  |  |  |  |  |  |  |
|----------|---|---|---|---|--|---|---|---|
|          | Galleggiante 3/8" Rambo, codolo ottone<br>Filling valve Rambo, with 3/8" brass tang | Meccanismo di scarico e riduzione ø32<br>Flushing valve and reduction ø32           | Tubo di scarico<br>Outlet pipe  | Isolamento anti-condensa<br>Anti-condensation insulation                            | Kit di fissaggio<br>Fixing kit   | Rubinetto a squadra<br>Chromate tap   | Pulsante pneu e tubetto 300 cm<br>Pneu push-button and pipe 300 cm                    | Canalina rigida e fissaggi / Guaina da incasso<br>Fixing kit with rigid tube / Sheath |
| 1000C1PE | ✓   | ✓   | ✓   | ✓   | ✓  | ✓   | ✓   | ✓   |
| 1000C1PI | ✓   | ✓   | ✓   | ✓   | ✓  | ✓   | ✓   | ✓   |



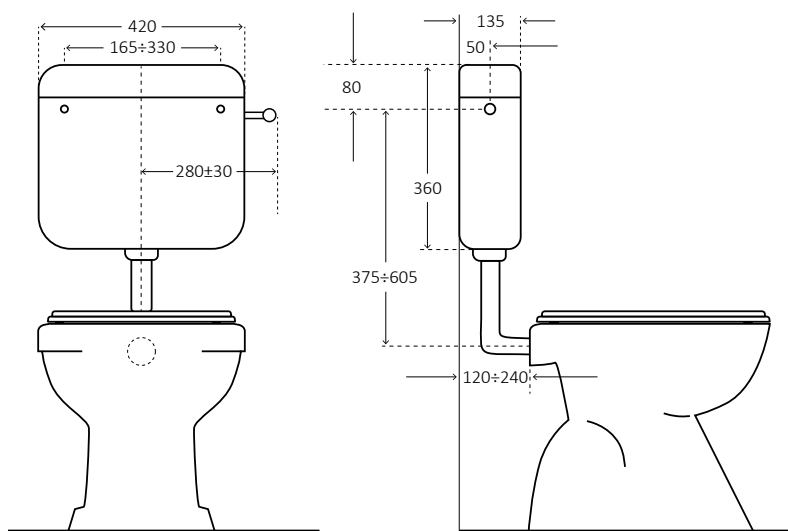
# PROFESSIONAL

Line









## Ricambi - Spare parts (Dettagli - Details pag. 60)

|          |   |
|----------|---|
| 1007C1   | Coperchio completo di pulsante<br><i>Cover complete with push button</i>  |
| 1408G    | Meccanismo di scarico pneumatico<br><i>Pneumatic outlet valve</i>   |
| 1501A    | Tubo di scarico Ø 50x40 lunghezza mm 350x245<br><i>Pipe for wall low-level cistern Ø 50x40 mm 350x245</i>               |
| 1510     | Galleggiante Rambo 3/8" codolo ottone<br><i>Rambo filling valve 3/8" brass tang</i>                                     |
| 1516C    | Rubinetto a squadra 1/2" ottone cromato per galleggianti 3/8"<br><i>1/2" chromate brass tap for 3/8" filling valves</i> |
| 1521-10  | Set 10 tappini laterali<br><i>Set 10 side plugs</i>   |
| 1523-10  | Set 10 morsetti per vaso Ø esterno 48/50 Ø interno 32<br><i>Set 10 bowl gaskets external Ø 48/50, internal Ø 32</i>     |
| 1524A-10 | Set 10 morsetti per vaso Ø esterno 55/60 Ø interno 40<br><i>Set 10 bowl gaskets external Ø 55/60, internal Ø 40</i>     |
| 1531R3   | Gruppo ponte con leve Concept 1<br><i>Bridge with levers for Concept 1</i>  |
| 1532-10  | Set 10 dadi per fissaggio meccanismo<br><i>Set 10 outlet valve nuts</i>   |
| 1533-10  | Set 10 controdadi bianchi per fissaggio tubo Ø 50<br><i>Set 10 fixing pipe back nuts Ø 50</i>                           |
| 1535-10  | Set 10 guarnizioni piane base meccanismo<br><i>Set 10 outlet valve flat gaskets</i>                                     |
| 1538-10  | Set 10 guarnizioni coniche per tubo Ø 50<br><i>Set 10 conical pipe gaskets Ø 50</i>                                     |
| 1540-10  | Set 10 guarnizioni di tenuta meccanismo<br><i>Set 10 outlet valve gasket</i>  |
| 1560     | Kit per fissaggio muro<br><i>Wall fixing kit</i>  |
| PE       | Pulsante esterno completo di tubetto e canalina<br><i>External push-button complete with pipe and tube</i>              |
| PI       | Pulsante incasso completo di tubetto e guaina<br><i>External push-button complete with pipe and sheath</i>              |



## Info packing

|  |  |          |            |
|--|--|----------|------------|
|  Dimensioni imballo singolo<br><i>Single box dimensions</i>                   |  |          | 48x14x41   |
|  |  Peso imballo singolo<br><i>Weight single box</i> | 1000C1PE | 3,10       |
| 1000C1PI   |  | 3,12     |            |
|  N° scatole singole su pallet<br><i>N° single box on a pallet</i>             |  |          | 60         |
|  Dimensioni pallet<br><i>Pallet dimensions</i>                                |  |          | 80x120x220 |
|  N° scatole singole in cartone master<br><i>N° single box in a master box</i> |  |          | 5          |
|  Dimensioni cartone master<br><i>Master box dimensions</i>                    |  |          | 72x48,5x43 |

# CONCEPT MONOBLOCK 1

Scarico singolo - Single flush



## Caratteristiche tecniche

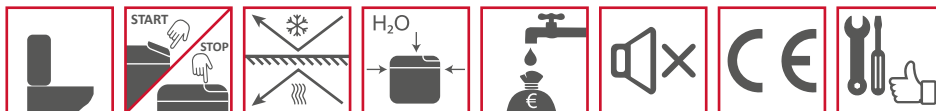
- Installazione in posizione monoblocco
- Scocca con trattamento anti invecchiamento
- Capacità 8 litri con possibilità di regolazione
- Omologazione 7 litri per normativa CE EN 14055
- Tasto economizzatore d'acqua start/stop
- Coibentazione anticondensa ed insonorizzante
- Allacciamento idrico destro, sinistro o posteriore centrale
- Galleggiante 3/8" compatto, rapido e silenzioso

## Technical features

- For monoblock installation
- Body with anti-age treatment
- 8 liters capacity with the possibility to adjust the amount of water
- 7 liters homologation according to CE standard EN 14055
- Single button with water-saving start/stop
- Anti-condensate and soundproofing insulation
- Water connection right, left or central back
- 3/8" compact filling valve, safe, quick and silent

Adatta anche alla sostituzione di cassette in porcellana pre-esistenti

Also suitable for the replacement of the pre-existing vitreous china cisterns

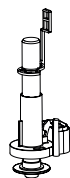


| Art. / Item | Descrizione / Models  | EAN           |
|-------------|---|---------------|
| 1000MC1     | CONCEPT MONOBLOCK 1 bianca start/stop, senza rubinetto<br>CONCEPT MONOBLOCK 1 start/stop system, without tap, white | 8029954080021 |

## Equipaggiamento - Equipment



Galleggiante 3/8"  
Rambo, codolo ottone  
Filling valve Rambo,  
with 3/8" brass tang



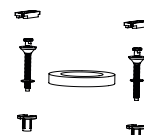
Meccanismo di scarico  
Flushing valve



Piastra monoblocco  
attacco universale  
Monoblock base  
universal fixing



Isolamento  
anti-condensa  
Anti-condensation  
insulation



Kit di fissaggio per  
vaso monoblocco  
Fixing kit for  
monoblock bowl



Rubinetto a squadra  
Chromate tap

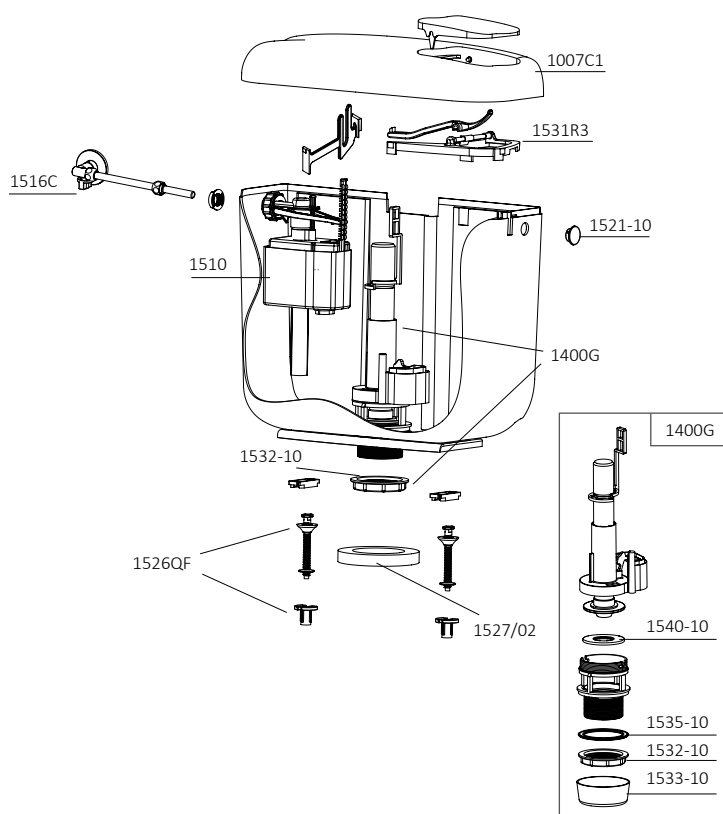
1000MC1





# PROFESSIONAL







Line

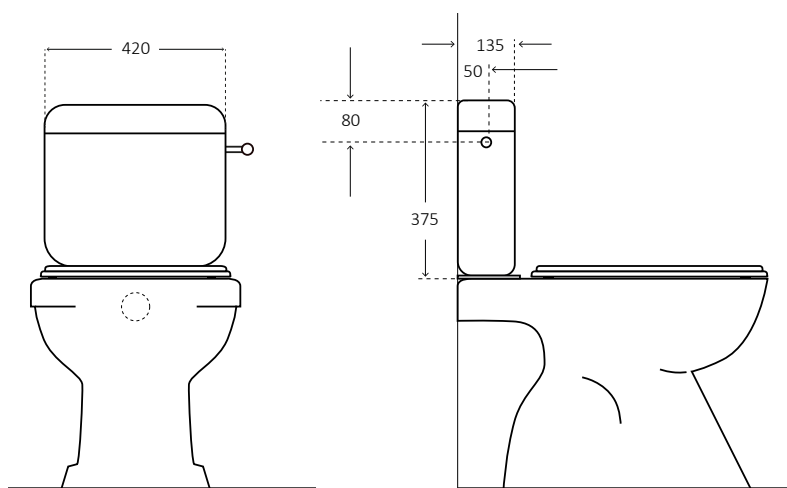


## Ricambi - Spare parts (Dettagli - Details pag. 60)

|         |   |
|---------|---|
| 1007C1  | Coperchio completo di pulsante<br><i>Cover complete with push button</i>  |
| 1400G   | Meccanismo di scarico con dado e controdado<br><i>Outlet valve with nut and back nut</i>                                |
| 1510    | Galleggiante Rambo 3/8" codolo ottone<br><i>Rambo filling valve 3/8" brass tang</i>                                     |
| 1516C   | Rubinetto a squadra 1/2" ottone cromato per galleggianti 3/8"<br><i>1/2" chromate brass tap for 3/8" filling valves</i> |
| 1521-10 | Set 10 tappini laterali<br><i>Set 10 side plugs</i>   |
| 1526QF  | Kit per fissaggio cassetta su vaso wc<br><i>Bowl fixing kit</i>   |
| 1527/02 | Guarnizione gomma spugna in mousse epdm<br><i>Mousse epdm rubber gasket</i>   |
| 1531R3  | Gruppo ponte con leve Concept 1<br><i>Bridge with levers for Concept 1</i>  |
| 1532-10 | Set 10 dadi per fissaggio meccanismo<br><i>Set 10 outlet valve nuts</i>   |
| 1533-10 | Set 10 controdadi bianchi per fissaggio tubo Ø 50<br><i>Set 10 fixing pipe back nuts Ø 50</i>                           |
| 1535-10 | Set 10 guarnizioni piane base meccanismo<br><i>Set 10 outlet valve flat gaskets</i>                                     |
| 1540-10 | Set 10 guarnizioni di tenuta meccanismo<br><i>Set 10 outlet valve gasket</i>  |

## Info packing

|   |  |            |
|---|--|------------|
|  | Dimensioni imballo singolo<br><i>Single box dimensions</i>                   | 48x14x41   |
|  | Peso imballo singolo<br><i>Weight single box</i>                             | 2,50       |
|  | N° scatole singole su pallet<br><i>N° single box on a pallet</i>             | 60         |
|  | Dimensioni pallet<br><i>Pallet dimensions</i>                                | 80x120x220 |
|  | N° scatole singole in cartone master<br><i>N° single box in a master box</i> | 5          |
|  | Dimensioni cartone master<br><i>Master box dimensions</i>                    | 72x48,5x43 |



# CONCEPT MONOBLOCK 2

Doppio scarico - Double flush



## Caratteristiche tecniche


- Installazione in posizione monoblocco
- Scocca con trattamento anti invecchiamento
- Capacità 8 litri con possibilità di regolazione
- Omologazione 7 litri per normativa CE EN 14055
- Scarico parziale regolabile
- Coibentazione anticondensa ed insonorizzante
- Allacciamento idrico destro, sinistro o posteriore centrale
- Galleggiante 3/8" compatto, rapido e silenzioso

## Technical features

- For monoblock installation
- Body with anti-age treatment
- 8 liters capacity with the possibility to adjust the amount of water
- 7 liters homologation according to CE standard EN 14055
- Adjustable partial flush
- Anti-condensate and soundproofing insulation
- Water connection right, left or central back
- 3/8" compact filling valve, safe, quick and silent

Adatta anche alla sostituzione di cassette in porcellana pre-esistenti

Also suitable for the replacement of the pre-existing vitreous china cisterns



| Art. / Item | Descrizione / Models   | EAN           |
|-------------|--|---------------|
| 1000MC2     | CONCEPT MONOBLOCK 2 bianca doppio scarico, senza rubinetto<br>CONCEPT MONOBLOCK 2 double flush, without tap, white | 8029954080038 |

## Equipaggiamento - Equipment



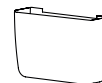
Galleggiante 3/8"  
Rambo, codolo ottone  
Filling valve Rambo,  
with 3/8" brass tang



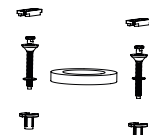
Meccanismo di scarico  
Flushing valve



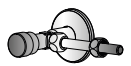
Piastra monoblocco  
attacco universale  
Monoblock base  
universal fixing



Isolamento  
anti-condensa  
Anti-condensation  
insulation



Kit di fissaggio per  
vaso monoblocco  
Fixing kit for  
monoblock bowl



Rubinetto a squadra  
Chromate tap

1000MC2

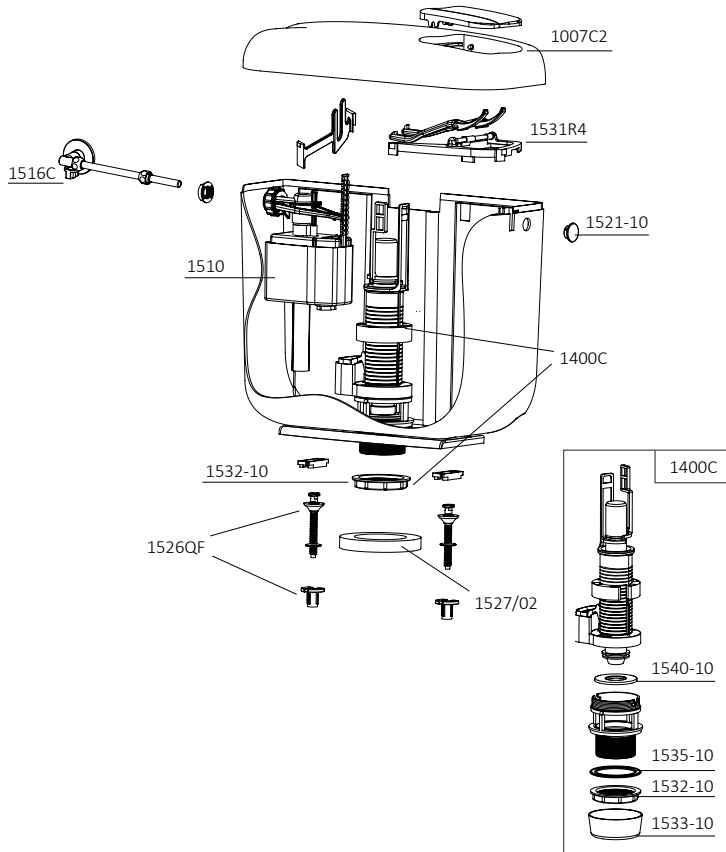






# PROFESSIONAL







Line

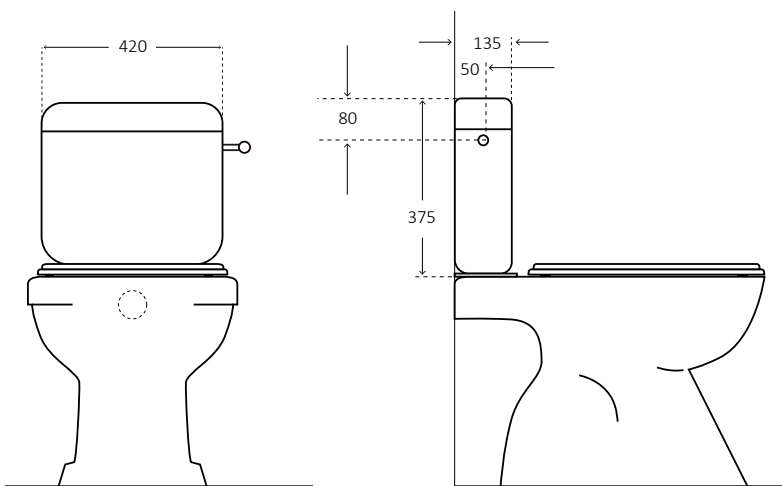


## Ricambi - Spare parts (Dettagli - Details pag. 61)

|         |   |
|---------|---|
| 1007C2  | Coperchio completo di pulsanti<br><i>Cover complete with push buttons</i>   |
| 1400C   | Meccanismo di scarico con dado e controdado<br><i>Outlet valve with nut and back nut</i>                                |
| 1510    | Galleggiante Rambo 3/8" codolo ottone<br><i>Rambo filling valve 3/8" brass tang</i>                                     |
| 1516C   | Rubinetto a squadra 1/2" ottone cromato per galleggianti 3/8"<br><i>1/2" chromate brass tap for 3/8" filling valves</i> |
| 1521-10 | Set 10 tappini laterali<br><i>Set 10 side plugs</i>   |
| 1526QF  | Kit per fissaggio cassetta su vaso wc<br><i>Bowl fixing kit</i>   |
| 1527/02 | Guarnizione gomma spugna in mousse epdm<br><i>Mousse epdm rubber gasket</i>   |
| 1531R4  | Gruppo ponte con leve Concept 2<br><i>Bridge with levers for Concept 2</i>  |
| 1532-10 | Set 10 dadi per fissaggio meccanismo<br><i>Set 10 outlet valve nuts</i>   |
| 1533-10 | Set 10 controdadi bianchi per fissaggio tubo Ø 50<br><i>Set 10 fixing pipe back nuts Ø 50</i>                           |
| 1535-10 | Set 10 guarnizioni piane base meccanismo<br><i>Set 10 outlet valve flat gaskets</i>                                     |
| 1540-10 | Set 10 guarnizioni di tenuta meccanismo<br><i>Set 10 outlet valve gasket</i>  |

## Info packing

|   |  |            |
|---|--|------------|
|  | Dimensioni imballo singolo<br><i>Single box dimensions</i>                   | 48x14x41   |
|  | Peso imballo singolo<br><i>Weight single box</i>                             | 2,54       |
|  | N° scatole singole su pallet<br><i>N° single box on a pallet</i>             | 60         |
|  | Dimensioni pallet<br><i>Pallet dimensions</i>                                | 80x120x220 |
|  | N° scatole singole in cartone master<br><i>N° single box in a master box</i> | 5          |
|  | Dimensioni cartone master<br><i>Master box dimensions</i>                    | 72x48,5x43 |



# IDROCASSETTA CONCEPT 2

Doppio scarico - Double flush



**PROFESSIONAL**

Line

## Caratteristiche tecniche

- Installazione bassa a zaino o media posizione
- Scocca con trattamento anti invecchiamento
- Capacità 8 litri con possibilità di regolazione
- Omologazione 7 litri per normativa CE EN 14055
- Scarico parziale regolabile
- Coibentazione anticondensa ed insonorizzante
- Allacciamento idrico destro, sinistro o posteriore centrale
- Galleggiante 3/8" compatto, rapido e silenzioso
- Accessoriata di tubo

## Technical features

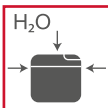
- For low or medium level installation
- Body with anti-age treatment
- 8 liters capacity with the possibility to adjust the amount of water
- 7 liters homologation according to CE standard EN 14055
- Adjustable partial flush
- Anti-condensate and soundproofing insulation
- Water connection right, left or central back
- 3/8" compact filling valve, safe, quick and silent
- Equipped with pipe

## Ricambi - Spare parts

Vedi ricambi Concept 2 (pag. 54)  
See spare parts of Concept 2 (pag. 54)



**DOWNLOAD**  
Vedi scheda tecnica  
View technical sheet



Art. / Item

Descrizione / Models

EAN

1000C2IDRO

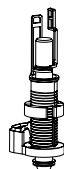
IDROCASSETTA CONCEPT 2 bianca doppio scarico, con rubinetto  
CONCEPT HYDROCISTERN 2 double flush, with tap, white

8029954012565


## Equipaggiamento - Equipment



Galleggiante 3/8"  
Rambo, codolo ottone  
Filling valve Rambo,  
with 3/8" brass tang



Meccanismo di scarico e riduzione ø32  
Flushing valve  
and reduction ø32



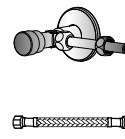
Tubo di scarico  
Outlet pipe



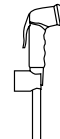
Isolamento anti-condensa  
Anti-condensation insulation



Kit di fissaggio  
Fixing kit



Rubinetto e tubo flessibile  
Chrome tap  
and flexible hose



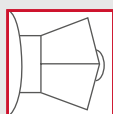
Doccetta shut-off  
Shut-off shower



Portacarta cromato  
Toilet paper  
roll holder

1000C2IDRO



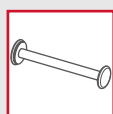


Attacco RUBINETTO per regolazione del flusso d'acqua  
Rubinetto per regolare la pressione dell'acqua nella doccia

*TAP fitting for regulate water flow  
Tap as pressure regulator of water in the shut-off shower*

DOCCETTA SHUT-OFF cromata per una perfetta pulizia del vaso e per l'igiene personale (evitando l'uso del bidet)  
Permette un attacco rubinetto multi uso per la pulizia del bagno




*SHOWER SHUT-OFF allows a perfect cleaning of toilet bowl  
Usable for personal hygiene (avoiding usage of the bidet bowl)*

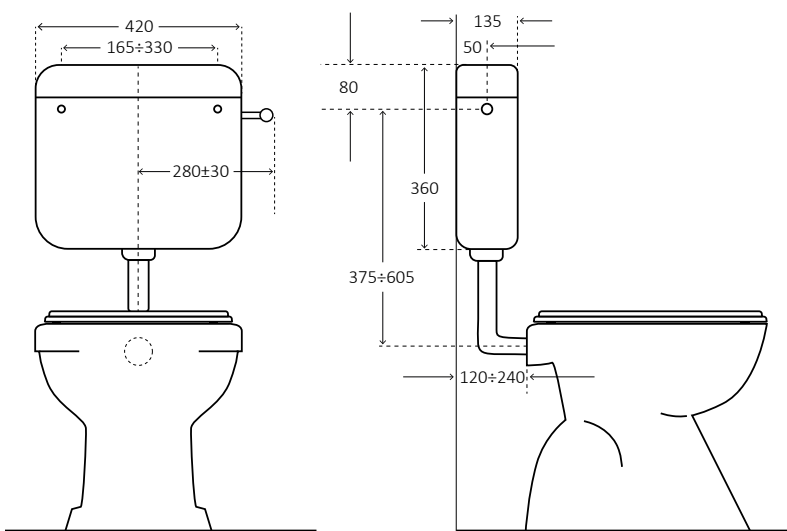


Cassetta equipaggiata di PORTACARTA CROMATO laterale per evitare inutili attacchi a parete, utilizzabile anche per asciugamano igienico  
Sporgenza 14 cm

*Wc cistern equipped of TOILET PAPER ROLL HOLDER to avoid useless wall fixing, useless also for personal towel  
Lenght 14 cm*

### Info packing

|  |            |
|--|------------|
|  Dimensioni imballo singolo<br><i>Single box dimensions</i>                   | 48x14x41   |
|  Peso imballo singolo<br><i>Weight single box</i>                             | 3,00       |
|  N° scatole singole su pallet<br><i>N° single box on a pallet</i>             | 60         |
|  Dimensioni pallet<br><i>Pallet dimensions</i>                                | 80x120x220 |
|  N° scatole singole in cartone master<br><i>N° single box in a master box</i> | 5          |
|  Dimensioni cartone master<br><i>Master box dimensions</i>                    | 72x48,5x43 |



# POLO

## Scarico singolo - Single flush



### Caratteristiche tecniche

- Dimensioni ridotte
- Installazione bassa a zaino o media posizione
- Scocca con trattamento anti invecchiamento
- Capacità 6 litri con possibilità di regolazione
- Tasto economizzatore d'acqua start/stop
- Coibentazione anticondensa ed insonorizzante
- Allacciamento idrico destro e sinistro
- Galleggiante 3/8" compatto, rapido e silenzioso
- Accessoriata di tubo

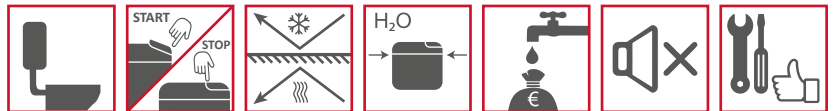
### Technical features

- Extra small
- For low or medium level installation
- Body with anti-age treatment
- 6 liters capacity with the possibility to adjust the amount of water
- Single button with water-saving start/stop
- Anti-condensate and soundproofing insulation
- Water connection right, left or central back
- 3/8" compact filling valve, safe, quick and silent
- Equipped with pipe



Cassetta compatta per **risparmio acqua**  
(16000 litri annui)

*Compact wc cistern for **water saving**  
(16000 liters per year)*

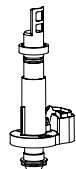


| Art. / Item | Descrizione / Models   | EAN           |
|-------------|--|---------------|
| 1070        | POLO bianca start/stop, senza rubinetto<br><i>POLO start/stop system, without tap, white</i> | 8029954000920 |

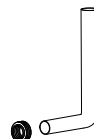
### Equipaggiamento - Equipment



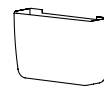
Galleggiante 3/8"  
Blue, codolo ottone  
*Filling valve Blue,  
with 3/8" brass tang*



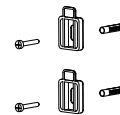
Meccanismo di scarico  
*Flushing valve*



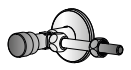
Tubo di scarico  
*Outlet pipe*



Isolamento anti-condensa  
*Anti-condensation insulation*



Kit di fissaggio  
*Fixing kit*



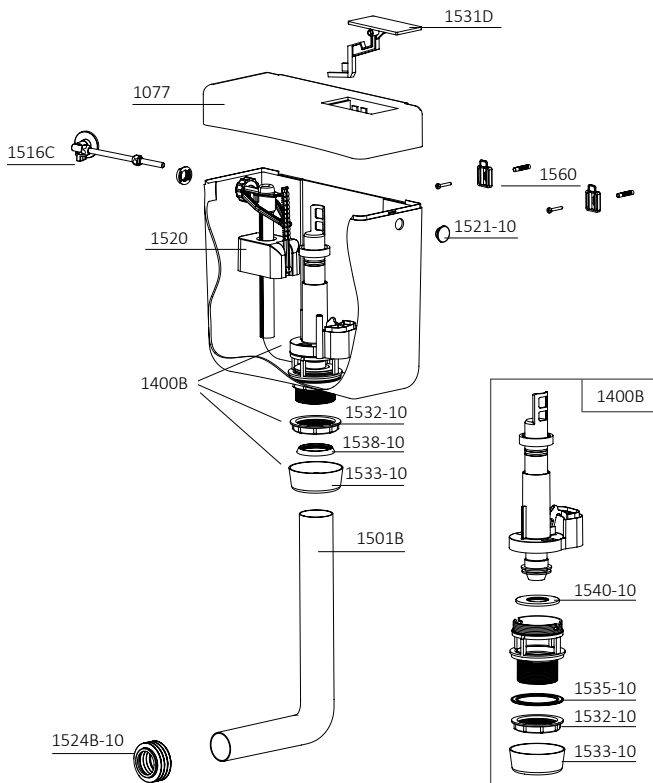
Rubinetto a squadra  
*Chromate tap*

|      |   |   |   |   |   |
|------|---|---|---|---|---|
| 1070 | ✓ | ✓ | ✓ | ✓ | ✓ |
|------|---|---|---|---|---|









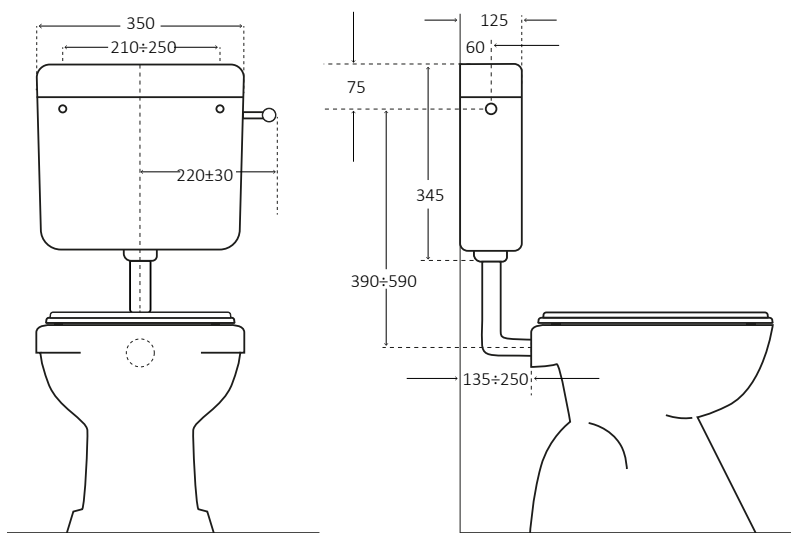
### Ricambi - Spare parts (Dettagli - Details pag. 61)

|          |   |
|----------|---|
| 1077     | Coperchio completo di pulsante<br><i>Cover complete with push button</i>  |
| 1400B    | Meccanismo di scarico con dado e controdado<br><i>Outlet valve with nut and back nut</i>                                |
| 1501B    | Tubo di scarico Ø 50x44 lunghezza mm 346x225<br><i>Pipe for wall low-level cistern Ø 50x44 mm 346x225</i>               |
| 1516C    | Rubinetto a squadra 1/2" ottone cromato per galleggianti 3/8"<br><i>1/2" chromate brass tap for 3/8" filling valves</i> |
| 1520     | Galleggiante Blue 3/8" codolo ottone<br><i>Blue filling valve 3/8" brass tang</i>                                       |
| 1521-10  | Set 10 tappini laterali<br><i>Set 10 side plugs</i>   |
| 1524B-10 | Set 10 morsetti per vaso Ø esterno 55/60 Ø interno 44<br><i>Set 10 bowl gaskets external Ø 55/60, internal Ø 44</i>     |
| 1531D    | Pulsante<br><i>Push-button</i>  |
| 1532-10  | Set 10 dadi per fissaggio meccanismo<br><i>Set 10 outlet valve nuts</i>   |
| 1533-10  | Set 10 controdadi bianchi per fissaggio tubo Ø 50<br><i>Set 10 fixing pipe back nuts Ø 50</i>                           |
| 1535-10  | Set 10 guarnizioni piane base meccanismo<br><i>Set 10 outlet valve flat gaskets</i>                                     |
| 1538-10  | Set 10 guarnizioni coniche per tubo Ø 50<br><i>Set 10 conical pipe gaskets Ø 50</i>                                     |
| 1540-10  | Set 10 guarnizioni di tenuta meccanismo<br><i>Set 10 outlet valve gasket</i>  |
| 1560     | Kit per fissaggio muro<br><i>Wall fixing kit</i>  |



### Info packing

|  |            |
|--|------------|
|  Dimensioni imballo singolo<br><i>Single box dimensions</i>                   | 40x15x39   |
|  Peso imballo singolo<br><i>Weight single box</i>                             | 2,20       |
|  N° scatole singole su pallet<br><i>N° single box on a pallet</i>             | 80         |
|  Dimensioni pallet<br><i>Pallet dimensions</i>                                | 80x120x210 |
|  N° scatole singole in cartone master<br><i>N° single box in a master box</i> | -          |
|  Dimensioni cartone master<br><i>Master box dimensions</i>                    | -          |



# ANGOLO

## Scarico singolo - Single flush



### Caratteristiche tecniche

- Installazione bassa a zaino o media posizione in angolo
- Scocca con trattamento anti invecchiamento
- Capacità 8 litri con possibilità di regolazione
- Omologazione 7 litri per normativa CE EN 14055
- Tasto economizzatore d'acqua start/stop
- Coibentazione anticondensa ed insonorizzante
- Allacciamento idrico destro o sinistro
- Galleggiante 3/8" compatto, rapido e silenzioso
- Accessoriata di tubo

### Technical features

- For low or medium level installation in corner position
- Body with anti-age treatment
- 8 liters capacity with the possibility to adjust the amount of water
- 7 liters homologation according to CE standard EN 14055
- Single button with water-saving start/stop
- Anti-condensate and soundproofing insulation
- Water connection right or left
- 3/8" compact filling valve, safe, quick and silent
- Equipped with pipe

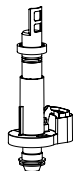


| Art. / Item | Descrizione / Models  | EAN           |
|-------------|---|---------------|
| 1050        | ANGOLO bianca start/stop, senza rubinetto<br>ANGOLO start/stop system, without tap, white | 8029954000685 |
| 1051        | ANGOLO bianca start/stop, con rubinetto<br>ANGOLO start/stop system, with tap, white      | 8029954000692 |

### Equipaggiamento - Equipment



Galleggiante 3/8"  
Rambo, codolo ottone  
Filling valve Rambo, with  
3/8" brass tang



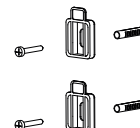
Meccanismo di  
scarico  
Flushing valve



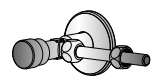
Tubo di scarico  
Outlet pipe



Isolamento  
anti-condensa  
Anti-condensa-  
tion insulation

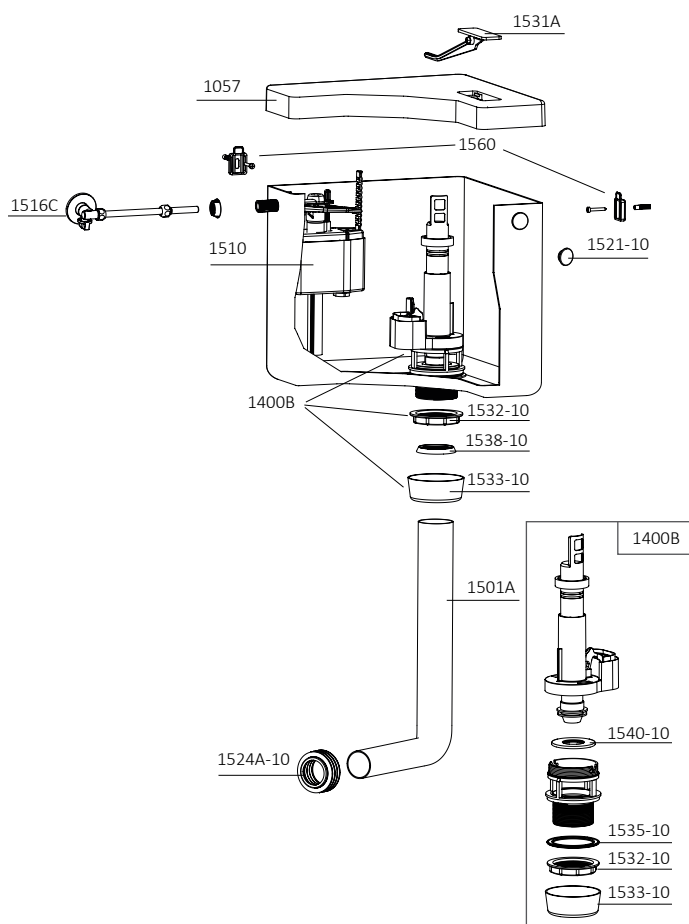


Kit di fissaggio  
Fixing kit



Rubinetto a squadra  
Chromate tap

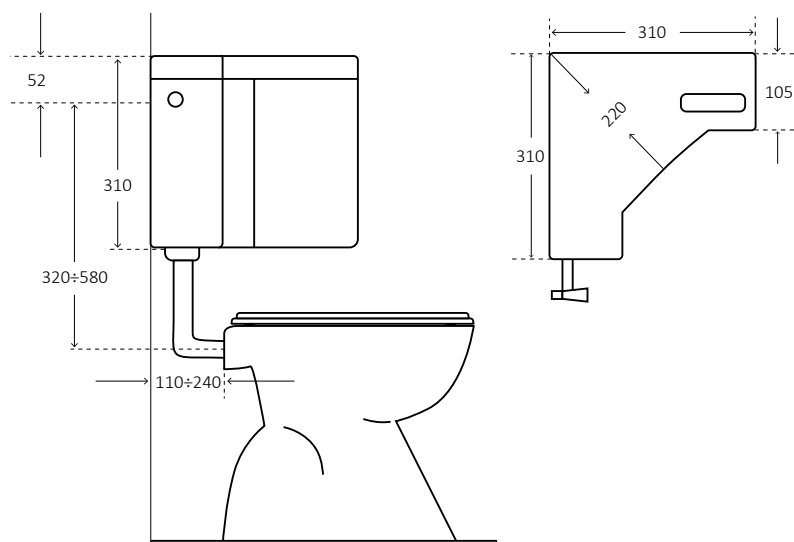
|      |   |   |   |   |   |   |
|------|---|---|---|---|---|---|
| 1050 | ✓ | ✓ | ✓ | ✓ | ✓ |   |
| 1051 | ✓ | ✓ | ✓ | ✓ | ✓ | ✓ |









### Ricambi - Spare parts (Dettagli - Details pag. 62)

|          |  |
|----------|--|
| 1057     | Coperchio completo di pulsante<br>Cover complete with push button  |
| 1400B    | Meccanismo di scarico con dado e controdado<br>Outlet valve with nut and back nut                                |
| 1501A    | Tubo di scarico Ø 50x40 lunghezza mm 350x245<br>Pipe for wall low-level cistern Ø 50x40 mm 350x245               |
| 1510     | Galleggiante Rambo 3/8" codolo ottone<br>Rambo filling valve 3/8" brass tang                                     |
| 1516C    | Rubinetto a squadra 1/2" ottone cromato per galleggianti 3/8"<br>1/2" chromate brass tap for 3/8" filling valves |
| 1521-10  | Set 10 tappini laterali<br>Set 10 side plugs   |
| 1524A-10 | Set 10 morsetti per vaso Ø esterno 55/60 Ø interno 40<br>Set 10 bowl gaskets external Ø 55/60, internal Ø 40     |
| 1531A    | Pulsante<br>Push-button  |
| 1532-10  | Set 10 dadi per fissaggio meccanismo<br>Set 10 outlet valve nuts   |
| 1533-10  | Set 10 controdadi bianchi per fissaggio tubo Ø 50<br>Set 10 fixing pipe back nuts Ø 50                           |
| 1535-10  | Set 10 guarnizioni piane base meccanismo<br>Set 10 outlet valve flat gaskets                                     |
| 1538-10  | Set 10 guarnizioni coniche per tubo Ø 50<br>Set 10 conical pipe gaskets Ø 50                                     |
| 1540-10  | Set 10 guarnizioni di tenuta meccanismo<br>Set 10 outlet valve gasket  |
| 1560     | Kit per fissaggio muro<br>Wall fixing kit  |

### Info packing



|   |   |      |      |
|---|---|------|------|
|  Dimensioni imballo singolo<br>Single box dimensions<br>cm             | 32x32x36  |      |      |
|   |  Peso imballo singolo<br>Weight single box | 1050 | 2,36 |
|   |   | 1051 | 2,54 |
|  N° scatole singole su pallet<br>N° single box on a pallet             | 50  |      |      |
|  Dimensioni pallet<br>Pallet dimensions<br>cm                          | 80x120x200  |      |      |
|  N° scatole singole in cartone master<br>N° single box in a master box | -   |      |      |
|  Dimensioni cartone master<br>Master box dimensions<br>cm              | -   |      |      |

# CONCEPT ALTA

Scarico singolo - Single flush



## Caratteristiche tecniche

- Installazione in posizione alta
- Scocca con trattamento anti invecchiamento
- Capacità 8 litri con possibilità di regolazione
- Omologazione 7 litri per normativa CE EN 14055
- Tasto economizzatore d'acqua start/stop
- Coibentazione anticondensa ed insonorizzante
- Allacciamento idrico destro, sinistro o posteriore centrale
- Galleggiante 3/8" compatto, rapido e silenzioso
- Scarico con riduzione  $\varnothing 32$  per tubi cassette alte
- Pull a perlina

## Technical features

- For high level installation
- Body with anti-age treatment
- 8 liters capacity with the possibility to adjust the amount of water
- 7 liters homologation according to CE standard EN 14055
- Single button with water-saving start/stop
- Anti-condensate and soundproofing insulation
- Water connection right, left or central back
- 3/8" compact filling valve, safe, quick and silent
- Outlet with reduction  $\varnothing 32$  for high level pipes
- Equipped with metal pull chain

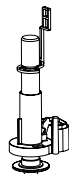


| Art. / Item | Descrizione / Models  | EAN           |
|-------------|---|---------------|
| 1000AC      | CONCEPT 1 alta bianca start/stop, senza rubinetto<br>CONCEPT 1 high level cistern start/stop system, without tap, white | 8029954080069 |

## Equipaggiamento - Equipment



Galleggiante 3/8"  
Rambo, codolo ottone  
Filling valve Rambo,  
with 3/8" brass tang




Meccanismo di scarico  
Flushing valve



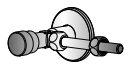
Tubo di scarico  
Outlet pipe



Isolamento anti-condensa  
Anti-condensation insulation



Kit di fissaggio  
Fixing kit



Rubinetto a squadra  
Chromate tap

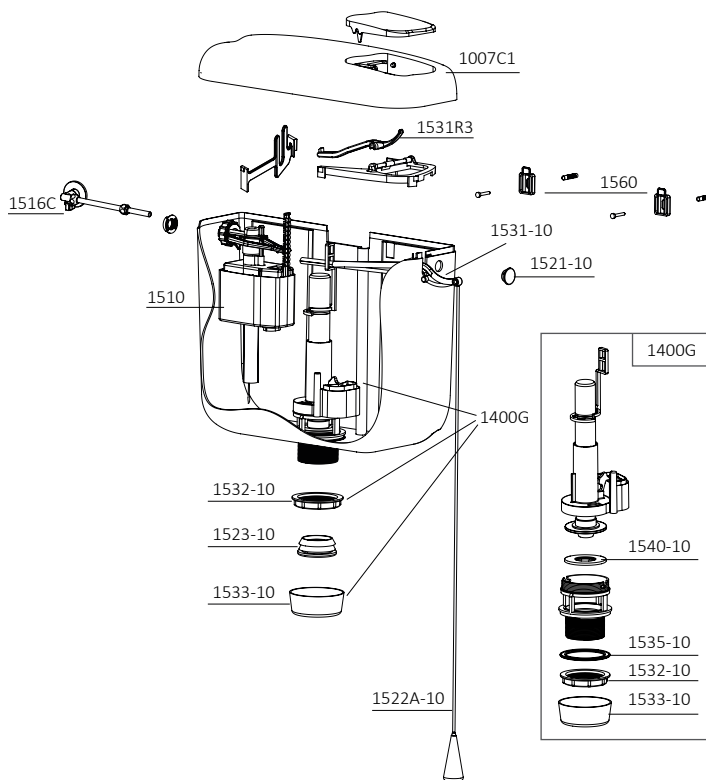
|        |   |   |   |   |
|--------|---|---|---|---|
| 1000AC | ✓ | ✓ | ✓ | ✓ |
|--------|---|---|---|---|





# PROFESSIONAL

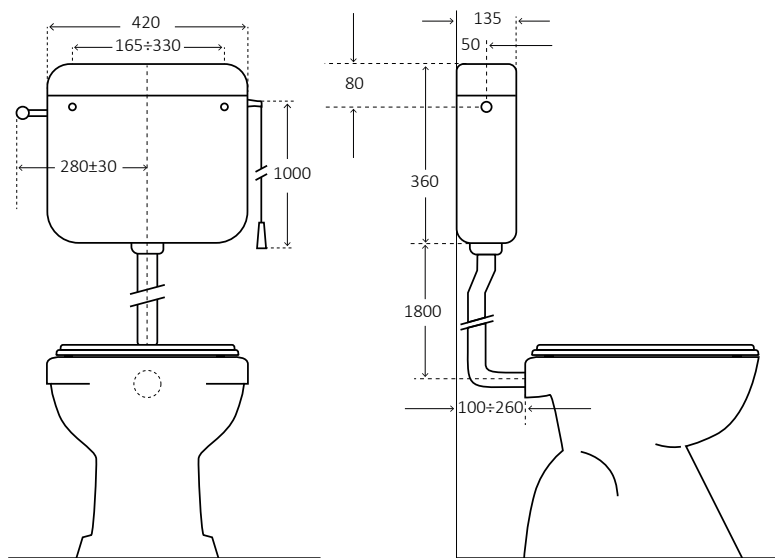
Line









## Ricambi - Spare parts (Dettagli - Details pag. 62)

|          |   |
|----------|---|
| 1007C1   | Coperchio completo di pulsante<br><i>Cover complete with push button</i>  |
| 1400G    | Meccanismo di scarico con dado e controdado<br><i>Outlet valve with nut and back nut</i>                                |
| 1510     | Galleggiante Rambo 3/8" codolo ottone<br><i>Rambo filling valve 3/8" brass tang</i>                                     |
| 1516C    | Rubinetto a squadra 1/2" ottone cromato per galleggianti 3/8"<br><i>1/2" chromate brass tap for 3/8" filling valves</i> |
| 1521-10  | Set 10 tappini laterali<br><i>Set 10 side plugs</i>   |
| 1522A-10 | Set 10 pull a perlina<br><i>Set 10 metal pull chain</i>   |
| 1523-10  | Set 10 morsetti per vaso Ø esterno 48/50 Ø interno 32<br><i>Set 10 bowl gaskets external Ø 48/50, internal Ø 32</i>     |
| 1531-10  | Set 10 leve per cassetta alta<br><i>Set 10 levers for high level cistern</i>  |
| 1531R3   | Gruppo ponte con leve Concept 1<br><i>Bridge with levers for Concept 1</i>  |
| 1532-10  | Set 10 dadi per fissaggio meccanismo<br><i>Set 10 outlet valve nuts</i>   |
| 1533-10  | Set 10 controdadi bianchi per fissaggio tubo Ø 50<br><i>Set 10 fixing pipe back nuts Ø 50</i>                           |
| 1535-10  | Set 10 guarnizioni piane base meccanismo<br><i>Set 10 outlet valve flat gaskets</i>                                     |
| 1540-10  | Set 10 guarnizioni di tenuta meccanismo<br><i>Set 10 outlet valve gasket</i>  |
| 1560     | Kit per fissaggio muro<br><i>Wall fixing kit</i>  |

## Info packing



|  |            |
|--|------------|
|  Dimensioni imballo singolo<br><i>Single box dimensions</i>                   | 48x14x41   |
|  Peso imballo singolo<br><i>Weight single box</i>                             | 2,46       |
|  N° scatole singole su pallet<br><i>N° single box on a pallet</i>             | 60         |
|  Dimensioni pallet<br><i>Pallet dimensions</i>                                | 80x120x220 |
|  N° scatole singole in cartone master<br><i>N° single box in a master box</i> | 5          |
|  Dimensioni cartone master<br><i>Master box dimensions</i>                    | 72x48,5x43 |

## Scarico singolo - Single flush



### Caratteristiche tecniche

- Installazione alta
- Scocca con trattamento anti invecchiamento
- Capacità 8 litri con possibilità di regolazione
- Allacciamento idrico destro o sinistro
- Galleggiante 3/8" compatto, rapido e silenzioso
- Coperchio a richiesta (art. 1041S)

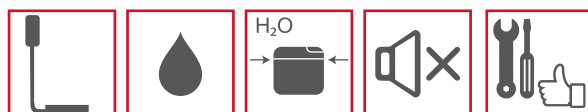
### Technical features

- For high level installation
- Body with anti-age treatment
- 8 liters capacity with the possibility to adjust the amount of water
- Water connection right or left
- 3/8" compact filling valve, safe, quick and silent
- Cover by request (art. 1041S)



**DOWNLOAD**

Vedi scheda tecnica  
View technical sheet

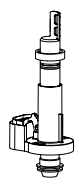


| Art. / Item | Descrizione / Models   | EAN           |
|-------------|--|---------------|
| 1041        | ALFA bianca completa, senza coperchio<br>ALFA without cover, white                                 | 8029954000456 |
| 1041S       | ALFA bianca completa, con coperchio e imballo singolo<br>ALFA with cover and single packing, white | 8029954000517 |

### Equipaggiamento - Equipment



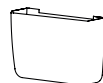
Galleggiante 3/8"  
Blue, codolo ottone  
Filling valve Blue,  
with 3/8" brass tang



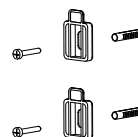
Meccanismo di  
scarico  
Flushing valve



Tubo di scarico  
Outlet pipe



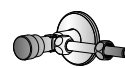
Isolamento  
anti-condensa  
Anti-condensa-  
tion insulation



Kit di fissaggio  
Fixing kit



Coperchio  
Cover

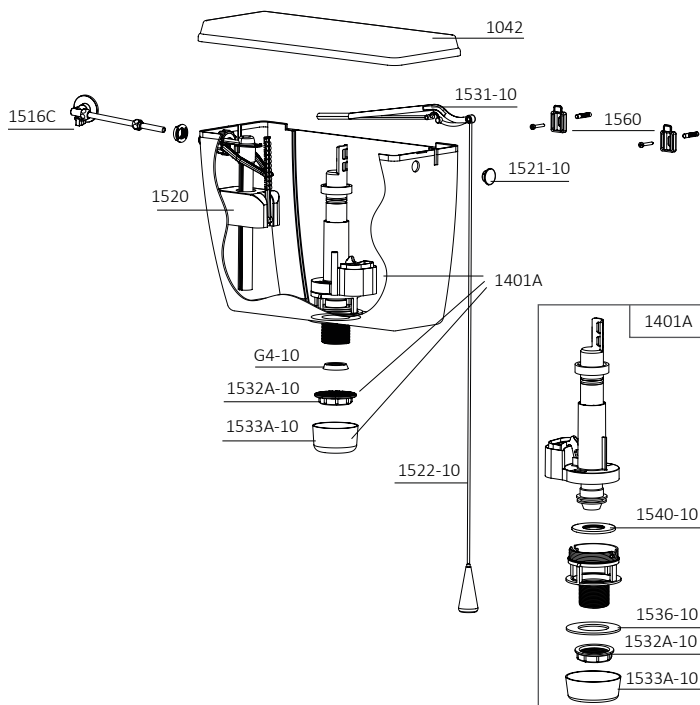


Rubinetto a squadra  
Chromate tap

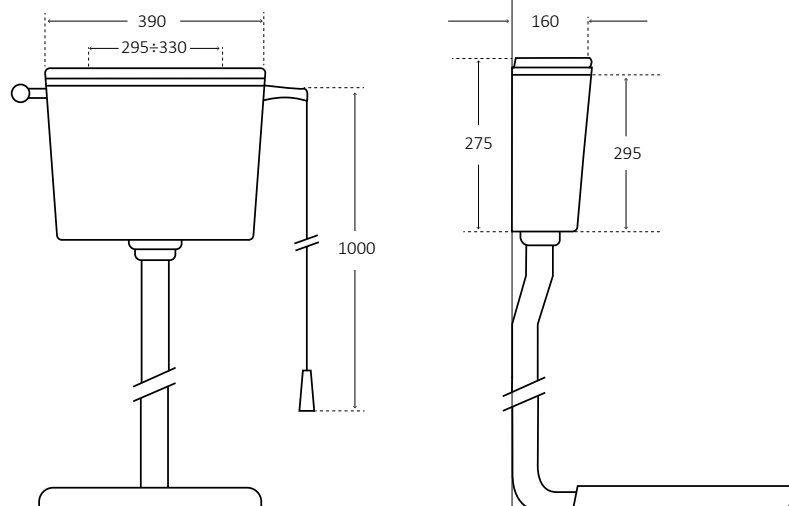
|       |   |   |  |   |   |  |
|-------|---|---|--|---|---|--|
| 1041  | ✓ | ✓ |  | ✓ |   |  |
| 1041S | ✓ | ✓ |  | ✓ | ✓ |  |









### Ricambi - Spare parts (Dettagli - Details pag. 63)



|          |  |
|----------|--|
| 1042     | Coperchio<br>Cover   |
| 1401A    | Meccanismo di scarico con dado e controdado<br>Outlet valve with nut and back nut                                |
| 1516C    | Rubinetto a squadra 1/2" ottone cromato per galleggianti 3/8"<br>1/2" chromate brass tap for 3/8" filling valves |
| 1520     | Galleggiante Blue 3/8" codolo ottone<br>Blue filling valve 3/8" brass tang                                       |
| 1521-10  | Set 10 tappini laterali<br>Set 10 side plugs   |
| 1522-10  | Set 10 pull a cordina<br>Set 10 rope pull  |
| 1531-10  | Set 10 leve per cassetta alta<br>Set 10 levers for high level cistern  |
| 1532A-10 | Set 10 dadi per fissaggio meccanismo<br>Set 10 outlet valve nuts   |
| 1533A-10 | Set 10 controdadi bianchi per fissaggio tubo Ø 32<br>Set 10 fixing pipe back nuts Ø 32                           |
| 1536-10  | Set 10 guarnizioni piane base meccanismo<br>Set 10 outlet valve flat gaskets                                     |
| 1540-10  | Set 10 guarnizioni di tenuta meccanismo<br>Set 10 outlet valve gaskets   |
| 1560     | Kit per fissaggio muro<br>Wall fixing kit  |
| G4-10    | Set 10 guarnizioni coniche per tubo Ø 32<br>Set 10 conical pipe gasket Ø 32                                      |



### Info packing

|   |            |              |
|---|------------|--------------|
|  Dimensioni imballo singolo<br>Single box dimensions                   | 1041       | 39,5x16x27,5 |
|   | 1041S      | 40,5x17x29,5 |
|  Peso imballo singolo<br>Weight single box                             | 1041       | 1,36         |
|   | 1041S      | 1,92         |
|  N° scatole singole su pallet<br>N° single box on a pallet             | 1041       | -            |
|   | 1041S      | 84           |
|  Dimensioni pallet<br>Pallet dimensions                                | 80x120x255 |              |
|  N° scatole singole in cartone master<br>N° single box in a master box | 1041       | 10           |
|   | 1041S      | 6            |
|  Dimensioni cartone master<br>Master box dimensions                    | 1041       | 72x41,5x33   |
|   | 1041S      | 60,5x42x53   |

# CABRIO

## Scarico singolo - Single flush



### Caratteristiche tecniche

- Installazione alta
- Capacità 8 litri con possibilità di regolazione
- Allacciamento idrico destro o sinistro
- Galleggiante 3/8" compatto, rapido e silenzioso (art. 1046)

### Technical features

- For high level installation
- 8 liters capacity with the possibility to adjust the amount of water
- Water connection right or left
- 3/8" compact filling valve, safe, quick and silent (art.1046)



**DOWNLOAD**

Vedi scheda tecnica  
View technical sheet

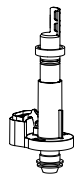


| Art. / Item | Descrizione / Models   | EAN           |
|-------------|--|---------------|
| 1046        | CABRIO bianca completa, senza coperchio<br>CABRIO complete, without cover, white | 8029954000616 |

### Equipaggiamento - Equipment



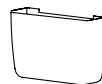
Galleggiante 3/8"  
Blue, codolo ottone  
Filling valve Blue,  
with 3/8" brass tang



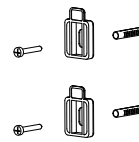
Meccanismo di scarico  
Flushing valve




Tubo di scarico  
Outlet pipe



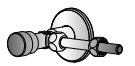
Isolamento anti-condensa  
Anti-condensation insulation



Kit di fissaggio  
Fixing kit



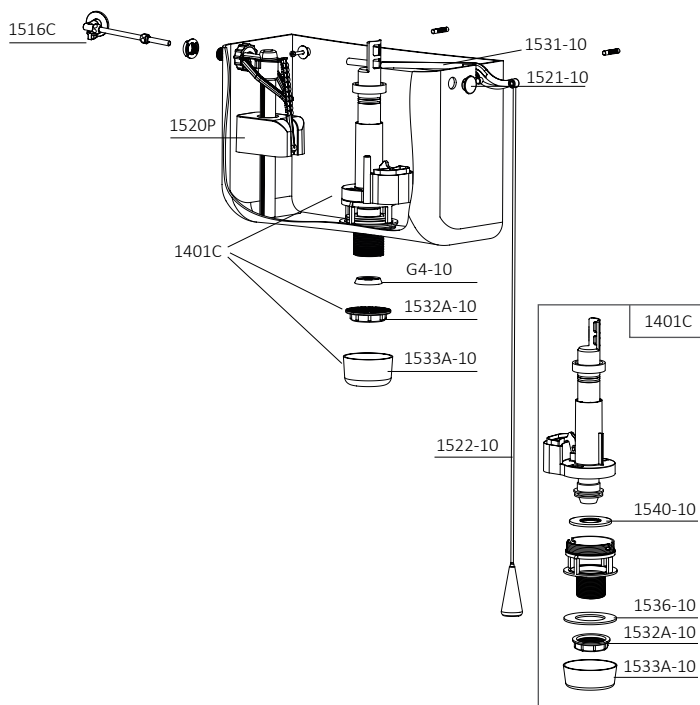
Coperchio  
Cover



Rubinetto a squadra  
Chromate tap

1046

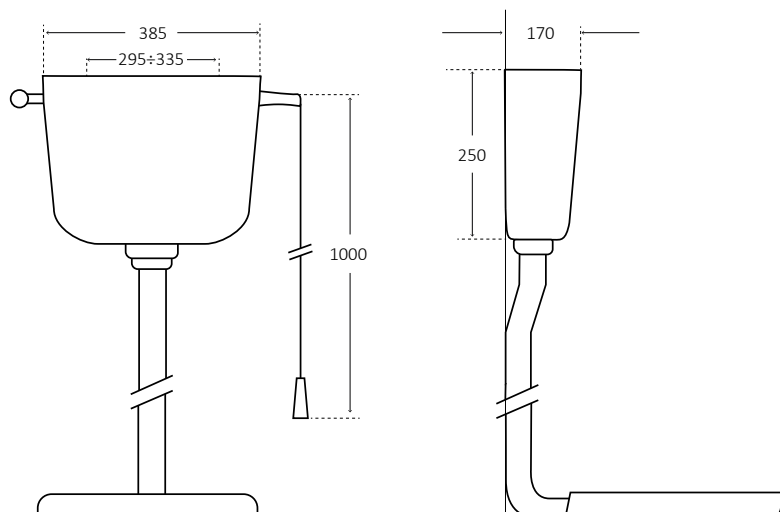










### Ricambi - Spare parts (Dettagli - Details pag. 63)

|          |   |
|----------|---|
| 1401C    | Meccanismo di scarico con dado e controdado<br><i>Outlet valve with nut and back nut</i>                                |
| 1516C    | Rubinetto a squadra 1/2" ottone cromato per galleggianti 3/8"<br><i>1/2" chromate brass tap for 3/8" filling valves</i> |
| 1520P    | Galleggiante Blue 3/8" codolo plastica<br><i>Blue filling valve 3/8" pom tang</i>                                       |
| 1521-10  | Set 10 tappini laterali<br><i>Set 10 side plugs</i>   |
| 1522-10  | Set 10 pull a cordina<br><i>Set 10 rope pull</i>  |
| 1531-10  | Set 10 leve per cassetta alta<br><i>Set 10 levers for high level cistern</i>  |
| 1532A-10 | Set 10 dadi per fissaggio meccanismo<br><i>Set 10 outlet valve nuts</i>   |
| 1533A-10 | Set 10 controdadi bianchi per fissaggio tubo Ø 32<br><i>Set 10 fixing pipe back nuts Ø 32</i>                           |
| 1536-10  | Set 10 guarnizioni piane base meccanismo<br><i>Set 10 outlet valve flat gaskets</i>                                     |
| 1540-10  | Set 10 guarnizioni di tenuta meccanismo<br><i>Set 10 outlet valve gaskets</i>   |
| G4-10    | Set 10 guarnizioni coniche per tubo Ø 32<br><i>Set 10 conical pipe gasket Ø 32</i>                                      |

### Info packing



|   |            |
|---|------------|
|  Dimensioni prodotto singolo<br><i>Single product dimensions</i>               | 38,5x17x25 |
|  Peso pezzo singolo<br><i>Weight single piece</i>                              | 1,14       |
|  N° scatole singole su pallet<br><i>N° single box on a pallet</i>              | -          |
|  Dimensioni pallet<br><i>Pallet dimensions</i>                                 | -          |
|  N° pezzi singoli in cartone master<br><i>N° single pieces in a master box</i> | 12         |
|  Dimensioni cartone master<br><i>Master box dimensions</i>                     | 80x40x36   |



Concept 1

| Art. / Item | Descrizione / Models  | EAN           |
|-------------|---|---------------|
| 1007C1      | Coperchio completo di pulsante<br><i>Cover complete with push button</i>  | 8029954080076 |
| 1408G       | Meccanismo di scarico pneumatico<br><i>Pneumatic outlet valve</i>   | 8029954004416 |
| 1501A       | Tubo di scarico Ø 50x40 lunghezza mm 350x245<br><i>Pipe for wall low-level cistern Ø 50x40 mm 350x245</i>               | 8029954004041 |
| 1510        | Galleggiante Rambo 3/8" codolo ottone<br><i>Rambo floating valve 3/8" brass tang</i>                                    | 8029954003709 |
| 1516C       | Rubinetto a squadra 1/2" ottone cromato per galleggianti 3/8"<br><i>1/2" chromate brass tap for 3/8" filling valves</i> | 8029954005246 |
| 1521-10     | Set 10 tappini laterali<br><i>Set 10 side plugs</i>   | 8029954008827 |
| 1524A-10    | Set 10 morsetti per vaso Ø esterno 55/60 Ø interno 40<br><i>Set 10 bowl gaskets external Ø 55/60, internal Ø 40</i>     | 8029954007875 |
| 1531R3      | Gruppo ponte con leve Concept 1<br><i>Bridge with levers for Concept 1</i>  | 8029954080205 |
| 1532-10     | Set 10 dadi per fissaggio meccanismo<br><i>Set 10 outlet valve nut</i>  | 8029954008780 |
| 1533-10     | Set 10 controdadi bianchi per fissaggio tubo Ø 50<br><i>Set 10 fixing pipe back nuts Ø 50</i>                           | 8029954008797 |
| 1535-10     | Set 10 guarnizioni piane base meccanismo<br><i>Set 10 outlet valve flat gasket</i>                                      | 8029954007592 |
| 1538-10     | Set 10 guarnizioni coniche per tubo Ø 50<br><i>Set 10 conical pipe gaskets Ø 50</i>                                     | 8029954007878 |
| 1540-10     | Set 10 guarnizioni di tenuta meccanismo<br><i>Set 10 outlet valve gaskets</i>   | 8029954007523 |
| 1560        | Kit per fissaggio muro<br><i>Wall fixing kit</i>  | 8029954003518 |
| PE          | Pulsante esterno completo di tubetto e canalina<br><i>External push-button complete with pipe and tube</i>              | 8029954004324 |
| PI          | Pulsante incasso completo di tubetto e guaina<br><i>External push-button complete with pipe and sheath</i>              | 8029954004331 |



Concept 2

| Art. / Item | Descrizione / Models  | EAN           |
|-------------|---|---------------|
| 1007C2      | Coperchio completo di pulsanti<br><i>Cover complete with push buttons</i>   | 8029954080083 |
| 1400C       | Meccanismo di scarico con dado e controdado<br><i>Outlet valve with nut and back nut</i>                                | 8029954003228 |
| 1501A       | Tubo di scarico Ø 50x40 lunghezza mm 350x245<br><i>Pipe for wall low-level cistern Ø 50x40 mm 350x245</i>               | 8029954004041 |
| 1510        | Galleggiante Rambo 3/8" codolo ottone<br><i>Rambo floating valve 3/8" brass tang</i>                                    | 8029954003709 |
| 1516C       | Rubinetto a squadra 1/2" ottone cromato per galleggianti 3/8"<br><i>1/2" chromate brass tap for 3/8" filling valves</i> | 8029954005246 |
| 1521-10     | Set 10 tappini laterali<br><i>Set 10 side plugs</i>   | 8029954008827 |
| 1524-10     | Set 10 morsetti per vaso Ø esterno 55/60 Ø interno 32<br><i>Set 10 bowl gaskets external Ø 55/60, internal Ø 32</i>     | 8029954007868 |
| 1524A-10    | Set 10 morsetti per vaso Ø esterno 55/60 Ø interno 40<br><i>Set 10 bowl gaskets external Ø 55/60, internal Ø 40</i>     | 8029954007875 |
| 1531R4      | Gruppo ponte con leve Concept 2<br><i>Bridge with levers for Concept 2</i>  | 8029954080212 |
| 1532-10     | Set 10 dadi per fissaggio meccanismo<br><i>Set 10 outlet valve nut</i>  | 8029954008780 |
| 1533-10     | Set 10 controdadi bianchi per fissaggio tubo Ø 50<br><i>Set 10 fixing pipe back nuts Ø 50</i>                           | 8029954008797 |
| 1535-10     | Set 10 guarnizioni piane base meccanismo<br><i>Set 10 outlet valve flat gasket</i>                                      | 8029954007592 |
| 1538-10     | Set 10 guarnizioni coniche per tubo Ø 50<br><i>Set 10 conical pipe gaskets Ø 50</i>                                     | 8029954007878 |
| 1540-10     | Set 10 guarnizioni di tenuta meccanismo<br><i>Set 10 outlet valve gaskets</i>   | 8029954007523 |
| 1560        | Kit per fissaggio muro<br><i>Wall fixing kit</i>  | 8029954003518 |



Delta 1

| Art. / Item | Descrizione / Models  | EAN           |
|-------------|---|---------------|
| 1087S       | Coperchio completo di pulsante per Delta 1<br><i>Cover complete with push button for wc cistern Delta 1</i>             | 8029954008254 |
| 1400B       | Meccanismo di scarico con dado e controdado<br><i>Outlet valve with nut and back nut</i>                                | 8029954003211 |
| 1501A       | Tubo di scarico Ø 50x40 lunghezza mm 350x245<br><i>Pipe for wall low-level cistern Ø 50x40 mm 350x245</i>               | 8029954004041 |
| 1510        | Galleggiante Rambo 3/8" codolo ottone<br><i>Rambo floating valve 3/8" brass tang</i>                                    | 8029954003709 |
| 1516C       | Rubinetto a squadra 1/2" ottone cromato per galleggianti 3/8"<br><i>1/2" chromate brass tap for 3/8" filling valves</i> | 8029954005246 |
| 1521-10     | Set 10 tappini laterali<br><i>Set 10 side plugs</i>   | 8029954008827 |
| 1524A-10    | Set 10 morsetti per vaso Ø esterno 55/60 Ø interno 40<br><i>Set 10 bowl gaskets external Ø 55/60, internal Ø 40</i>     | 8029954007875 |
| 1531N       | Tasto singolo con leva<br><i>Single push button with lever</i>  | 8029954010950 |
| 1532-10     | Set 10 dadi per fissaggio meccanismo<br><i>Set 10 outlet valve nut</i>  | 8029954008780 |
| 1533-10     | Set 10 controdadi bianchi per fissaggio tubo Ø 50<br><i>Set 10 fixing pipe back nuts Ø 50</i>                           | 8029954008797 |
| 1535-10     | Set 10 guarnizioni piane base meccanismo<br><i>Set 10 outlet valve flat gasket</i>                                      | 8029954007592 |
| 1538-10     | Set 10 guarnizioni coniche per tubo Ø 50<br><i>Set 10 conical pipe gaskets Ø 50</i>                                     | 8029954007878 |
| 1540-10     | Set 10 guarnizioni di tenuta meccanismo<br><i>Set 10 outlet valve gaskets</i>   | 8029954007523 |
| 1560        | Kit per fissaggio muro<br><i>Wall fixing kit</i>  | 8029954003518 |



Delta 2

| Art. / Item | Descrizione / Models  | EAN           |
|-------------|---|---------------|
| 1087S2      | Coperchio completo di pulsanti per Delta 2<br><i>Cover complete with push buttons for wc cistern Delta 2</i>            | 8029954008261 |
| 1400H       | Meccanismo di scarico con dado e controdado<br><i>Outlet valve with nut and back nut</i>                                | 8029954080236 |
| 1501A       | Tubo di scarico Ø 50x40 lunghezza mm 350x245<br><i>Pipe for wall low-level cistern Ø 50x40 mm 350x245</i>               | 8029954004041 |
| 1510        | Galleggiante Rambo 3/8" codolo ottone<br><i>Rambo floating valve 3/8" brass tang</i>                                    | 8029954003709 |
| 1516C       | Rubinetto a squadra 1/2" ottone cromato per galleggianti 3/8"<br><i>1/2" chromate brass tap for 3/8" filling valves</i> | 8029954005246 |
| 1521-10     | Set 10 tappini laterali<br><i>Set 10 side plugs</i>   | 8029954008827 |
| 1524A-10    | Set 10 morsetti per vaso Ø esterno 55/60 Ø interno 40<br><i>Set 10 bowl gaskets external Ø 55/60, internal Ø 40</i>     | 8029954007875 |
| 1531N3      | Gruppo ponte con leve Delta 2<br><i>Bridge with levers for Delta 2</i>  | 8029954010974 |
| 1532-10     | Set 10 dadi per fissaggio meccanismo<br><i>Set 10 outlet valve nut</i>  | 8029954008780 |
| 1533-10     | Set 10 controdadi bianchi per fissaggio tubo Ø 50<br><i>Set 10 fixing pipe back nuts Ø 50</i>                           | 8029954008797 |
| 1535-10     | Set 10 guarnizioni piane base meccanismo<br><i>Set 10 outlet valve flat gasket</i>                                      | 8029954007592 |
| 1538-10     | Set 10 guarnizioni coniche per tubo Ø 50<br><i>Set 10 conical pipe gaskets Ø 50</i>                                     | 8029954007878 |
| 1540-10     | Set 10 guarnizioni di tenuta meccanismo<br><i>Set 10 outlet valve gaskets</i>   | 8029954007523 |
| 1560        | Kit per fissaggio muro<br><i>Wall fixing kit</i>  | 8029954003518 |



Sfera 1

| Art. / Item | Descrizione / Models  | EAN           |
|-------------|---|---------------|
| 1007S1      | Coperchio completo di pulsante<br><i>Cover complete with push button</i>  | 8029954005239 |
| 1400F       | Meccanismo di scarico con dado e controdado<br><i>Outlet valve with nut and back nut</i>                                | 8029954012534 |
| 1501A       | Tubo di scarico Ø 50x40 lunghezza mm 350x245<br><i>Pipe for wall low-level cistern Ø 50x40 mm 350x245</i>               | 8029954004041 |
| 1501        | Tubo di scarico Ø 50x32 lunghezza mm 346x225<br><i>Pipe for wall low-level cistern Ø 50x32 mm 346x225</i>               | 8029954004034 |
| 1510        | Galleggiante Rambo 3/8" codolo ottone<br><i>Rambo floating valve 3/8" brass tang</i>                                    | 8029954003709 |
| 1516C       | Rubinetto a squadra 1/2" ottone cromato per galleggianti 3/8"<br><i>1/2" chromate brass tap for 3/8" filling valves</i> | 8029954005246 |
| 1521-10     | Set 10 tappini laterali<br><i>Set 10 side plugs</i>   | 8029954008827 |
| 1524A-10    | Set 10 morsetti per vaso Ø esterno 55/60 Ø interno 40<br><i>Set 10 bowl gaskets external Ø 55/60, internal Ø 40</i>     | 8029954007875 |
| 1524-10     | Set 10 morsetti per vaso Ø esterno 55/60 Ø interno 32<br><i>Set 10 bowl gaskets external Ø 55/60, internal Ø 32</i>     | 8029954007868 |
| 1532-10     | Set 10 dadi per fissaggio meccanismo<br><i>Set 10 outlet valve nut</i>  | 8029954008780 |
| 1533-10     | Set 10 controdadi bianchi per fissaggio tubo Ø 50<br><i>Set 10 fixing pipe back nuts Ø 50</i>                           | 8029954008797 |
| 1535-10     | Set 10 guarnizioni piane base meccanismo<br><i>Set 10 outlet valve flat gasket</i>                                      | 8029954007592 |
| 1538-10     | Set 10 guarnizioni coniche per tubo Ø 50<br><i>Set 10 conical pipe gaskets Ø 50</i>                                     | 8029954007878 |
| 1540-10     | Set 10 guarnizioni di tenuta meccanismo<br><i>Set 10 outlet valve gaskets</i>   | 8029954007523 |
| 1560        | Kit per fissaggio muro<br><i>Wall fixing kit</i>  | 8029954003518 |



Sfera 2

| Art. / Item | Descrizione / Models  | EAN           |
|-------------|---|---------------|
| 1007S2      | Coperchio completo di pulsanti<br><i>Cover complete with push buttons</i>   | 8029954000715 |
| 1400C       | Meccanismo di scarico con dado e controdado<br><i>Outlet valve with nut and back nut</i>                                | 8029954003228 |
| 1501A       | Tubo di scarico Ø 50x40 lunghezza mm 350x245<br><i>Pipe for wall low-level cistern Ø 50x40 mm 350x245</i>               | 8029954004041 |
| 1510        | Galleggiante Rambo 3/8" codolo ottone<br><i>Rambo floating valve 3/8" brass tang</i>                                    | 8029954003709 |
| 1516C       | Rubinetto a squadra 1/2" ottone cromato per galleggianti 3/8"<br><i>1/2" chromate brass tap for 3/8" filling valves</i> | 8029954005246 |
| 1521-10     | Set 10 tappini laterali<br><i>Set 10 side plugs</i>   | 8029954008827 |
| 1524A-10    | Set 10 morsetti per vaso Ø esterno 55/60 Ø interno 40<br><i>Set 10 bowl gaskets external Ø 55/60, internal Ø 40</i>     | 8029954007875 |
| 1524-10     | Set 10 morsetti per vaso Ø esterno 55/60 Ø interno 32<br><i>Set 10 bowl gaskets external Ø 55/60, internal Ø 32</i>     | 8029954007868 |
| 1531F3      | Gruppo ponte con leve Sfera 2<br><i>Bridge with levers for Sfera 2</i>  | 8029954080199 |
| 1532-10     | Set 10 dadi per fissaggio meccanismo<br><i>Set 10 outlet valve nut</i>  | 8029954008780 |
| 1533-10     | Set 10 controdadi bianchi per fissaggio tubo Ø 50<br><i>Set 10 fixing pipe back nuts Ø 50</i>                           | 8029954008797 |
| 1535-10     | Set 10 guarnizioni piane base meccanismo<br><i>Set 10 outlet valve flat gasket</i>                                      | 8029954007592 |
| 1538-10     | Set 10 guarnizioni coniche per tubo Ø 50<br><i>Set 10 conical pipe gaskets Ø 50</i>                                     | 8029954007878 |
| 1540-10     | Set 10 guarnizioni di tenuta meccanismo<br><i>Set 10 outlet valve gaskets</i>   | 8029954007523 |
| 1560        | Kit per fissaggio muro<br><i>Wall fixing kit</i>  | 8029954003518 |





Plus 1

| Art. / Item | Descrizione / Models  | EAN           |
|-------------|---|---------------|
| 1037S       | Coperchio completo di pulsante<br><i>Cover complete with push button</i>  | 8029954000401 |
| 1400B       | Meccanismo di scarico con dado e controdado<br><i>Outlet valve with nut and back nut</i>                                | 8029954003211 |
| 1501A       | Tubo di scarico Ø 50x40 lunghezza mm 350x245<br><i>Pipe for wall low-level cistern Ø 50x40 mm 350x245</i>               | 8029954004041 |
| 1510        | Galleggiante Rambo 3/8" codolo ottone<br><i>Rambo floating valve 3/8" brass tang</i>                                    | 8029954003709 |
| 1516C       | Rubinetto a squadra 1/2" ottone cromato per galleggianti 3/8"<br><i>1/2" chromate brass tap for 3/8" filling valves</i> | 8029954005246 |
| 1521-10     | Set 10 tappini laterali<br><i>Set 10 side plugs</i>   | 8029954008827 |
| 1524A-10    | Set 10 morsetti per vaso Ø esterno 55/60 Ø interno 40<br><i>Set 10 bowl gaskets external Ø 55/60, internal Ø 40</i>     | 8029954007875 |
| 1531S       | Tasto singolo con leva<br><i>Single push button with lever</i>  | 8029954003655 |
| 1532-10     | Set 10 dadi per fissaggio meccanismo<br><i>Set 10 outlet valve nut</i>  | 8029954008780 |
| 1533-10     | Set 10 controdadi bianchi per fissaggio tubo Ø 50<br><i>Set 10 fixing pipe back nuts Ø 50</i>                           | 8029954008797 |
| 1535-10     | Set 10 guarnizioni piane base meccanismo<br><i>Set 10 outlet valve flat gasket</i>                                      | 8029954007592 |
| 1538-10     | Set 10 guarnizioni coniche per tubo Ø 50<br><i>Set 10 conical pipe gaskets Ø 50</i>                                     | 8029954007878 |
| 1540-10     | Set 10 guarnizioni di tenuta meccanismo<br><i>Set 10 outlet valve gaskets</i>   | 8029954007523 |
| 1560        | Kit per fissaggio muro<br><i>Wall fixing kit</i>  | 8029954003518 |



Plus 2

| Art. / Item | Descrizione / Models  | EAN           |
|-------------|---|---------------|
| 1037S2      | Coperchio completo di pulsanti<br><i>Cover complete with push buttons</i>   | 8029954000401 |
| 1400B2      | Meccanismo di scarico con dado e controdado<br><i>Outlet valve with nut and back nut</i>                                | 8029954003273 |
| 1501A       | Tubo di scarico Ø 50x40 lunghezza mm 350x245<br><i>Pipe for wall low-level cistern Ø 50x40 mm 350x245</i>               | 8029954004041 |
| 1510        | Galleggiante Rambo 3/8" codolo ottone<br><i>Rambo floating valve 3/8" brass tang</i>                                    | 8029954003709 |
| 1516C       | Rubinetto a squadra 1/2" ottone cromato per galleggianti 3/8"<br><i>1/2" chromate brass tap for 3/8" filling valves</i> | 8029954005246 |
| 1521-10     | Set 10 tappini laterali<br><i>Set 10 side plugs</i>   | 8029954008827 |
| 1524A-10    | Set 10 morsetti per vaso Ø esterno 55/60 Ø interno 40<br><i>Set 10 bowl gaskets external Ø 55/60, internal Ø 40</i>     | 8029954007875 |
| 1531S2      | Doppio tasto con leva<br><i>Double push button with lever</i>   | 8029954001002 |
| 1532-10     | Set 10 dadi per fissaggio meccanismo<br><i>Set 10 outlet valve nut</i>  | 8029954008780 |
| 1533-10     | Set 10 controdadi bianchi per fissaggio tubo Ø 50<br><i>Set 10 fixing pipe back nuts Ø 50</i>                           | 8029954008797 |
| 1535/02-10  | Set 10 guarnizioni piane base meccanismo<br><i>Set 10 outlet valve flat gasket</i>                                      | 8029954007592 |
| 1538-10     | Set 10 guarnizioni coniche per tubo Ø 50<br><i>Set 10 conical pipe gaskets Ø 50</i>                                     | 8029954007878 |
| 1540-10     | Set 10 guarnizioni di tenuta meccanismo<br><i>Set 10 outlet valve gaskets</i>   | 8029954007523 |
| 1560        | Kit per fissaggio muro<br><i>Wall fixing kit</i>  | 8029954003518 |

## Ricambi per cassette wc - Spare parts for wc cisterns



Smart

| Art. / Item | Descrizione / Models  | EAN           |
|-------------|---|---------------|
| 1087        | Coperchio completo di pulsante<br><i>Cover complete with push button</i>  | 8029954001101 |
| 1400B       | Meccanismo di scarico con dado e controdado<br><i>Outlet valve with nut and back nut</i>                                | 8029954003211 |
| 1501A       | Tubo di scarico Ø 50x40 lunghezza mm 350x245<br><i>Pipe for wall low-level cistern Ø 50x40 mm 350x245</i>               | 8029954004041 |
| 1510        | Galleggiante Rambo 3/8" codolo ottone<br><i>Rambo floating valve 3/8" brass tang</i>                                    | 8029954003709 |
| 1516C       | Rubinetto a squadra 1/2" ottone cromato per galleggianti 3/8"<br><i>1/2" chromate brass tap for 3/8" filling valves</i> | 8029954005246 |
| 1521-10     | Set 10 tappini laterali<br><i>Set 10 side plugs</i>   | 8029954008827 |
| 1524A-10    | Set 10 morsetti per vaso Ø esterno 55/60 Ø interno 40<br><i>Set 10 bowl gaskets external Ø 55/60, internal Ø 40</i>     | 8029954007875 |
| 1531E       | Tasto singolo con leva<br><i>Single push button with lever</i>  | 8029954003600 |
| 1532-10     | Set 10 dadi per fissaggio meccanismo<br><i>Set 10 outlet valve nut</i>  | 8029954008780 |
| 1533-10     | Set 10 controdadi bianchi per fissaggio tubo Ø 50<br><i>Set 10 fixing pipe back nuts Ø 50</i>                           | 8029954008797 |
| 1535-10     | Set 10 guarnizioni piane base meccanismo<br><i>Set 10 outlet valve flat gasket</i>                                      | 8029954007592 |
| 1538-10     | Set 10 guarnizioni coniche per tubo Ø 50<br><i>Set 10 conical pipe gaskets Ø 50</i>                                     | 8029954007878 |
| 1540-10     | Set 10 guarnizioni di tenuta meccanismo<br><i>Set 10 outlet valve gaskets</i>   | 8029954007523 |
| 1560        | Kit per fissaggio muro<br><i>Wall fixing kit</i>  | 8029954003518 |



Beta

| Art. / Item | Descrizione / Models  | EAN           |
|-------------|---|---------------|
| 1037S       | Coperchio completo di pulsante<br><i>Cover complete with push button</i>  | 8029954000401 |
| 1400B       | Meccanismo di scarico con dado e controdado<br><i>Outlet valve with nut and back nut</i>                                | 8029954003211 |
| 1501        | Tubo di scarico Ø 50x32 lunghezza mm 346x225<br><i>Pipe for wall low-level cistern Ø 50x32 mm 346x225</i>               | 8029954004034 |
| 1520        | Galleggiante Blue 3/8" codolo ottone<br><i>Blue floating valve 3/8" brass tang</i>                                      | 8029954003709 |
| 1516C       | Rubinetto a squadra 1/2" ottone cromato per galleggianti 3/8"<br><i>1/2" chromate brass tap for 3/8" filling valves</i> | 8029954005246 |
| 1521-10     | Set 10 tappini laterali<br><i>Set 10 side plugs</i>   | 8029954008827 |
| 1524-10     | Set 10 morsetti per vaso Ø esterno 55/60 Ø interno 32<br><i>Set 10 bowl gaskets external Ø 55/60, internal Ø 32</i>     | 8029954007868 |
| 1531S       | Tasto singolo con leva<br><i>Single push button with lever</i>  | 8029954003655 |
| 1532-10     | Set 10 dadi per fissaggio meccanismo<br><i>Set 10 outlet valve nut</i>  | 8029954008780 |
| 1533-10     | Set 10 controdadi bianchi per fissaggio tubo Ø 50<br><i>Set 10 fixing pipe back nuts Ø 50</i>                           | 8029954008797 |
| 1535-10     | Set 10 guarnizioni piane base meccanismo<br><i>Set 10 outlet valve flat gasket</i>                                      | 8029954007592 |
| 1538-10     | Set 10 guarnizioni coniche per tubo Ø 50<br><i>Set 10 conical pipe gaskets Ø 50</i>                                     | 8029954007878 |
| 1540-10     | Set 10 guarnizioni di tenuta meccanismo<br><i>Set 10 outlet valve gaskets</i>   | 8029954007523 |
| 1560        | Kit per fissaggio muro<br><i>Wall fixing kit</i>  | 8029954003518 |



Export

| Art. / Item | Descrizione / Models  | EAN           |
|-------------|---|---------------|
| 1037        | Coperchio completo di pulsante<br><i>Cover complete with push button</i>  | 8029954000364 |
| 1400B       | Meccanismo di scarico con dado e controdado<br><i>Outlet valve with nut and back nut</i>                                | 8029954003211 |
| 1501        | Tubo di scarico Ø 50x32 lunghezza mm 346x225<br><i>Pipe for wall low-level cistern Ø 50x32 mm 346x225</i>               | 8029954004034 |
| 1516C       | Rubinetto a squadra 1/2" ottone cromato per galleggianti 3/8"<br><i>1/2" chromate brass tap for 3/8" filling valves</i> | 8029954005246 |
| 1520P       | Galleggiante Blue 3/8" codolo plastica<br><i>Blue floating valve 3/8" pom tang</i>                                      | 8029954004300 |
| 1521-10     | Set 10 tappini laterali<br><i>Set 10 side plugs</i>   | 8029954008827 |
| 1524-10     | Set 10 morsetti per vaso Ø esterno 55/60 Ø interno 32<br><i>Set 10 bowl gaskets external Ø 55/60, internal Ø 32</i>     | 8029954007868 |
| 1531A       | Tasto singolo con leva<br><i>Single push button with lever</i>  | 8029954003563 |
| 1532-10     | Set 10 dadi per fissaggio meccanismo<br><i>Set 10 outlet valve nut</i>  | 8029954008780 |
| 1533-10     | Set 10 controdadi bianchi per fissaggio tubo Ø 50<br><i>Set 10 fixing pipe back nuts Ø 50</i>                           | 8029954008797 |
| 1535-10     | Set 10 guarnizioni piane base meccanismo<br><i>Set 10 outlet valve flat gasket</i>                                      | 8029954007592 |
| 1538-10     | Set 10 guarnizioni coniche per tubo Ø 50<br><i>Set 10 conical pipe gaskets Ø 50</i>                                     | 8029954007878 |
| 1540-10     | Set 10 guarnizioni di tenuta meccanismo<br><i>Set 10 outlet valve gaskets</i>   | 8029954007523 |
| 1560        | Kit per fissaggio muro<br><i>Wall fixing kit</i>  | 8029954003518 |



Concept  
Pneu

| Art. / Item | Descrizione / Models  | EAN           |
|-------------|---|---------------|
| 1007C1      | Coperchio completo di pulsante<br><i>Cover complete with push button</i>  | 8029954080076 |
| 1408G       | Meccanismo di scarico pneumatico<br><i>Pneumatic outlet valve</i>   | 8029954004416 |
| 1501A       | Tubo di scarico Ø 50x40 lunghezza mm 350x245<br><i>Pipe for wall low-level cistern Ø 50x40 mm 350x245</i>               | 8029954004041 |
| 1510        | Galleggiante Rambo 3/8" codolo ottone<br><i>Rambo floating valve 3/8" brass tang</i>                                    | 8029954003709 |
| 1516C       | Rubinetto a squadra 1/2" ottone cromato per galleggianti 3/8"<br><i>1/2" chromate brass tap for 3/8" filling valves</i> | 8029954005246 |
| 1521-10     | Set 10 tappini laterali<br><i>Set 10 side plugs</i>   | 8029954008827 |
| 1523-10     | Set 10 morsetti per vaso Ø esterno 48/50 Ø interno 32<br><i>Set 10 bowl gaskets external Ø 48/50, internal Ø 32</i>     | 8029954007844 |
| 1524A-10    | Set 10 morsetti per vaso Ø esterno 55/60 Ø interno 40<br><i>Set 10 bowl gaskets external Ø 55/60, internal Ø 40</i>     | 8029954007875 |
| 1531R3      | Gruppo ponte con leve Concept 1<br><i>Bridge with levers for Concept 1</i>  | 8029954080205 |
| 1532-10     | Set 10 dadi per fissaggio meccanismo<br><i>Set 10 outlet valve nut</i>  | 8029954008780 |
| 1533-10     | Set 10 controdadi bianchi per fissaggio tubo Ø 50<br><i>Set 10 fixing pipe back nuts Ø 50</i>                           | 8029954008797 |
| 1535-10     | Set 10 guarnizioni piane base meccanismo<br><i>Set 10 outlet valve flat gasket</i>                                      | 8029954007592 |
| 1538-10     | Set 10 guarnizioni coniche per tubo Ø 50<br><i>Set 10 conical pipe gaskets Ø 50</i>                                     | 8029954007878 |
| 1540-10     | Set 10 guarnizioni di tenuta meccanismo<br><i>Set 10 outlet valve gaskets</i>   | 8029954007523 |
| 1560        | Kit per fissaggio muro<br><i>Wall fixing kit</i>  | 8029954003518 |
| PE          | Pulsante esterno completo di tubetto e canalina<br><i>External push-button complete with pipe and tube</i>              | 8029954004324 |
| PI          | Pulsante incasso completo di tubetto e guaina<br><i>External push-button complete with pipe and sheath</i>              | 8029954004331 |



Concept  
Monoblock  
1

| Art. / Item | Descrizione / Models  | EAN           |
|-------------|---|---------------|
| 1007C1      | Coperchio completo di pulsante per Concept 1<br><i>Cover complete with push button for wc cistern Concept 1</i>         | 8029954080076 |
| 1400G       | Meccanismo di scarico con dado e controdado<br><i>Outlet valve with nut and back nut</i>                                | 8029954080229 |
| 1510        | Galleggiante Rambo 3/8" codolo ottone<br><i>Rambo floating valve 3/8" brass tang</i>                                    | 8029954003709 |
| 1516C       | Rubinetto a squadra 1/2" ottone cromato per galleggianti 3/8"<br><i>1/2" chromate brass tap for 3/8" filling valves</i> | 8029954005246 |
| 1521-10     | Set 10 tappini laterali<br><i>Set 10 side plugs</i>   | 8029954008827 |
| 1526QF      | Kit per fissaggio cassetta su vaso wc<br><i>Bowl fixing kit</i>   | 8029954005253 |
| 1527/02     | Guarnizione in mousse epdm<br><i>Mousse epdm rubber gasket</i>  | 8029954049684 |
| 1531R3      | Gruppo ponte con leve Concept 1<br><i>Bridge with levers for Concept 1</i>  | 8029954080205 |
| 1532-10     | Set 10 dadi per fissaggio meccanismo<br><i>Set 10 outlet valve nut</i>  | 8029954008780 |
| 1533-10     | Set 10 controdadi bianchi per fissaggio tubo Ø 50<br><i>Set 10 fixing pipe back nuts Ø 50</i>                           | 8029954008797 |
| 1535-10     | Set 10 guarnizioni piane base meccanismo<br><i>Set 10 outlet valve flat gasket</i>                                      | 8029954007592 |
| 1540-10     | Set 10 guarnizioni di tenuta meccanismo<br><i>Set 10 outlet valve gaskets</i>   | 8029954007523 |



## Concept Monoblock 2

| Art. / Item | Descrizione / Models  | EAN           |
|-------------|---|---------------|
| 1007C2      | Coperchio completo di pulsante per Concept 2<br><i>Cover complete with push button for wc cistern Concept 2</i>         | 8029954080083 |
| 1400C       | Meccanismo di scarico con dado e controdado<br><i>Outlet valve with nut and back nut</i>                                | 8029954003228 |
| 1510        | Galleggiante Rambo 3/8" codolo ottone<br><i>Rambo floating valve 3/8" brass tang</i>                                    | 8029954003709 |
| 1516C       | Rubinetto a squadra 1/2" ottone cromato per galleggianti 3/8"<br><i>1/2" chromate brass tap for 3/8" filling valves</i> | 8029954005246 |
| 1521-10     | Set 10 tappini laterali<br><i>Set 10 side plugs</i>   | 8029954008827 |
| 1526QF      | Kit per fissaggio cassetta su vaso wc<br><i>Bowl fixing kit</i>   | 8029954005253 |
| 1527/02     | Guarnizione in mousse epdm<br><i>Mousse epdm rubber gasket</i>  | 8029954049684 |
| 1531R4      | Gruppo ponte con leve Concept 2<br><i>Bridge with levers for Concept 2</i>  | 8029954080212 |
| 1532-10     | Set 10 dadi per fissaggio meccanismo<br><i>Set 10 outlet valve nut</i>  | 8029954008780 |
| 1533-10     | Set 10 controdadi bianchi per fissaggio tubo Ø 50<br><i>Set 10 fixing pipe back nuts Ø 50</i>                           | 8029954008797 |
| 1535-10     | Set 10 guarnizioni piane base meccanismo<br><i>Set 10 outlet valve flat gasket</i>                                      | 8029954007592 |
| 1540-10     | Set 10 guarnizioni di tenuta meccanismo<br><i>Set 10 outlet valve gaskets</i>   | 8029954007523 |



## Polo

| Art. / Item | Descrizione / Models  | EAN           |
|-------------|---|---------------|
| 1077        | Coperchio<br><i>Cover</i>   | 8029954000951 |
| 1400B       | Meccanismo di scarico con dado e controdado<br><i>Outlet valve with nut and back nut</i>                                | 8029954003211 |
| 1501B       | Tubo di scarico Ø 50x44 lunghezza mm 346x225<br><i>Pipe for wall low-level cistern Ø 50x44 mm 346x225</i>               | 8029954004058 |
| 1520        | Galleggiante Blue 3/8" codolo ottone<br><i>Blue floating valve 3/8" brass tang</i>                                      | 8029954003709 |
| 1516C       | Rubinetto a squadra 1/2" ottone cromato per galleggianti 3/8"<br><i>1/2" chromate brass tap for 3/8" filling valves</i> | 8029954005246 |
| 1521-10     | Set 10 tappini laterali<br><i>Set 10 side plugs</i>   | 8029954008827 |
| 1524B-10    | Set 10 morsetti per vaso Ø esterno 55/60 Ø interno 44<br><i>Set 10 bowl gaskets external Ø 55/60, internal Ø 44</i>     | 8029954007882 |
| 1531D       | Tasto singolo con leva<br><i>Single push button with lever</i>  | 8029954003594 |
| 1532-10     | Set 10 dadi per fissaggio meccanismo<br><i>Set 10 outlet valve nut</i>  | 8029954008780 |
| 1533-10     | Set 10 controdadi bianchi per fissaggio tubo Ø 50<br><i>Set 10 fixing pipe back nuts Ø 50</i>                           | 8029954008797 |
| 1535-10     | Set 10 guarnizioni piane base meccanismo<br><i>Set 10 outlet valve flat gasket</i>                                      | 8029954007592 |
| 1538-10     | Set 10 guarnizioni coniche per tubo Ø 50<br><i>Set 10 conical pipe gaskets Ø 50</i>                                     | 8029954007878 |
| 1540-10     | Set 10 guarnizioni di tenuta meccanismo<br><i>Set 10 outlet valve gaskets</i>   | 8029954007523 |
| 1560        | Kit per fissaggio muro<br><i>Wall fixing kit</i>  | 8029954003518 |



Concept  
Alta

| Art. / Item | Descrizione / Models  | EAN           |
|-------------|---|---------------|
| 1007C1      | Coperchio completo di pulsante<br><i>Cover complete with push button</i>  | 8029954080076 |
| 1400G       | Meccanismo di scarico con dado e controdado<br><i>Outlet valve with nut and back nut</i>                                | 8029954080229 |
| 1510        | Galleggiante Rambo 3/8" codolo ottone<br><i>Rambo floating valve 3/8" brass tang</i>                                    | 8029954003709 |
| 1516C       | Rubinetto a squadra 1/2" ottone cromato per galleggianti 3/8"<br><i>1/2" chromate brass tap for 3/8" filling valves</i> | 8029954005246 |
| 1521-10     | Set 10 tappini laterali<br><i>Set 10 side plugs</i>   | 8029954008827 |
| 1522A-10    | Set 10 pull a perlina<br><i>Set 10 metal pull chain</i>   | 8029954008841 |
| 1523-10     | Set 10 morsetti per vaso Ø esterno 48/50 Ø interno 32<br><i>Set 10 bowl gaskets external Ø 48/50, internal Ø 32</i>     | 8029954007844 |
| 1531-10     | Set 10 leve per cassetta alta<br><i>Set 10 levers for high level cistern</i>  | 8029954008391 |
| 1531R3      | Gruppo ponte con leve Concept 1<br><i>Bridge with levers for Concept 1</i>  | 8029954080205 |
| 1532-10     | Set 10 dadi per fissaggio meccanismo<br><i>Set 10 outlet valve nut</i>  | 8029954008780 |
| 1533-10     | Set 10 controdadi bianchi per fissaggio tubo Ø 50<br><i>Set 10 fixing pipe back nuts Ø 50</i>                           | 8029954008797 |
| 1535-10     | Set 10 guarnizioni piane base meccanismo<br><i>Set 10 outlet valve flat gasket</i>                                      | 8029954007592 |
| 1540-10     | Set 10 guarnizioni di tenuta meccanismo<br><i>Set 10 outlet valve gaskets</i>   | 8029954007523 |
| 1560        | Kit per fissaggio muro<br><i>Wall fixing kit</i>  | 8029954003518 |



Angolo

| Art. / Item | Descrizione / Models  | EAN           |
|-------------|---|---------------|
| 1057        | Coperchio completo di pulsante<br><i>Cover complete with push button</i>  | 8029954000708 |
| 1400B       | Meccanismo di scarico con dado e controdado<br><i>Outlet valve with nut and back nut</i>                                | 8029954003211 |
| 1501A       | Tubo di scarico Ø 50x40 lunghezza mm 350x245<br><i>Pipe for wall low-level cistern Ø 50x40 mm 350x245</i>               | 8029954004041 |
| 1510        | Galleggiante Rambo 3/8" codolo ottone<br><i>Rambo floating valve 3/8" brass tang</i>                                    | 8029954003709 |
| 1516C       | Rubinetto a squadra 1/2" ottone cromato per galleggianti 3/8"<br><i>1/2" chromate brass tap for 3/8" filling valves</i> | 8029954005246 |
| 1521-10     | Set 10 tappini laterali<br><i>Set 10 side plugs</i>   | 8029954008827 |
| 1524A-10    | Set 10 morsetti per vaso Ø esterno 55/60 Ø interno 40<br><i>Set 10 bowl gaskets external Ø 55/60, internal Ø 40</i>     | 8029954007875 |
| 1531A       | Tasto singolo con leva<br><i>Single push button with lever</i>  | 8029954003563 |
| 1532-10     | Set 10 dadi per fissaggio meccanismo<br><i>Set 10 outlet valve nut</i>  | 8029954008780 |
| 1533-10     | Set 10 controdadi bianchi per fissaggio tubo Ø 50<br><i>Set 10 fixing pipe back nuts Ø 50</i>                           | 8029954008797 |
| 1535-10     | Set 10 guarnizioni piane base meccanismo<br><i>Set 10 outlet valve flat gasket</i>                                      | 8029954007592 |
| 1538-10     | Set 10 guarnizioni coniche per tubo Ø 50<br><i>Set 10 conical pipe gaskets Ø 50</i>                                     | 8029954007878 |
| 1540-10     | Set 10 guarnizioni di tenuta meccanismo<br><i>Set 10 outlet valve gaskets</i>   | 8029954007523 |
| 1560        | Kit per fissaggio muro<br><i>Wall fixing kit</i>  | 8029954003518 |



### Alfa

| Art. / Item | Descrizione / Models  | EAN           |
|-------------|---|---------------|
| 1042        | Coperchio<br><i>Cover</i>   | 8029954000470 |
| 1401A       | Meccanismo di scarico con dado e controdado<br><i>Outlet valve with nut and back nut</i>                                | 8029954003242 |
| 1516C       | Rubinetto a squadra 1/2" ottone cromato per galleggianti 3/8"<br><i>1/2" chromate brass tap for 3/8" filling valves</i> | 8029954005246 |
| 1520        | Galleggiante Blue 3/8" codolo ottone<br><i>Blue floating valve 3/8" brass tang</i>                                      | 8029954004270 |
| 1521-10     | Set 10 tappini laterali<br><i>Set 10 side plugs</i>   | 8029954008827 |
| 1522-10     | Set 10 pull a cordina<br><i>Set 10 rope pull</i>  | 8029954008834 |
| 1531-10     | Set 10 leve per cassetta alta<br><i>Set 10 levers for high level cistern</i>  | 8029954008391 |
| 1532A-10    | Set 10 dadi per fissaggio meccanismo<br><i>Set 10 outlet valve nut</i>  | 8029954008803 |
| 1533A-10    | Set 10 controdadi bianchi per fissaggio tubo Ø 32<br><i>Set 10 fixing pipe back nut Ø 32</i>                            | 8029954008810 |
| 1536-10     | Set 10 guarnizioni piane base meccanismo<br><i>Set 10 outlet valve flat gasket</i>                                      | 8029954007585 |
| 1540-10     | Set 10 guarnizioni di tenuta meccanismo<br><i>Set 10 outlet valve gaskets</i>   | 8029954007523 |
| 1560        | Kit per fissaggio muro<br><i>Wall fixing kit</i>  | 8029954003518 |
| G4-10       | Set 10 guarnizioni coniche per tubo Ø 32<br><i>Set 10 conical pipe gaskets Ø 32</i>                                     | 8029954008292 |



### Cabrio

| Art. / Item | Descrizione / Models  | EAN           |
|-------------|---|---------------|
| 1401C       | Meccanismo di scarico con dado e controdado<br><i>Outlet valve with nut and back nut</i>                                | 8029954003280 |
| 1516C       | Rubinetto a squadra 1/2" ottone cromato per galleggianti 3/8"<br><i>1/2" chromate brass tap for 3/8" filling valves</i> | 8029954005246 |
| 1520P       | Galleggiante Blue 3/8" codolo plastica<br><i>Blue floating valve 3/8" pom tang</i>                                      | 8029954004300 |
| 1521-10     | Set 10 tappini laterali<br><i>Set 10 side plugs</i>   | 8029954008827 |
| 1522-10     | Set 10 pull a cordina<br><i>Set 10 rope pull</i>  | 8029954008834 |
| 1531-10     | Set 10 leve per cassetta alta<br><i>Set 10 levers for high level cistern</i>  | 8029954008391 |
| 1532A-10    | Set 10 dadi per fissaggio meccanismo<br><i>Set 10 outlet valve nut</i>  | 8029954008803 |
| 1533A-10    | Set 10 controdadi bianchi per fissaggio tubo Ø 32<br><i>Set 10 fixing pipe back nut Ø 32</i>                            | 8029954008810 |
| 1536-10     | Set 10 guarnizioni piane base meccanismo<br><i>Set 10 outlet valve flat gasket</i>                                      | 8029954007585 |
| 1540-10     | Set 10 guarnizioni di tenuta meccanismo<br><i>Set 10 outlet valve gaskets</i>   | 8029954007523 |
| G4-10       | Set 10 guarnizioni coniche per tubo Ø 32<br><i>Set 10 conical pipe gaskets Ø 32</i>                                     | 8029954008292 |

# LEGENDA



Tasto economizzatore d'acqua start/stop  
*Single button with water-saving start/stop*



Doppio scarico regolabile  
*Adjustable double flush*



Possibilità di azionamento da remoto  
*Possibility to remote functioning*



Isolamento anticondensa  
*Insulation against condensation*



Risparmio acqua  
*Water saving*



Facile accesso ai componenti interni  
*Easy access to internal components*



Funzionamento silenzioso  
*Silent functioning*



Montaggio semplice e veloce  
*Easy and fast mounting*

## CASSETTE INCASSO BUILT-IN WC CISTERNS

**Il perfetto connubio tra semplicità di installazione,  
funzionalità e facilità di manutenzione**

*The perfect combination of easy installation, functionality  
and easy maintenance*





# FUSION

Cassetta da incasso per wc a pavimento - Concealed cistern for floor standing wc



### Tipo di applicazione

- Installazione ad incasso in pareti di muratura

### Caratteristiche tecniche

- Profondità 90 mm
- Comando frontale di attivazione scarico
- Capacità 7 litri con possibilità di regolazione
- Compatibile con placche 1 tasto e 2 tasti
- Doppio scarico regolabile
- Allacciamento rete idrica 1/2" in alto
- Isolamento anticondensa
- Rete per intonaco
- **Disponibile anche in versione pneumatica**
- Completa di materiale di fissaggio
- Placca di attivazione da ordinare separatamente

### Field of application

- Built-in installation in masonry walls

### Technical features

- Depth 90 mm
- Frontal flushing activation
- 7 liters capacity with the possibility to adjust the amount of water
- Compatible with plates 1 button and 2 buttons
- Adjustable double flush
- Connection 1/2" to mains water supply on top
- Insulation against condensation
- Plaster net
- **Also available in pneumatic version**
- Complete with fixing material
- Flushing plate needs to be ordered separately



Art. / Item

Descrizione / Models

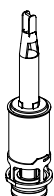
EAN

|        |  |               |
|--------|--|---------------|
| 1060F  | FUSION incasso per installazione in muratura con vaso a pavimento<br><i>FUSION built-in for in-wall installation with floor standing wc bowls</i>  | 8029954005918 |
| 1060FP | FUSION incasso per installazione in muratura con vaso a pavimento, funzionamento pneumatico<br><i>FUSION built-in for in-wall installation with floor standing wc bowls, pneumatic functioning</i> | 8029954005482 |

### Equipaggiamento - Equipment




Galleggiante 3/8"  
Nanotek, codolo ottone  
*Filling valve Nanotek,  
with 3/8" brass tang*



Meccanismo  
di scarico  
*Flushing valve*



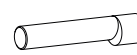
Tubo coibentato  
*Insulate pipe*



Rete per  
intonaco  
*Plaster net*



Isolamento  
anti-condensa  
*Anti-condensa-  
tion insulation*



Canotto eccentrico  
collegamento al wc  
*Eccentric dinghy  
connection to wc*



Placca  
*Plate*



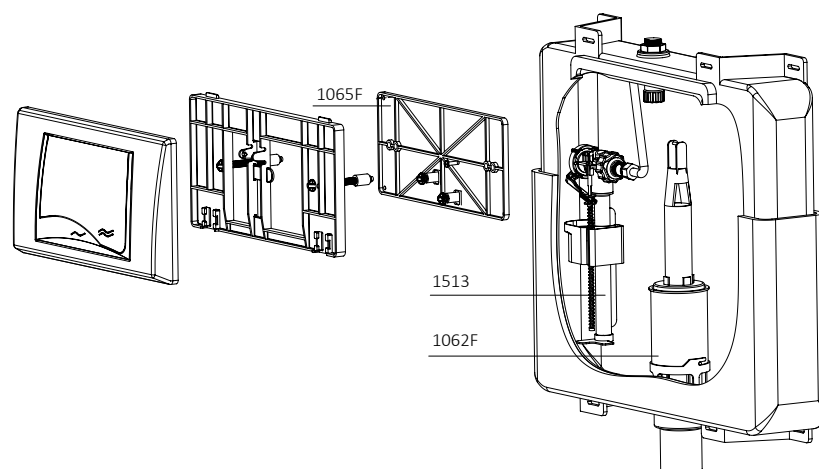
Pulsante  
pneumatico  
*Pneumatic  
push-button*

1060F



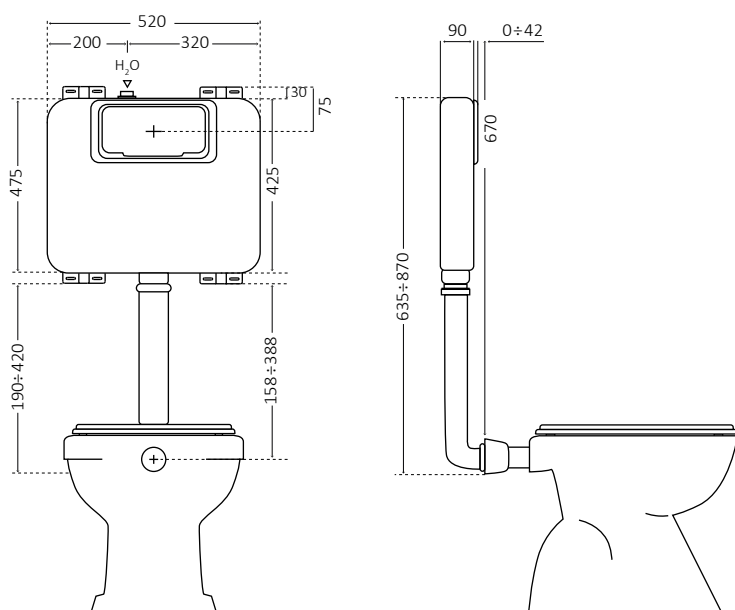
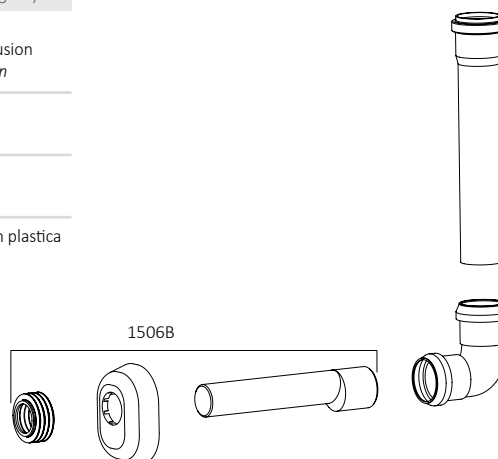
1060FP











### Ricambi - Spare parts (Dettagli a pag.73 - Details pag.73)

- |       |   |
|-------|---|
| 1062F | Meccanismo di scarico con sede estraibile per cassetta Fusion<br><i>Flush valve with extractable lower part for "Fusion" cistern</i>  |
| 1065F | Placca porta-leverismi per cassetta Fusion<br><i>Back-plate with lever-system for "Fusion" cistern</i>                                |
| 1506B | Cannotto eccentrico, rosone e morsetto<br><i>Eccentric pipe, rosette and bowl gasket</i>  |
| 1513  | Galleggiante NANOTEK 3/8" codolo ottone per cassette in plastica<br><i>Filling valve NANOTEK 3/8" brass tang for plastic cisterns</i> |



### Info packing

|  |            |      |
|--|------------|------|
|  Dimensioni imballo singolo<br><i>Single box dimensions</i>                   | 54x17x52,5 |      |
|  Peso imballo singolo<br><i>Weight single box</i>                             | 1060F      | 3,15 |
|  | 1060FP     | 3,50 |
|  N° scatole singole su pallet<br><i>N° single box on a pallet</i>             | 27         |      |
|  Dimensioni pallet<br><i>Pallet dimensions</i>                                | 80x120x180 |      |
|  N° scatole singole in cartone master<br><i>N° single box in a master box</i> | -          |      |
|  Dimensioni cartone master<br><i>Master box dimensions</i>                    | -          |      |

# FUSION

## Modulo per wc sospeso - Module for wall hung pan



### Tipo di applicazione

- Installazione ad incasso in pareti di muratura o davanti parete

### Caratteristiche tecniche

- Profondità 92 mm
- Telaio di supporto wc sospeso con cassetta pre-assemblata
- Comando frontale di attivazione scarico
- Capacità 7 litri con possibilità di regolazione
- Compatibile con placche 1 tasto e 2 tasti
- Doppio scarico regolabile
- Allacciamento rete idrica 1/2" in alto
- Isolamento anticondensa
- Rete per intonaco
- Completa di materiale di fissaggio
- Placca di attivazione da ordinare separatamente

### Field of application

- Installation on or in masonry walls

### Technical features

- Depth 92 mm
- Supporting frame for wc pan with pre-assembled cistern
- Frontal flushing activation
- 7 liters capacity with the possibility to adjust the amount of water
- Compatible with plates 1 button and 2 buttons
- Adjustable double flush
- Connection 1/2" to mains water supply on top
- Insulation against condensation
- Plaster net
- Complete with fixing material
- Flushing plate needs to be ordered separately



Art. / Item

Descrizione / Models

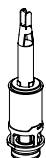
EAN

|        |  |               |
|--------|--|---------------|
| 1060FU | FUSION incasso per installazione in muratura con vaso sospeso<br>FUSION built-in for in-wall installation with wall-hung wc bowl | 8029954005925 |
|--------|--|---------------|

### Equipaggiamento - Equipment




Galleggiante 3/8"  
Nanotek, codolo ottone  
Filling valve Nanotek,  
with 3/8" brass tang



Meccanismo  
di scarico  
Flushing valve



Tubo di scarico  
Outlet pipe



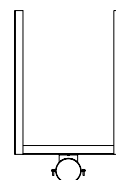
Rete per  
intonaco  
Plaster net



Isolamento  
anti-condensa  
Anti-condensa-  
tion insulation



Canotto concentrico  
collegamento al wc  
Concentric dinghy  
connection to wc



Struttura per  
vaso sospeso  
Module for  
wall hung pan



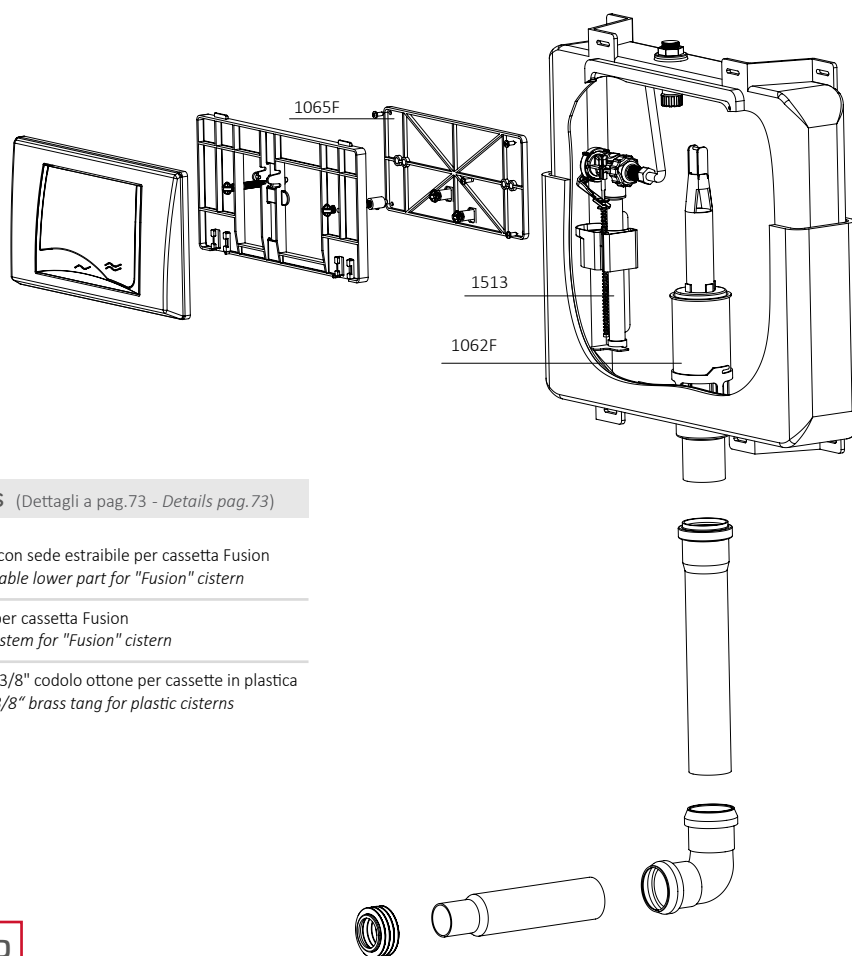
Curva di  
scarico wc  
Curve for  
wc outlet



Placca  
Plate

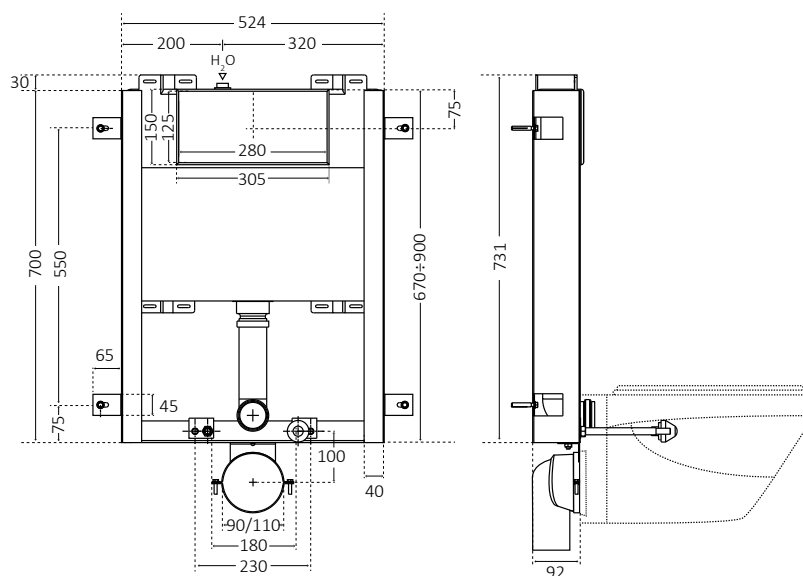
1060FU











### Ricambi - Spare parts (Dettagli a pag.73 - Details pag.73)

- |       |   |
|-------|---|
| 1062F | Meccanismo di scarico con sede estraibile per cassetta Fusion<br><i>Flush valve with extractable lower part for "Fusion" cistern</i>  |
| 1065F | Placca porta-leverismi per cassetta Fusion<br><i>Back-plate with lever-system for "Fusion" cistern</i>                                |
| 1513  | Galleggiante NANOTEK 3/8" codolo ottone per cassette in plastica<br><i>Filling valve NANOTEK 3/8" brass tang for plastic cisterns</i> |



### Info packing

|  |            |
|--|------------|
|  Dimensioni imballo singolo<br><i>Single box dimensions</i>                   | 76,5x20x55 |
|  Peso imballo singolo<br><i>Weight single box</i>                             | 8,62       |
|  N° scatole singole su pallet<br><i>N° single box on a pallet</i>             | 22         |
|  Dimensioni pallet<br><i>Pallet dimensions</i>                                | 80x120x235 |
|  N° scatole singole in cartone master<br><i>N° single box in a master box</i> | -          |
|  Dimensioni cartone master<br><i>Master box dimensions</i>                    | -          |

# FUSION

## Modulo autoportante per wc sospeso - Self supporting module for wall-hung pan



### Tipo di applicazione

- Installazione in pareti prefabbricate, in cartongesso o in muratura

### Caratteristiche tecniche

- Profondità 90 mm
- Telaio autoportante per wc sospeso con cassetta pre-assemblata
- Comando frontale di attivazione scarico
- Capacità 7 litri con possibilità di regolazione
- Compatibile con placche 1 tasto e 2 tasti
- Doppio scarico regolabile
- Allacciamento rete idrica 1/2" in alto
- Isolamento anticondensa
- Completa di materiale di fissaggio
- Placca di attivazione da ordinare separatamente

### Field of application

- Installation in prefabricated walls, pre-wall installation on dry walls, universal installation in masonry walls

### Technical features

- Depth 90 mm
- Self-supporting frame for wc pan with pre-assembled cistern
- Frontal flushing activation
- 7 liters capacity with the possibility to adjust the amount of water
- Compatible with plates 1 button and 2 buttons
- Adjustable double flush
- Connection 1/2" to mains water supply on top
- Insulation against condensation
- Complete with fixing material
- Flushing plate needs to be ordered separately



Art. / Item

Descrizione / Models

EAN

1060FA

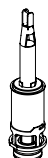
FUSION incasso per installazione universale con vaso sospeso  
FUSION built-in for universal installation with wall-hung wc bowl

8029954005741

### Equipaggiamento - Equipment




Galleggiante 3/8"  
Nanotek, codolo ottone  
Filling valve Nanotek,  
with 3/8" brass tang



Meccanismo  
di scarico  
Flushing valve



Tubo di scarico  
Outlet pipe



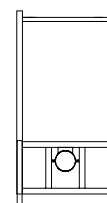
Rete per  
intonaco  
Plaster net



Isolamento  
anti-condensa  
Anti-condensa-  
tion insulation



Canotto concentrico  
collegamento al wc  
Concentric dinghy  
connection to wc



Struttura per  
vaso sospeso  
Module for  
wall hung pan



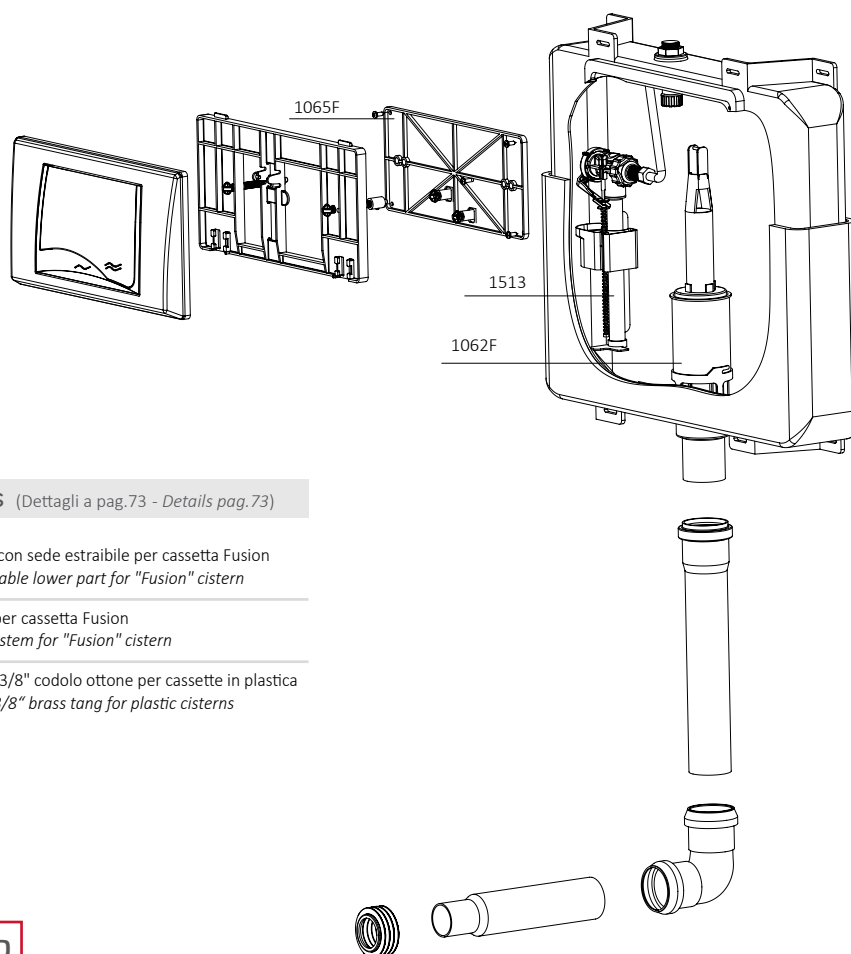
Curva di  
scarico wc  
Curve for  
wc outlet



Placca  
Plate

1060FA





### Ricambi - Spare parts (Dettagli a pag.73 - Details pag.73)

- 1062F Meccanismo di scarico con sede estraibile per cassetta Fusion  
*Flush valve with extractable lower part for "Fusion" cistern*

---

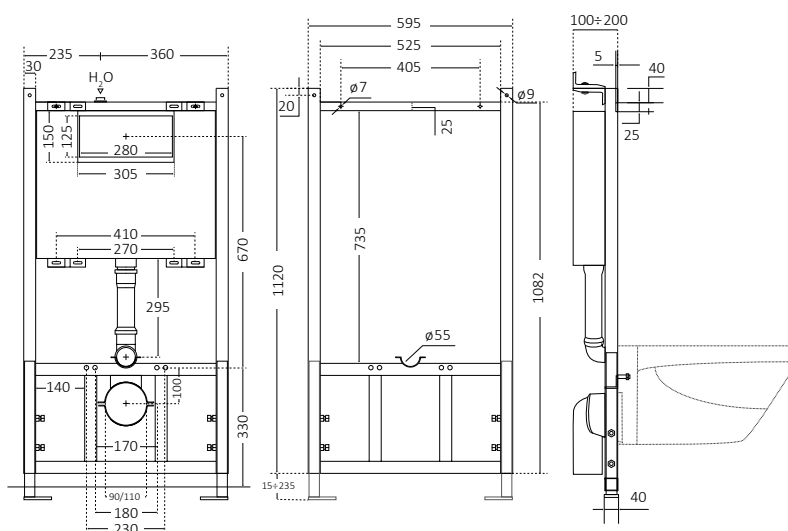
- 1065F Placca porta-leverismi per cassetta Fusion  
*Back-plate with lever-system for "Fusion" cistern*







---

- 1513 Galleggiante NANOTEK 3/8" codolo ottone per cassette in plastica  
*Filling valve NANOTEK 3/8" brass tang for plastic cisterns*

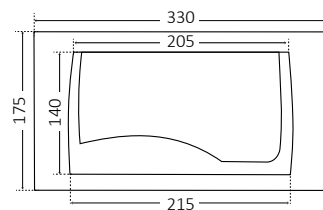


### Info packing

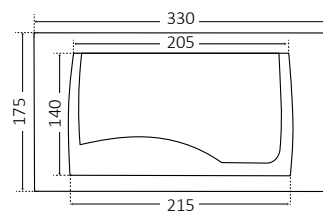


|  |            |
|--|------------|
|  Dimensioni imballo singolo<br><i>Single box dimensions</i>                   | 116x20x64  |
|  Peso imballo singolo<br><i>Weight single box</i>                             | 13,54      |
|  N° scatole singole su pallet<br><i>N° single box on a pallet</i>             | 12         |
|  Dimensioni pallet<br><i>Pallet dimensions</i>                                | 80x120x210 |
|  N° scatole singole in cartone master<br><i>N° single box in a master box</i> | -          |
|  Dimensioni cartone master<br><i>Master box dimensions</i>                    | -          |

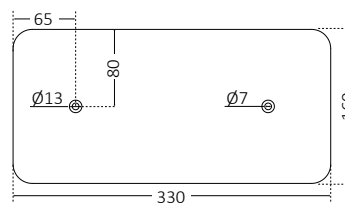
# PLACCHE



| Art. / Item | Descrizione / Models   | Dimensioni imballo singolo<br>Single box dimensions | Peso imballo singolo<br>Single box weight | EAN           |
|-------------|--|---|---|---------------|
| 1061B2      | Placca bianca a due tasti<br><i>White plate double flush</i> | 36x5x19   | 0,6                                       | 8029954005611 |











| Art. / Item | Descrizione / Models  | Dimensioni imballo singolo<br>Single box dimensions | Peso imballo singolo<br>Single box weight | EAN           |
|-------------|---|---|---|---------------|
| 1061C2      | Placca cromata a due tasti<br><i>Chromed plate double flush</i> | 36x5x19   | 0,6                                       | 8029954005734 |



| Art. / Item | Descrizione / Models   | Dimensioni imballo singolo<br>Single box dimensions | Peso imballo singolo<br>Single box weight | EAN           |
|-------------|--|---|---|---------------|
| 1061P       | Placca di copertura inox per Fusion pneumatica<br><i>Stainless steel covering plate for pneumatic Fusion</i> | 36x5x19   | 1,5                                       | 8029954005475 |



|    | Art. / Item | Descrizione / Models   | EAN           |
|---|-------------|--|---------------|
|    | PI          | Pulsante incasso completo di tubetto e guaina flessibile<br><i>Built-in push-button complete with pipe and flexible sheath</i>                 | 8029954004331 |
|    | PIC         | Pulsante incasso cromato completo di tubetto e guaina flessibile<br><i>Chromed external push-button complete with pipe and flexible sheath</i> | 8029954004447 |
|    | PPI         | Pulsante incasso a pedale completo di tubetto e guaina flessibile<br><i>Built-in foot push-button complete with pipe and flexible sheath</i>   | 8029954004355 |
|   | 1062F       | Meccanismo di scarico con sede estraibile per cassetta Fusion<br><i>Flush valve with extractable lower part for "Fusion" cistern</i>           | 8029954005772 |
|  | 1063F       | Guarnizione di tenuta per meccanismo di scarico Fusion<br><i>Gasket for "Fusion" cistern flush valve</i>                                       | 8029954005789 |
|  | 1506B       | Cannotto eccentrico, rosone e morsetto<br><i>Eccentric pipe, rosette and bowl gasket</i>   | 8029954004003 |
|   | 1065F       | Placca porta-leverismi per cassetta Fusion<br><i>Back-plate with lever-system for "Fusion" cistern</i>   | 8029954005802 |
|  | 1513        | Galleggiante NANOTEK 3/8" codolo ottone per cassette in plastica<br><i>Filling valve NANOTEK 3/8" brass tang for plastic cisterns</i>          | 8029954073474 |

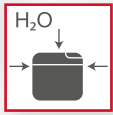
## LEGENDA



Adatto a cassette esterne  
*Suitable for external wc cisterns*



Adatto a cassette incasso  
*Suitable for built-in wc cisterns*




Attacco idrico laterale o posteriore centrale  
*Side or back water connection*



Attacco idrico inferiore  
*Lower water connection*



Performante anche a basse pressioni  
*Good performance also with low pressure*



Filtro anti-impurità  
*Anti-impurity filter*



Regolabile in altezza  
*Adjustable height*



Funzionamento silenzioso  
*Silent functioning*



Conforme alla normativa CE EN 14124  
*Comply to CE standard EN 14124*



Montaggio semplice e veloce  
*Easy and fast mounting*

# GALLEGGIANTI FILLING VALVES

**Tecnica, potenza e affidabilità: alla base della gamma di valvole di riempimento CR compatibili con cassette wc di ogni tipo**

*Technique, power and reliability: at the base of the range of CR filling valves compatible with all types of wc-cisterns*



YOUR SMART SOLUTION



# NANOTEK


Attacco laterale - Side entry



**PROFESSIONAL**  
Line

## Caratteristiche tecniche - Technical features

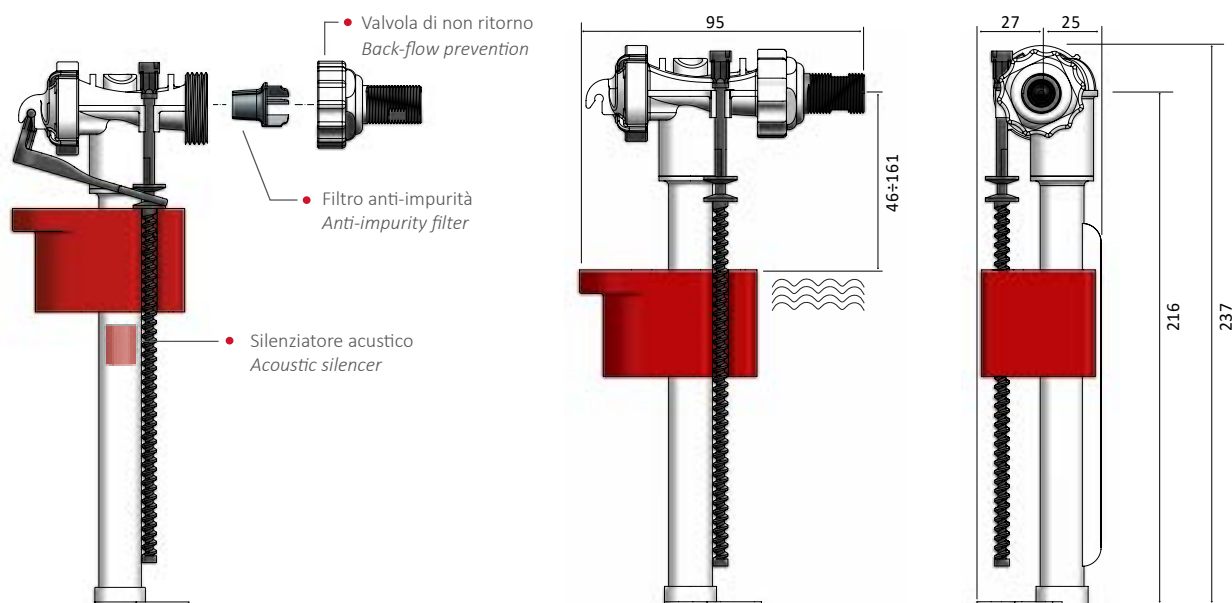
|   |   |
|---|---|
| Funzionamento:<br><i>Functioning:</i>   | <b>Contropressione</b><br><b>Counterpressure</b>  |
| Attacco idrico:<br><i>Water connection:</i>   | <b>Laterale</b><br><b>Side</b>  |
| Intervallo di regolazione altezza acqua:<br><i>Water level adjustment range:</i>        | <b>116 mm</b>   |
| Rumorosità con pressione a 3 bar:<br><i>Noise level with a water pressure of 3 bar:</i> | <b>1° class (&lt;20 decibel)</b><br><small>Conforme allo standard CE UNI EN 14124<br/>in accordo con le condizioni del test di UNI EN 3822-1<br/>Comply with CE standard UNI EN 14124<br/>according to test conditions of UNI EN 3822-1</small> |
| Portata acqua a 3 bar:<br><i>Water flow at 3 bar:</i>                                   | <b>0,13 l/sec</b>   |
| Pressione statica massima:<br><i>Max. static pressure:</i>                              | <b>16 bar</b>   |
| Funzionamento con pressione dinamica:<br><i>Functioning with dynamic pressure:</i>      | <b>0,5 ÷ 10 bar</b>   |
| Conforme alla normativa CE:<br><i>Comply with CE standard:</i>                          | <b>UNI EN 14124</b>   |



- Ampia regolazione
- Dimensioni ridotte per adattarsi a tutte le situazioni
- Valvola di non ritorno
- Dotato di silenziatore acustico per ridurre l'impatto sonoro
- Filtro anti-impurità facilmente pulibile
- Adatto come ricambio universale per cassette wc esterne e incasso

- Wide range of adjustment
- Small size to adapt to all situation
- Back-flow prevention-valve
- Equipped with acoustic silencer for effective noise reduction
- Impurity filter easily inspectionable
- Suitable for exposed and concealed wc cisterns

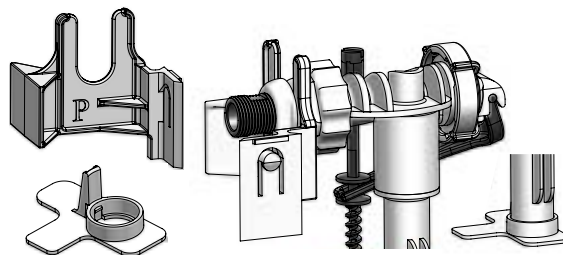
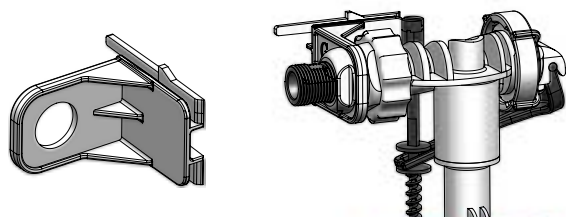
| Art. / Item | Descrizione / Models  | Fornito con adattatore<br>Supplied with adapter | EAN           |
|-------------|---|---|---------------|
| 1513        | Galleggiante NANOTEK 3/8" codolo ottone per cassette in plastica<br><i>Filling valve NANOTEK 3/8" brass tang for plastic cisterns</i>   | <b>G</b>  | 8029954073474 |
| 1513IT      | Galleggiante NANOTEK 3/8" codolo ottone per cassette in plastica<br><i>Filling valve NANOTEK 3/8" brass tang for plastic cisterns</i>   | <b>G P</b>                                      | 8029954073467 |
| 1513L       | Galleggiante NANOTEK 3/8" codolo ottone lungo per cassette in plastica e porcellana<br><i>Filling valve NANOTEK 3/8" long brass tang for plastic and vitreous china cisterns</i>          | <b>G</b>  | 8029954073481 |
| 1513AP      | Galleggiante NANOTEK 1/2" codolo lungo in resina acetale per cassette in plastica e porcellana<br><i>Filling valve NANOTEK 1/2" long pom tang for plastic and vitreous china cisterns</i> | -   | 8029954073504 |
| 1513A       | Galleggiante NANOTEK 1/2" codolo lungo in ottone per cassette in plastica e porcellana<br><i>Filling valve NANOTEK 1/2" long brass tang for plastic and vitreous china cisterns</i>       | -   | 8029954073511 |



MASSIMA COMPATIBILITA' - MAXIMUM COMPATIBILITY

Grazie ai nostri speciali adattatori è possibile installare il galleggiante anche all'interno di cassette di altri produttori.

Thanks to our special adapters it is possible to install the filling valve also inside wc cisterns of other manufacturers.









**G** Adattatore per cassetta incasso Geberit mod. Sigma  
Adapter for wc built-in cistern Geberit mod. Sigma

**P** Adattatore per cassetta incasso Pucci mod. Sara  
Adapter for wc built-in cistern Pucci mod. Sara



Info packing

|   |              |
|---|--------------|
|  Dimensioni imballo singolo<br>Single box dimensions                   | 13,5x5,5x25  |
|  Peso imballo singolo<br>Weight single box                             | 0,20         |
|  N° scatole singole in cartone master<br>N° single box in a master box | 14           |
|  Dimensioni cartone master<br>Master box dimensions                    | 40x28,5x26,5 |
|  N° scatole singole su pallet<br>N° single box on a pallet             | 64           |
|  Dimensioni pallet<br>Pallet dimensions                                | 80x120x227   |

# NANOTEK

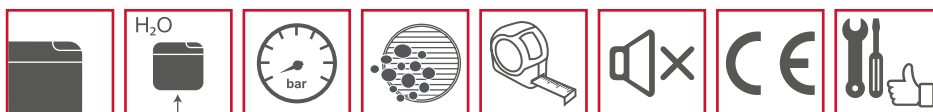
Attacco basso - Bottom entry

**PROFESSIONAL**  
Line

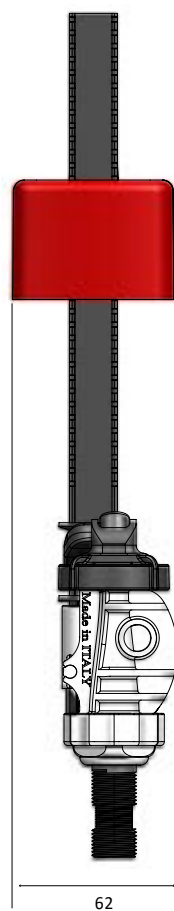
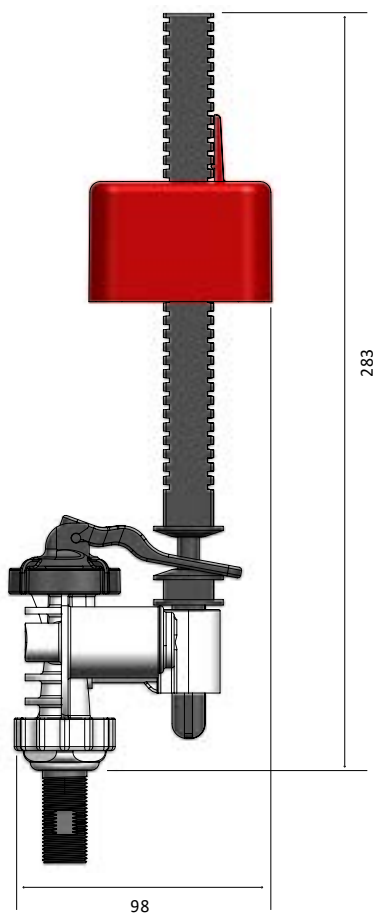


## Caratteristiche tecniche - Technical features







|   |   |
|---|---|
| Funzionamento:<br><i>Functioning:</i>   | <b>Contropressione</b><br><b>Counterpressure</b>  |
| Attacco idrico:<br><i>Water connection:</i>   | <b>Basso</b><br><b>Bottom</b>   |
| Intervallo di regolazione altezza acqua:<br><i>Water level adjustment range:</i>        | <b>140 mm</b>   |
| Rumorosità con pressione a 3 bar:<br><i>Noise level with a water pressure of 3 bar:</i> | <b>1° class (&lt;20 decibel)</b><br><small>Conforme allo standard CE UNI EN 14124<br/>in accordo con le condizioni del test di UNI EN 3822-1<br/>Comply with CE standard UNI EN 14124<br/>according to test conditions of UNI EN 3822-1</small> |
| Portata acqua a 3 bar:<br><i>Water flow at 3 bar:</i>                                   | <b>0,13 l/sec</b>   |
| Pressione statica massima:<br><i>Max. static pressure:</i>                              | <b>16 bar</b>   |
| Funzionamento con pressione dinamica:<br><i>Functioning with dynamic pressure:</i>      | <b>0,5 ÷ 10 bar</b>   |
| Conforme alla normativa CE:<br><i>Comply with CE standard:</i>                          | <b>UNI EN 14124</b>   |



| Art. / Item | Descrizione / Models   | EAN           |
|-------------|--|---------------|
| 1514L       | Galleggiante attacco basso NANOTEK 3/8" codolo ottone con ghiera girevole per cassette in plastica e porcellana<br><i>Bottom entry filling valve NANOTEK 3/8" brass tang with rotating ferrule for plastic and vitreous china cisterns</i> | 8029954073658 |
| 1514P       | Galleggiante attacco basso NANOTEK 3/8" codolo lungo in resina acetica per cassette in plastica e porcellana<br><i>Bottom entry filling valve NANOTEK 3/8" long pom tang for plastic and vitreous china cisterns</i>                       | 8029954073689 |
| 1514AP      | Galleggiante attacco basso NANOTEK 1/2" codolo lungo in resina acetica per cassette in plastica e porcellana<br><i>Bottom entry filling valve NANOTEK 1/2" long pom tang for plastic and vitreous china cisterns</i>                       | 8029954073719 |



### Info packing

|  |            |
|--|------------|
|  Dimensioni imballo singolo<br><i>Single box dimensions</i>                   | 10x7x33    |
|  Peso imballo singolo<br><i>Weight single box</i>                             | 0,25       |
|  N° scatole singole in cartone master<br><i>N° single box in a master box</i> | 16         |
|  Dimensioni cartone master<br><i>Master box dimensions</i>                    | 41x29x34   |
|  N° scatole singole su pallet<br><i>N° single box on a pallet</i>             | 24         |
|  Dimensioni pallet<br><i>Pallet dimensions</i>                                | 80x120x220 |

# RAMBO

Attacco laterale - Side entry



**PROFESSIONAL**

Line

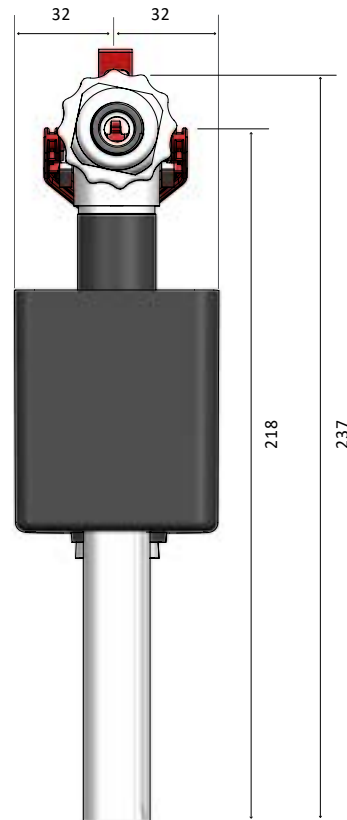
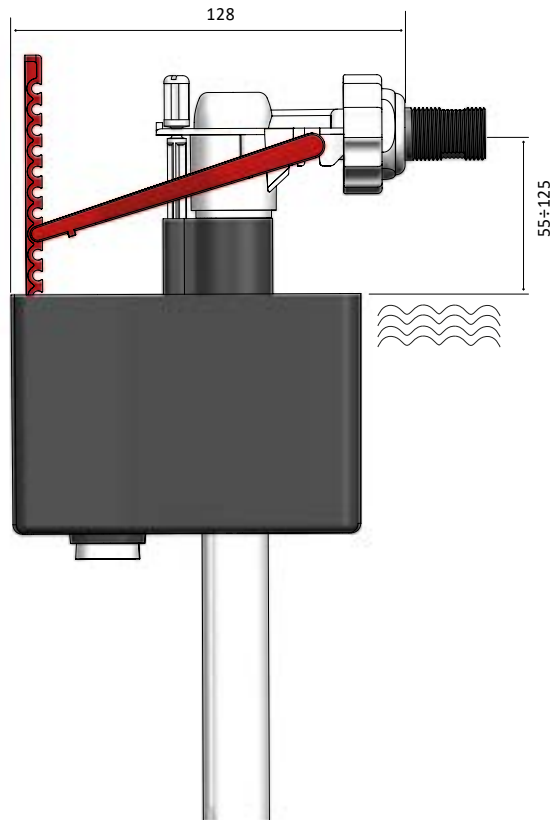
## Caratteristiche tecniche - Technical features

|   |   |
|---|---|
| Funzionamento:<br><i>Functioning:</i>   | <b>Meccanico</b><br><b>Mechanical</b>   |
| Attacco idrico:<br><i>Water connection:</i>   | <b>Laterale</b><br><b>Side</b>  |
| Intervallo di regolazione altezza acqua:<br><i>Water level adjustment range:</i>        | <b>70 mm</b>  |
| Rumorosità con pressione a 3 bar:<br><i>Noise level with a water pressure of 3 bar:</i> | <b>1° class (&lt;20 decibel)</b><br><small>Conforme allo standard CE UNI EN 14124<br/>in accordo con le condizioni del test di UNI EN 3822-1<br/>Comply with CE standard UNI EN 14124<br/>according to test conditions of UNI EN 3822-1</small> |
| Portata acqua a 3 bar:<br><i>Water flow at 3 bar:</i>                                   | <b>0,11 l/sec</b>   |
| Pressione statica massima:<br><i>Max. static pressure:</i>                              | <b>16 bar</b>   |
| Funzionamento con pressione dinamica:<br><i>Functioning with dynamic pressure:</i>      | <b>0 ÷ 10 bar</b>   |
| Conforme alla normativa CE:<br><i>Comply with CE standard:</i>                          | <b>UNI EN 14124</b>   |









| Art. / Item | Descrizione / Models   | EAN           |
|-------------|--|---------------|
| 1510        | Galleggiante RAMBO 3/8" codolo ottone per cassette in plastica<br><i>Filling valve RAMBO 3/8" brass tang for plastic cisterns</i>  | 8029954003709 |
| 1510L       | Galleggiante RAMBO 3/8" codolo ottone lungo per cassette in plastica e porcellana<br><i>Filling valve RAMBO 3/8" long brass tang for plastic and vitreous china cisterns</i>           | 8029954003716 |
| 1510AP      | Galleggiante RAMBO 1/2" codolo lungo in resina acetlica per cassette in plastica e porcellana<br><i>Filling valve RAMBO 1/2" long pom tang for plastic and vitreous china cisterns</i> | 8029954003990 |
| 1510P       | Galleggiante RAMBO 3/8" codolo lungo in resina acetlica per cassette in plastica e porcellana<br><i>Filling valve RAMBO 3/8" long pom tang for plastic and vitreous china cisterns</i> | 8029954003945 |
| 1510A       | Galleggiante RAMBO 1/2" codolo ottone per cassette in plastica<br><i>Filling valve RAMBO 1/2" brass tang for plastic cisterns</i>  | 8029954003723 |





### Info packing

|  |            |
|--|------------|
|  Dimensioni imballo singolo<br><i>Single box dimensions</i>                   | 15,5x6x24  |
|  Peso imballo singolo<br><i>Weight single box</i>                             | 0,25       |
|  N° scatole singole in cartone master<br><i>N° single box in a master box</i> | 12         |
|  Dimensioni cartone master<br><i>Master box dimensions</i>                    | 40x32x26   |
|  N° scatole singole su pallet<br><i>N° single box on a pallet</i>             | 54         |
|  Dimensioni pallet<br><i>Pallet dimensions</i>                                | 80x120x207 |

# BLUE

## Attacco laterale - Side entry



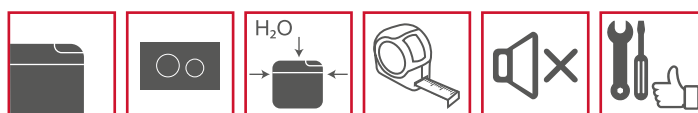
### Caratteristiche tecniche - Technical features

|   |                                       |
|---|---------------------------------------|
| Funzionamento:<br><i>Functioning:</i>   | <b>Meccanico</b><br><b>Mechanical</b> |
| Attacco idrico:<br><i>Water connection:</i>   | <b>Laterale</b><br><b>Side</b>        |
| Intervallo di regolazione altezza acqua:<br><i>Water level adjustment range:</i>        | <b>67 mm</b>                          |
| Rumorosità con pressione a 3 bar:<br><i>Noise level with a water pressure of 3 bar:</i> | <b>10 decibel</b>                     |
| Portata acqua a 3 bar:<br><i>Water flow at 3 bar:</i>                                   | <b>0,12 l/min</b>                     |
| Pressione statica massima:<br><i>Max. static pressure:</i>                              | <b>12 bar</b>                         |
| Funzionamento con pressione dinamica:<br><i>Functioning with dynamic pressure:</i>      | <b>0,5 ÷ 10 bar</b>                   |

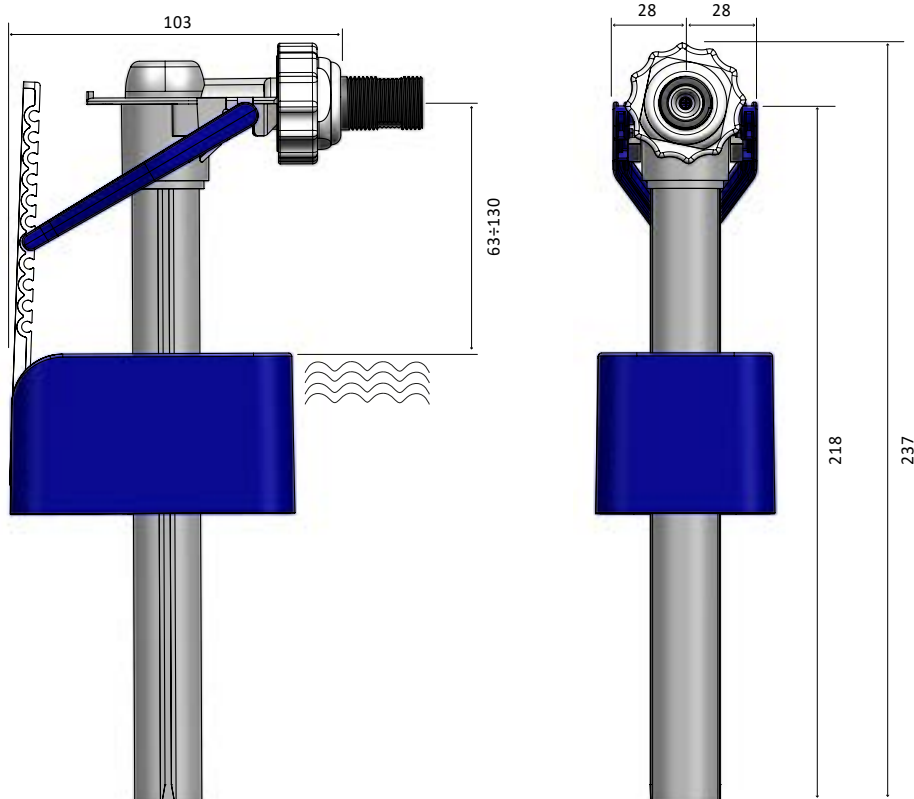


**DOWNLOAD**







Vedi scheda tecnica  
View technical sheet



| Art. / Item | Descrizione / Models  | EAN           |
|-------------|---|---------------|
| 1520        | Galleggiante BLUE 3/8" codolo ottone per cassette in plastica<br><i>Filling valve BLUE 3/8" brass tang for plastic cisterns</i>   | 8029954004270 |
| 1520L       | Galleggiante BLUE 3/8" codolo ottone lungo per cassette in plastica e porcellana<br><i>Filling valve BLUE 3/8" long brass tang for plastic and vitreous china cisterns</i>            | 8029954004287 |
| 1520AP      | Galleggiante BLUE 1/2" codolo lungo in resina acetalica per cassette in plastica e porcellana<br><i>Filling valve BLUE 1/2" long pom tang for plastic and vitreous china cisterns</i> | 8029954003938 |
| 1520P       | Galleggiante BLUE 3/8" codolo lungo in resina acetalica per cassette in plastica e porcellana<br><i>Filling valve BLUE 3/8" long pom tang for plastic and vitreous china cisterns</i> | 8029954004300 |
| 1520A       | Galleggiante BLUE 1/2" codolo ottone per cassette in plastica<br><i>Filling valve BLUE 1/2" brass tang for plastic cisterns</i>   | 8029954004294 |

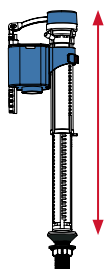
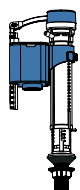


### Info packing

|  |              |
|--|--------------|
|  Dimensioni imballo singolo<br><i>Single box dimensions</i>                   | 13,5x5,5x25  |
|  Peso imballo singolo<br><i>Weight single box</i>                             | 0,18         |
|  N° scatole singole in cartone master<br><i>N° single box in a master box</i> | 14           |
|  Dimensioni cartone master<br><i>Master box dimensions</i>                    | 40x28,5x26,5 |
|  N° scatole singole su pallet<br><i>N° single box on a pallet</i>             | 64           |
|  Dimensioni pallet<br><i>Pallet dimensions</i>                                | 80x120x227   |

# 1515

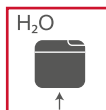
## Attacco basso - Bottom entry



### Caratteristiche tecniche - Technical features

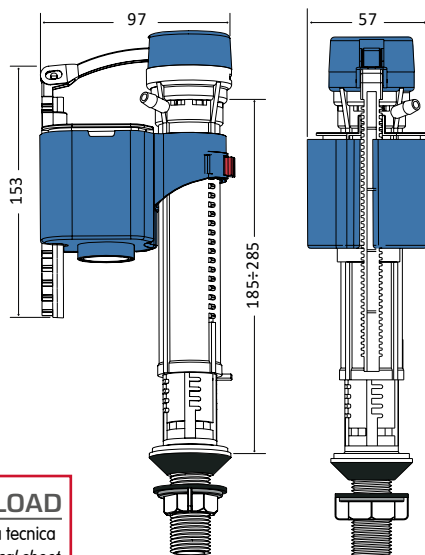
|   |   |
|---|---|
| Funzionamento:<br><i>Functioning:</i>   | <b>Contropressione<br/>Counterpressure</b>  |
| Attacco idrico:<br><i>Water connection:</i>   | <b>Basso<br/>Bottom</b>   |
| Intervallo di regolazione altezza acqua:<br><i>Water level adjustment range:</i>        | <b>162 mm</b>   |
| Rumorosità con pressione a 3 bar:<br><i>Noise level with a water pressure of 3 bar:</i> | <b>1° class (&lt;20 decibel)</b><br><small>Conforme allo standard CE UNI EN 14124<br/>in accordo con le condizioni del test di UNI EN 3822-1<br/>Comply with CE standard UNI EN 14124<br/>according to test conditions of UNI EN 3822-1</small> |
| Portata acqua a 3 bar:<br><i>Water flow at 3 bar:</i>                                   | <b>0,15 l/sec</b>   |
| Pressione statica massima:<br><i>Max. static pressure:</i>                              | <b>16 bar</b>   |
| Funzionamento con pressione dinamica:<br><i>Functioning with dynamic pressure:</i>      | <b>0,5 ÷ 10 bar</b>   |

Telescopico  
*Telescopic*



| Art. / Item | Descrizione / Models  | EAN           |
|-------------|---|---------------|
| 1515B       | Galleggiante attacco basso 3/8" codolo in resina acetalica<br><i>Filling valve lower connection 3/8" pom tang</i> | 8029954004478 |
| 1515C       | Galleggiante attacco basso 1/2" codolo in resina acetalica<br><i>Filling valve lower connection 1/2" pom tang</i> | 8029954004461 |
| 1515D       | Galleggiante attacco basso 3/8" codolo in ottone<br><i>Filling valve lower connection 3/8" brass tang</i>         | 8029954004706 |
| 1515E       | Galleggiante attacco basso 1/2" codolo in ottone<br><i>Filling valve lower connection 1/2" brass tang</i>         | 8029954004690 |

### Info packing



**DOWNLOAD**

Vedi scheda tecnica  
*View technical sheet*

|  |            |
|--|------------|
| Dimensioni imballo singolo<br><i>Single box dimensions</i>                   | 10x7x28,5  |
| Peso imballo singolo<br><i>Weight single box</i>                             | 0,28       |
| N° scatole singole in cartone master<br><i>N° single box in a master box</i> | 30         |
| Dimensioni cartone master<br><i>Master box dimensions</i>                    | 59x39x29   |
| N° cartoni master su pallet<br><i>N° master box on a pallet</i>              | 28         |
| Dimensioni pallet<br><i>Pallet dimensions</i>                                | 80x120x225 |

# 1510NF

Attacco laterale - Side entry



## Caratteristiche tecniche - Technical features

|   |   |
|---|---|
| Funzionamento:<br><i>Functioning:</i>   | <b>Contropressione</b><br><b>Counterpressure</b>  |
| Attacco idrico:<br><i>Water connection:</i>   | <b>Laterale</b><br><b>Side</b>  |
| Intervallo di regolazione altezza acqua:<br><i>Water level adjustment range:</i>        | <b>100 mm</b>   |
| Rumorosità con pressione a 3 bar:<br><i>Noise level with a water pressure of 3 bar:</i> | <b>1° class (&lt;20 decibel)</b><br><small>Conforme allo standard CE UNI EN 14124<br/>in accordo con le condizioni dei test di UNI EN 3822-1<br/>Comply with CE standard UNI EN 14124<br/>according to test conditions of UNI EN 3822-1</small> |
| Portata acqua a 3 bar:<br><i>Water flow at 3 bar:</i>                                   | <b>0,14 l/sec</b>   |
| Pressione statica massima:<br><i>Max. static pressure:</i>                              | <b>16 bar</b>   |
| Funzionamento con pressione dinamica:<br><i>Functioning with dynamic pressure:</i>      | <b>0,5 ± 10 bar</b>   |
| Conforme alla normativa CE:<br><i>Comply with CE standard:</i>                          | <b>UNI EN 14124</b>   |



Art. / Item

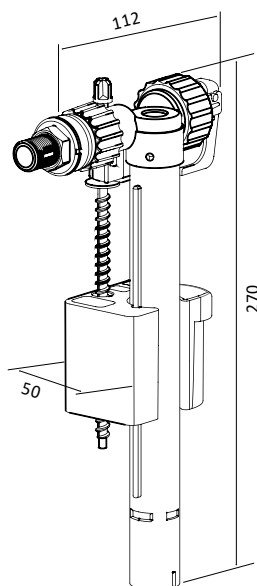
Descrizione / Models

EAN







1510NF

Galleggiante 3/8" codolo ottone per cassette in plastica e porcellana  
*Floating valve 3/8" brass tang for plastic and vitreous china cisterns*

8029954003730



## Info packing

|  |            |
|--|------------|
|  Dimensioni imballo singolo<br><i>Single box dimensions</i>                   | 16x5x27,5  |
|  Peso imballo singolo<br><i>Weight single box</i>                             | 0,26       |
|  N° scatole singole in cartone master<br><i>N° single box in a master box</i> | 25         |
|  Dimensioni cartone master<br><i>Master box dimensions</i>                    | 59x39x29   |
|  N° scatole singole su pallet<br><i>N° single box on a pallet</i>             | 28         |
|  Dimensioni pallet<br><i>Pallet dimensions</i>                                | 80x120x225 |



# 1511L

## Attacco laterale - Side connection



### Caratteristiche tecniche

- Galleggiante in ottone
- Adatto per cassette in plastica o in porcellana
- Asta liscia e sfera scorrevole
- Regolabile in lunghezza

### Technical features

- Brass filling valve
- Suitable for plastic and vitreous china cisterns
- Smooth bar and sliding floating ball
- Adjustable height

| Art. / Item | Descrizione / Models  | EAN           |
|-------------|---|---------------|
| 1511L       | Galleggiante 3/8" codolo ottone per cassette in plastica e porcellana<br><i>3/8" brass tang for plastic and vitreous-china cisterns</i> | 8029954003761 |

## Ricambi per galleggianti Spare parts for filling valves



| Art. / Item | Descrizione / Models  | EAN           |
|-------------|---|---------------|
| 1542R3-10   | Set 10 guarnizioni per galleggianti NANOTEK e 1515<br><i>Set 10 gaskets for filling valves NANOTEK and 1515</i> | 8029954073740 |










|           |   |               |
|-----------|---|---------------|
| 1542R2-10 | Set 10 coppie guarnizioni per galleggianti RAMBO, BLUE e BLACK RAMBO<br><i>Set 10 couples of gaskets for filling valves RAMBO, BLUE e BLACK RAMBO</i> | 8029954073757 |
|-----------|---|---------------|



|          |  |               |
|----------|--|---------------|
| 1542S-10 | Set 10 guarnizioni per galleggiante 1510NF<br><i>Set 10 gaskets for filling valve 1510NF</i> | 8029954073764 |
|----------|--|---------------|



|          |  |               |
|----------|--|---------------|
| 1542O-10 | Set 10 guarnizioni per galleggiante 1511L<br><i>Set 10 gaskets for filling valve 1511L</i> | 8029954073771 |
|----------|--|---------------|

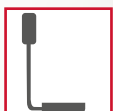
|   | Art. / Item | Descrizione / Models   | EAN           |
|---|-------------|--|---------------|
|    | 1518        | Sfera Ø 90 piatta con nottolino in ottone<br><i>Flat ball Ø 90 with brass thread</i>             | 8029954003860 |
|    | 1518A       | Sfera Ø 90 tonda con nottolino in ottone<br><i>Round ball Ø 90 with brass thread</i>             | 8029954003877 |
|    | 1518B       | Sfera Ø 120 tonda per asta passante<br><i>Round ball Ø 120 for passing rod</i>                   | 8029954003884 |
|  | 1518C       | Sfera Ø 150 tonda per asta passante<br><i>Round ball Ø 150 for passing rod</i>                   | 8029954003891 |
|  | 1518D       | Sfera Ø 180 tonda per asta passante<br><i>Round ball Ø 180 for passing rod</i>                   | 8029954003907 |
|  | 1518E       | Sfera Ø 220 tonda per asta passante<br><i>Round ball Ø 220 for passing rod</i>                   | 8029954003914 |
|  | 1518H       | Sfera Ø 120 tonda con nottolino in ottone 5/16<br><i>Round ball Ø 120 with 5/16 brass thread</i> | 8029954003921 |



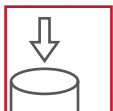
## LEGENDA



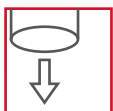
Installazione a zaino o media posizione  
*Low or medium level installation*



Installazione in posizione alta  
*High level installation*



Diametro di entrata  
*Inlet diameter*



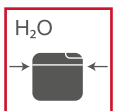
Diametro di uscita  
*Outlet diameter*



Accessorio di morsetto  
*Equipped with bowl gasket*



Versione colorata  
*Coloured version*



Attacco idrico laterale  
*Side water connection*



Funzionamento silenzioso  
*Silent functioning*



Montaggio semplice e veloce  
*Easy and fast mounting*

# COMPONENTI PER CASSETTE WC

## COMPONENTS FOR WC CISTERNS

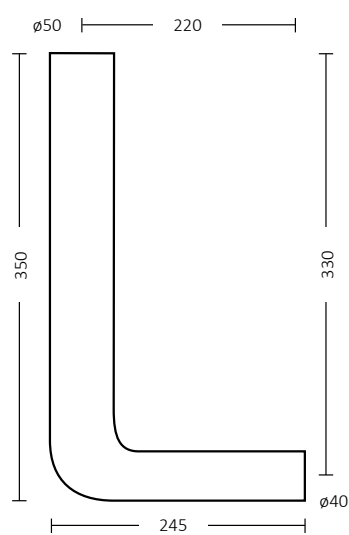
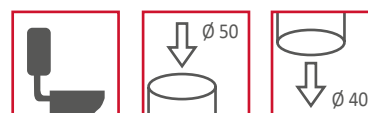
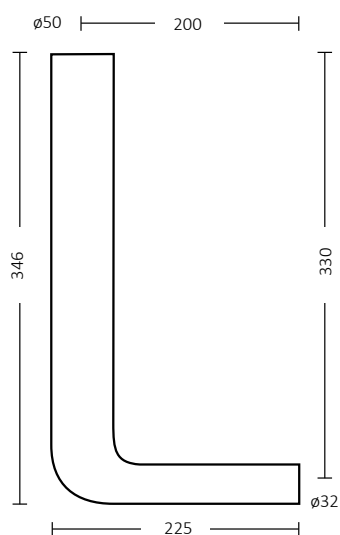
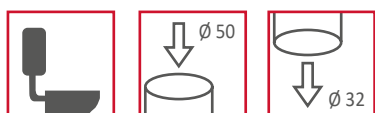
Studio delle esigenze, ricerca dei materiali, sviluppo delle soluzioni e massimizzazione della compatibilità: i punti chiave della nostra componentistica

*Study of needs, research of materials, development of solutions and maximization of compatibility: the key points of our components*



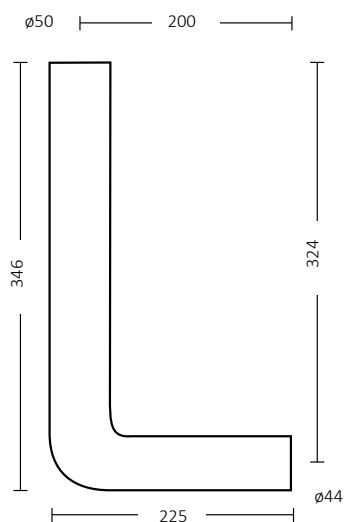
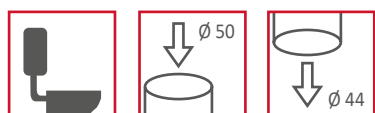


Tubi per cassetta a zaino  
Pipes for low level cistern

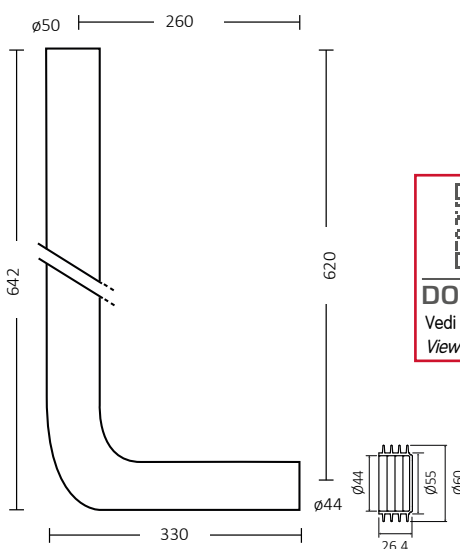


| Art. / Item | Descrizione / Models   | € | EAN           |
|-------------|--|---|---------------|
| 1501        | Tubo $\phi$ 50x32, mm 346x225<br>Pipe $\phi$ 50x32, mm 346x225 |   | 8029954004034 |

| Art. / Item | Descrizione / Models   | € | EAN           |
|-------------|--|---|---------------|
| 1501A       | Tubo $\phi$ 50x40, mm 350x245<br>Pipe $\phi$ 50x40, mm 350x245 |   | 8029954004041 |

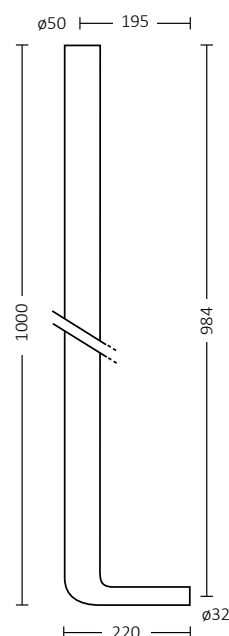
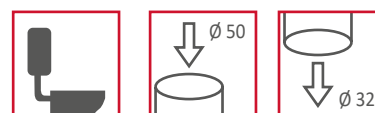
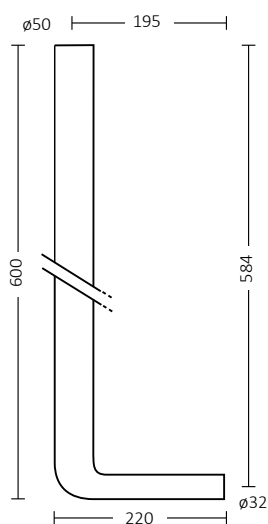
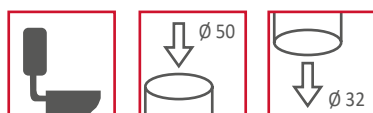


| Art. / Item | Descrizione / Models   | € | EAN           |
|-------------|--|---|---------------|
| 1501B       | Tubo $\phi$ 50x44, mm 346x225<br>Pipe $\phi$ 50x44, mm 346x225 |   | 8029954004058 |



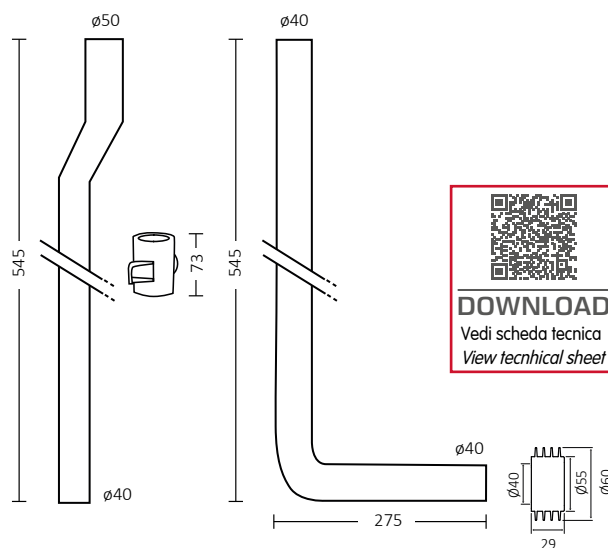
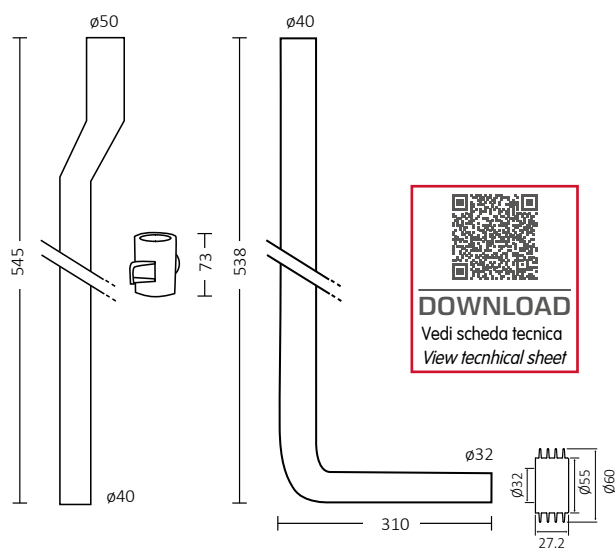
| Art. / Item | Descrizione / Models  | €    | EAN           |
|-------------|---|------|---------------|
| 1501BLACC   | Tubo $\phi$ 50x44, mm 642x330<br>completo di morsetto<br>Pipe $\phi$ 50x44, mm 642x330<br>complete with bowl gasket | 8,00 | 5947041005005 |

## Tubi per cassetta a zaino Pipes for low level cistern



| Art. / Item | Descrizione / Models   |    | EAN           |
|-------------|--|----|---------------|
| 1502        | Tubo $\varnothing$ 50x32, mm 600x220<br>Pipe $\varnothing$ 50x32, mm 600x220 | 50 | 8029954004065 |

| Art. / Item | Descrizione / Models   |    | EAN           |
|-------------|--|----|---------------|
| 1503        | Tubo $\varnothing$ 50x32, mm 1000x220<br>Pipe $\varnothing$ 50x32, mm 1000x220 | 18 | 8029954004072 |



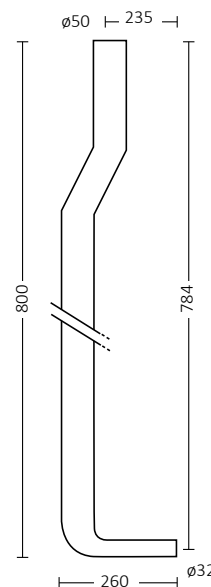
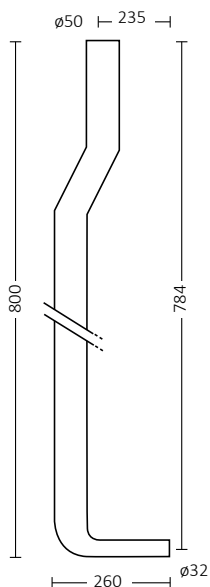
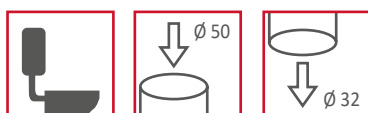
| Art. / Item | Descrizione / Models   |    | EAN           |
|-------------|--|----|---------------|
| 1503A       | Tubo $\varnothing$ 50x32 in due pezzi, mm 1084x310<br>Two pieces pipe $\varnothing$ 50x32, mm 1084x310 | 20 | 8029954004089 |

Completo di raccordi, fissaggi, guarnizione conica  $\varnothing$ 50 e morsetto per vaso wc  
Complete with connectors, fixings, conic gasket  $\varnothing$ 50 and bowl gasket

| Art. / Item | Descrizione / Models   |    | EAN           |
|-------------|--|----|---------------|
| 1503B       | Tubo $\varnothing$ 50x40 in due pezzi, mm 1091x275<br>Two pieces pipe $\varnothing$ 50x40, mm 1091x275 | 20 | 8029954004096 |

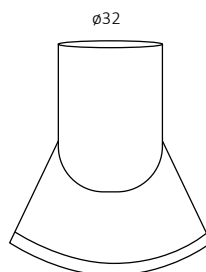
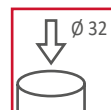
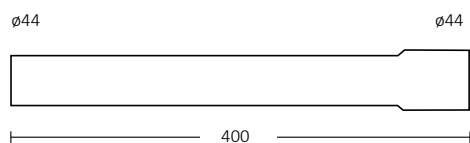
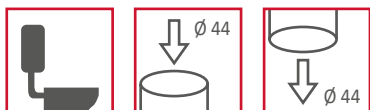
Completo di raccordi, fissaggi, guarnizione conica  $\varnothing$ 50 e morsetto per vaso wc  
Complete with connectors, fixings, conic gasket  $\varnothing$ 50 and bowl gasket

## Tubi per cassetta a zaino Pipes for low level cistern



| Art. / Item | Descrizione / Models                                 |    | EAN           |
|-------------|--|----|---------------|
| 1508        | Tubo Ø 50x32, mm 800x260<br>Pipe Ø 50x32, mm 800x260 | 20 | 8029954004140 |

| Art. / Item | Descrizione / Models                                 |    | EAN           |
|-------------|--|----|---------------|
| 1508CH      | Tubo Ø 50x32, mm 800x260<br>Pipe Ø 50x32, mm 800x260 | 20 | 8029954004157 |



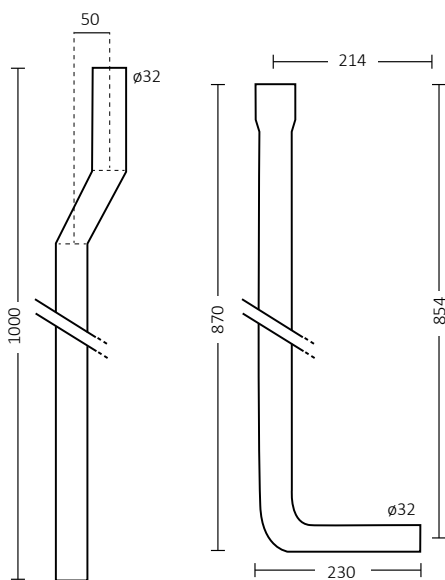
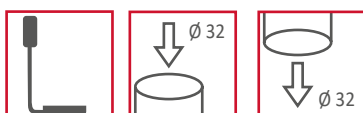
| Art. / Item | Descrizione / Models                                      | EAN           |
|-------------|---|---------------|
| 1507A       | Prolunga tubo Ø 44, mm 400<br>Extension-pipe Ø 44, mm 400 | 8029954004171 |

| Art. / Item | Descrizione / Models   | EAN           |
|-------------|--|---------------|
| 1519        | Spandiacqua per turca Ø 32<br>Water-spreader for turkish wc Ø 32 | 8029954001682 |

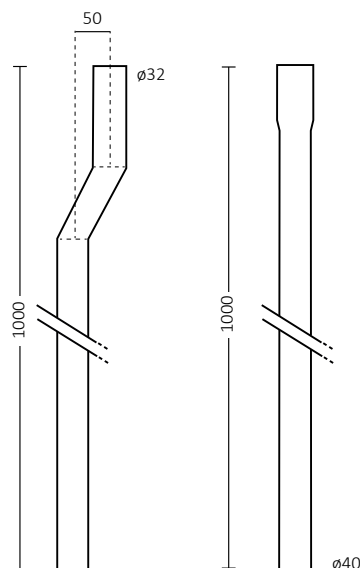
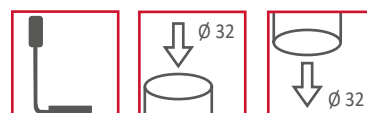
## Tubi per cassetta alta Pipes for high level cistern



Esterno vaso  
External bowl



Esterno turca  
External turkish  
toilet



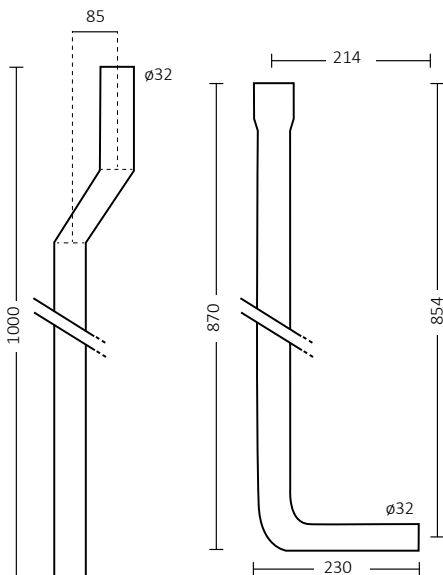
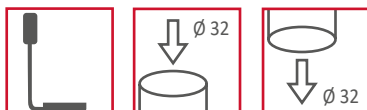
| Art. / Item | Descrizione / Models  |    | EAN           |
|-------------|---|----|---------------|
| 1500A       | Tubo Ø 32, mm 1815x230<br>in fasci da 50 pezzi<br>Pipe Ø 32, mm 1815x230<br>in strips of 50 pieces      | 50 | 8029954005284 |
| 1500AC      | Tubo Ø 32, mm 1815x230<br>insacchettati singolarmente<br>Pipe Ø 32, mm 1815x230,<br>bagged individually | 15 | 8029954004010 |

| Art. / Item | Descrizione / Models  |    | EAN           |
|-------------|---|----|---------------|
| 1500B       | Tubo Ø 32, mm 1950<br>in fasci da 50 pezzi<br>Pipe Ø 32, mm 1950,<br>in strips of 50 pieces     | 50 | 8029954005291 |
| 1500BC      | Tubo Ø 32, mm 1950<br>insacchettati singolarmente<br>Pipe Ø 32, mm 1950,<br>bagged individually | 20 | 8029954004027 |

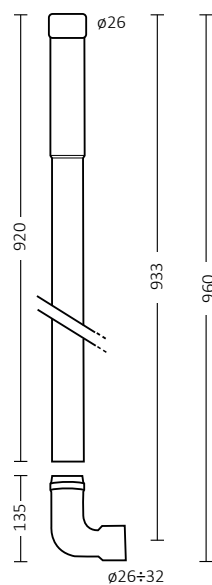






Da incasso  
(interno muro)  
*Built-in  
(inside wall)*



Per passo rapido  
e flussometro  
*For direct  
water outlet*



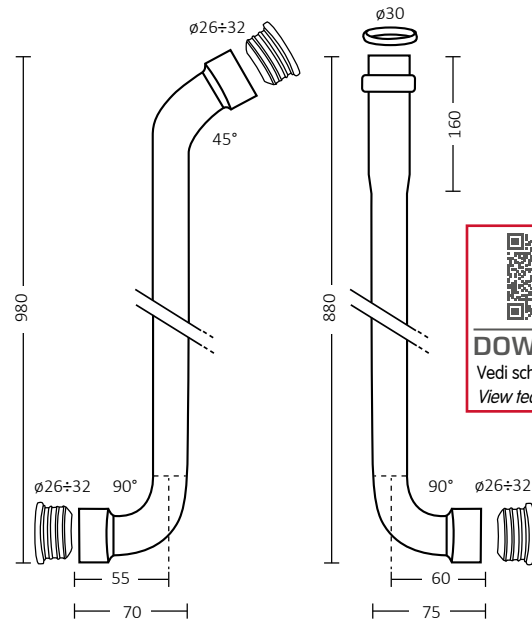
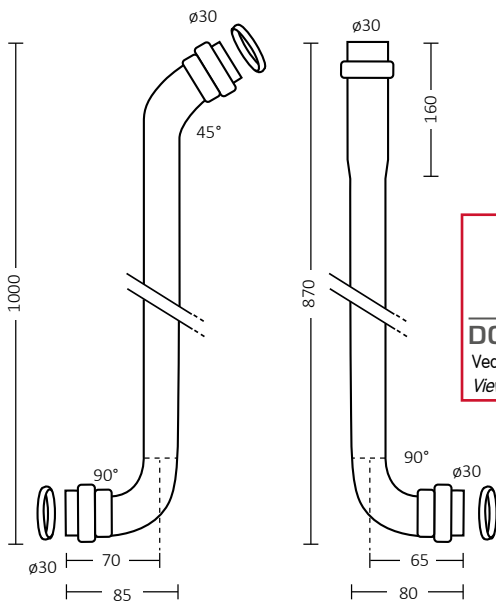
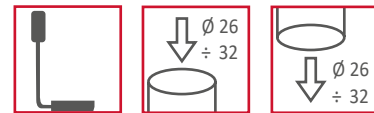
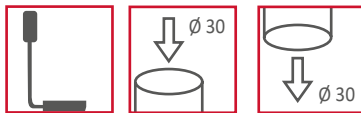
| Art. / Item | Descrizione / Models   |  | EAN           |
|-------------|--|---|---------------|
| 1500C       | Tubo Ø 32, mm 1815x230, in fasci da 50 pezzi<br><i>Pipe Ø 32, mm 1815x230, in strips of 50 pieces</i>    | 50  | 8029954005307 |
| 1500CC      | Tubo Ø 32, mm 1815x230, insacchettati singolarmente<br><i>Pipe Ø 32, mm 1815x230 bagged individually</i> | 20  | 8029954004164 |

| Art. / Item | Descrizione / Models   |  | EAN           |
|-------------|--|---|---------------|
| 1504        | Tubo Ø 26x26-32 per passo rapido e flussometro<br><i>Pipe Ø 32x26-32 for direct water-outlet</i> | 25  | 8029954004102 |

Tubi per cassetta alta da incasso  
Pipes for high level built-in cistern



Adattabili,  
tagliando l'estremità  
non utilizzata  
*Adjustables,  
by cutting the  
end not used*



Art. / Item

Descrizione / Models

EAN

1505

Tubo  $\varnothing$  30, mm 1700,  
curve 45° e 90° con o.r.  
Pipe  $\varnothing$  32x32, mm 1700,  
bends 45° / 90° with o.r.

8029954003150

Art. / Item

Descrizione / Models

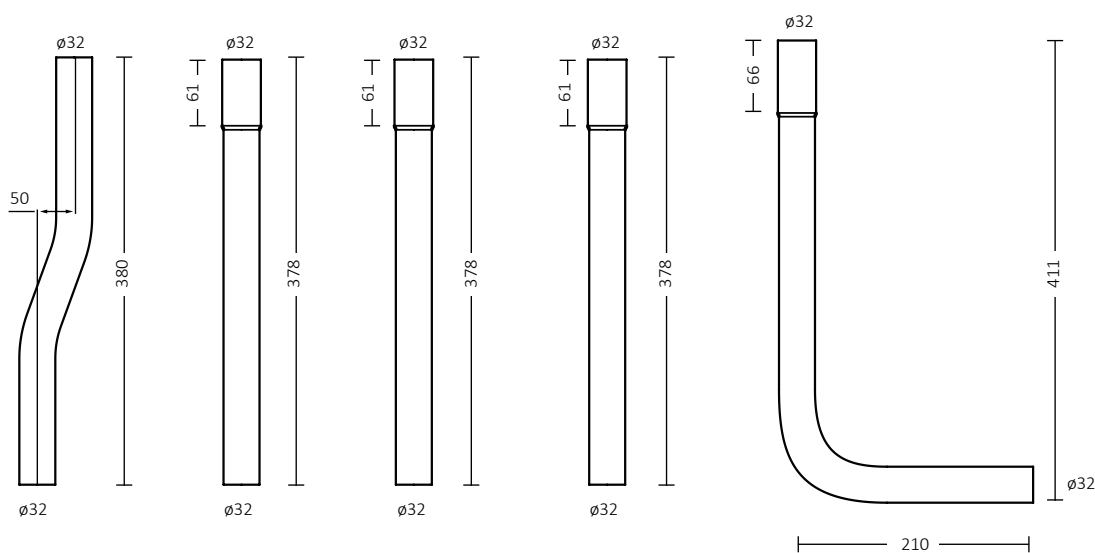
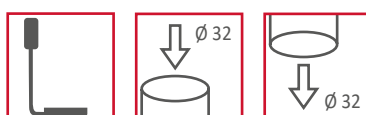
EAN

1505M

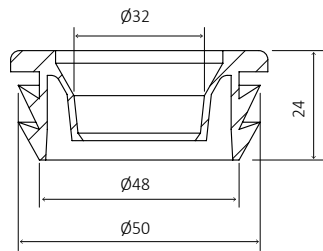
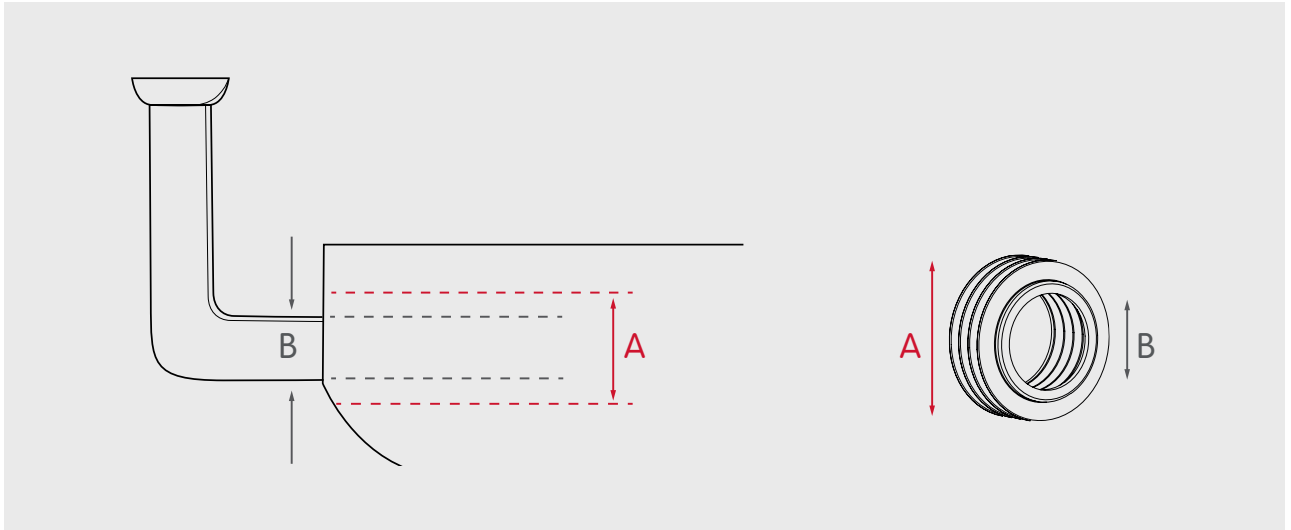
Tubo  $\varnothing$  26-32, mm 1700,  
curve 45° e 90° con morsetti  
Pipe  $\varnothing$  32, mm 1700, bends  
45° / 90° with bowl gaskets

8029954003167

Tubo per cassetta tipo Arabia  
Pipe for Arabic high level cistern



| Art. / Item | Descrizione / Models   | EAN           |
|-------------|--|---------------|
| 1500ARB     | Tubo per cassetta alta tipo Arabia in 5 pezzi<br>Pipe for high level cistern Arabia version 5 pieces | 8029954008247 |



Art. / Item

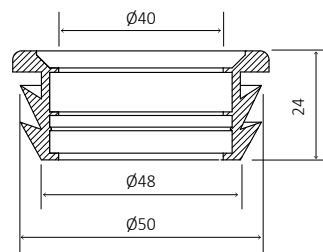
Descrizione / Models

EAN

1523-10

Confezione 10 morsetti wc ø est. 48/50 x ø int. 32  
Pack of 10 bowl gaskets ø est. 48/50 x ø int. 32

8029954007844



Art. / Item

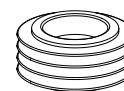
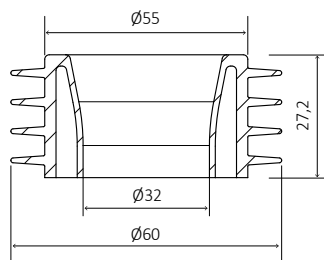
Descrizione / Models

EAN

1523A-10

Confezione 10 morsetti wc ø est. 48/50 x ø int. 40  
Pack of 10 bowl gaskets ø est. 48/50 x ø int. 40

8029954007851



Art. / Item

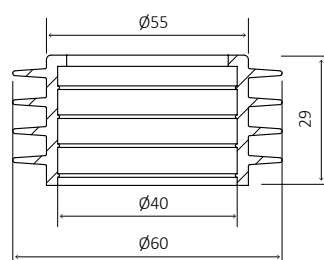
Descrizione / Models

EAN

1524-10

Confezione 10 morsetti wc  $\phi$  est. 55/60 x  $\phi$  int. 32  
Pack of 10 bowl gaskets  $\phi$  est. 55/60 x  $\phi$  int. 32

8029954007868



Art. / Item

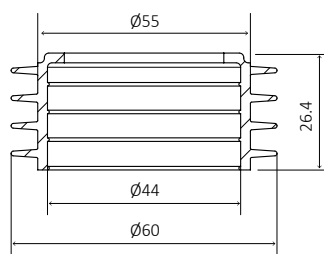
Descrizione / Models

EAN

1524A-10

Confezione 10 morsetti wc  $\phi$  est. 55/60 x  $\phi$  int. 40  
Pack of 10 bowl gaskets  $\phi$  est. 55/60 x  $\phi$  int. 40

8029954007875



Art. / Item

Descrizione / Models

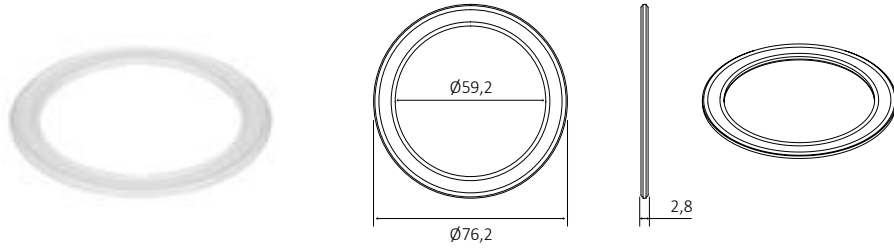
EAN

1524B-10

Confezione 10 morsetti wc  $\phi$  est. 55/60 x  $\phi$  int. 44  
Pack of 10 bowl gaskets  $\phi$  est. 55/60 x  $\phi$  int. 44

8029954007882

## Guarnizioni - Gaskets



Art. / Item

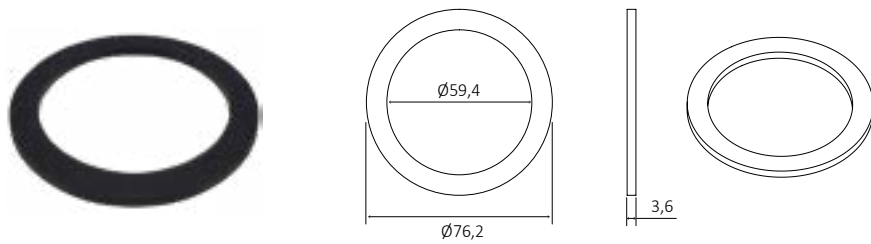
Descrizione / Models

EAN

1535-10

Set 10 guarnizioni piane base meccanismo  
Set 10 outlet valve flat gasket

8029954007592



Art. / Item

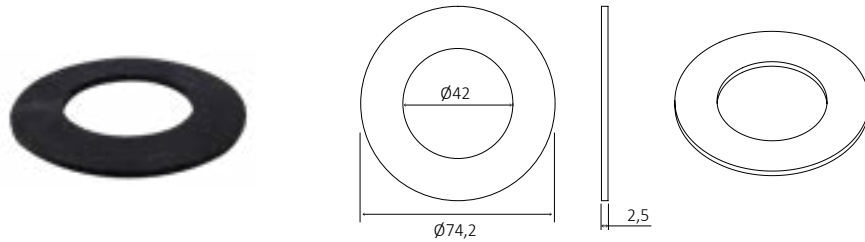
Descrizione / Models

EAN

1535/02-10

Set 10 guarnizioni piane base meccanismo per Plus 2  
Set 10 outlet valve flat gasket for wc cistern Plus 2

8029954007912



Art. / Item

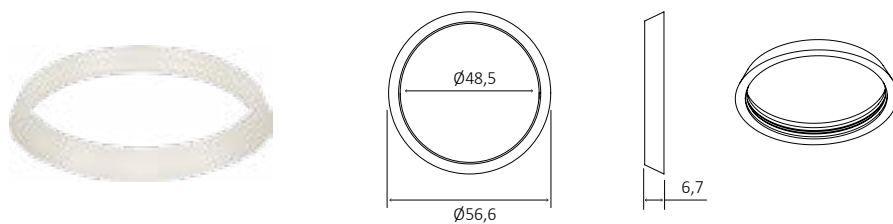
Descrizione / Models

EAN

1536-10

Set 10 guarnizioni piane base meccanismo per cassetta alte Alfa e Cabrio  
Set 10 outlet valve flat gasket for high level wc cisterns Alfa and Cabrio

8029954007585



Art. / Item

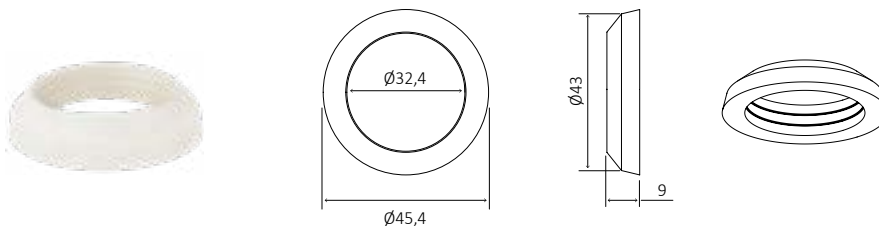
Descrizione / Models

EAN

1538-10

Set 10 guarnizioni coniche per tubo Ø 50  
Set 10 conical pipe gaskets Ø 50

8029954007578



Art. / Item

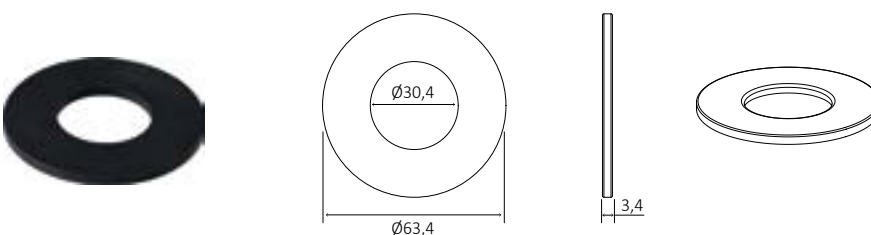
Descrizione / Models

EAN

1539-10

Set 10 guarnizioni coniche per tubo  $\varnothing$  32 per cassette alte (ante 2012)  
Set 10 conical pipe gaskets  $\varnothing$  32 for high level wc cistern (up to 2012)

8029954008360



Art. / Item

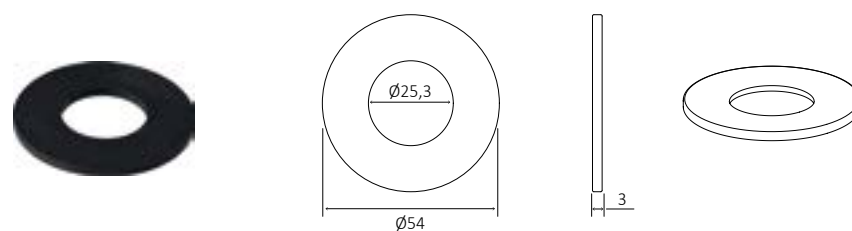
Descrizione / Models

EAN

1540-10

Set 10 guarnizioni di tenuta meccanismo  
Set 10 outlet valve gaskets

8029954007523



Art. / Item

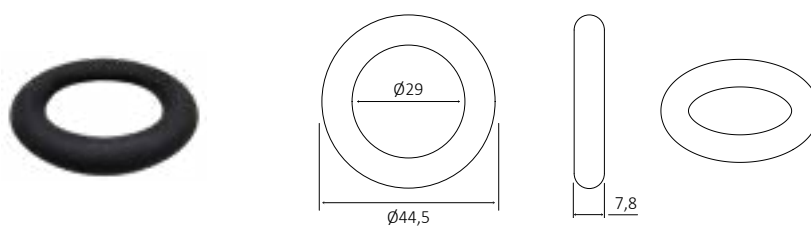
Descrizione / Models

EAN

1540V-10

Set 10 guarnizioni di tenuta meccanismo (ante 1989)  
Set 10 outlet valve gaskets (up to 1989)

8029954008377



Art. / Item

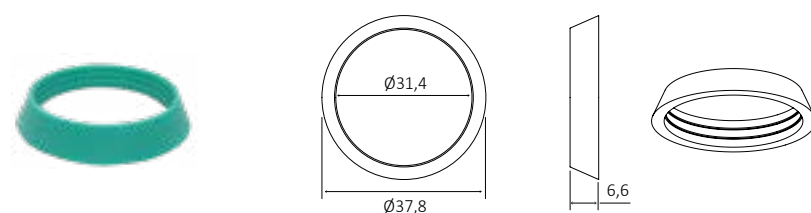
Descrizione / Models

EAN

1543-10

Set 10 guarnizioni OR per tubi per cassetta alta da incasso art. 1505; 1505M; 1505A; 1505B  
Set 10 O-ring gaskets for pipes for high level built-in cistern art. 1505; 1505M; 1505A; 1505B

8029954008384



Art. / Item

Descrizione / Models

EAN

G4-10

Set 10 guarnizioni coniche per tubo  $\varnothing$  32 per cassette alte Alfa e Cabrio  
Set 10 conical gaskets for high level wc cisterns Alfa and Cabrio

8029954008292

## Meccanismi per cassette alte in porcellana Flush valves for high level vitreous-china cisterns

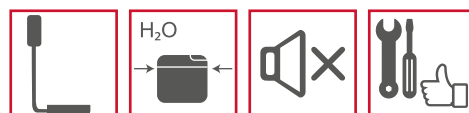


### Caratteristiche tecniche

- Meccanismo con pull a perlina
- Adatto a cassette alte in ceramica
- Troppopieno regolabile in altezza
- Galleggiante 3/8" attacco laterale
- Vitone in ottone cromato

### Technical features

- Flush mechanism with chain pull
- Suitable for high level vitreous-china wc cisterns
- Adjustable overflow
- 3/8" floating valve, side or lower entry
- Chromate brass mechanism

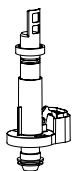


| Art. / Item | Descrizione / Models  | EAN           |
|-------------|---|---------------|
| 1406        | Meccanismo a catenella con galleggiante a entrata laterale 3/8" per cassette alte in porcellana<br><i>Flush valve with chain pull complete with 3/8" side entry floating valve for high-level vitreous-china cisterns</i> | 8029954005055 |

### Equipaggiamento - Equipment



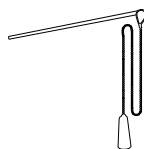
Galleggiante 3/8"  
Blue, codolo plastica  
*Filling valve Blue,  
with 3/8", pom tang*



Meccanismo di  
scarico  
*Flushing valve*



Base in ottone  
cromato  
*Chromate  
brass base*



Asta cromata e  
pull a perlina  
*Chromate rod  
and chain pull*


1406



### Info packing

|  |          |
|--|----------|
| Dimensioni imballo singolo<br><i>Single box dimensions</i>     | 42x23x9  |
| Peso imballo singolo<br><i>Weight single box</i>               | 0,627    |
| N° pz. in cartone master<br><i>N° pcs. box in a master box</i> | 30       |
| Dimensioni cartone master<br><i>Master box dimensions</i>      | 60x40x42 |



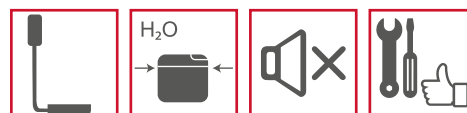


#### Caratteristiche tecniche

- Meccanismo a scarico singolo
- Adatto alla sostituzione di batterie pneumatiche pre-esistenti
- Adatto a cassette alte in ceramica
- Troppopieno regolabile in altezza
- Galleggiante 3/8" attacco laterale
- Vitone in ottone cromato
- Completo di tubetto 70 cm per connessione a vecchio tubo in rame

#### Technical features

- Single flush valve
- Suitable for substitution of old pneumatic flush valves
- Suitable for high level vitreous-china wc cisterns
- Adjustable overflow
- 3/8" floating valve, side or lower entry
- Chromate brass mechanism
- Complete with pipe 70 cm for connection to old copper pipe



Pulsanti compatibili  
Compatible push-buttons  
pag/page  
106 - 107



PE



PI



PEC



PIC



PPE



PPI

Art. / Item

Descrizione / Models

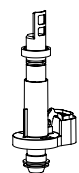
EAN

| Art. / Item | Descrizione / Models  | EAN           |
|-------------|---|---------------|
| 1407        | Meccanismo pneumatico con galleggiante a entrata laterale 3/8" per cassette alte in porcellana<br><i>Pneumatic flush valve with 3/8" side entry floating valve for high-level vitreous-china cisterns</i> | 8029954005109 |
| 1407SG      | Meccanismo pneumatico per cassette alte in porcellana senza galleggiante<br><i>Pneumatic flush valve for high-level vitreous-china cisterns without floating valve</i>                                    | 8029954005116 |

#### Equipaggiamento - Equipment



Galleggiante 3/8"  
Blue, codolo plastica  
*Filling valve Blue, with 3/8", pom tang*



Meccanismo di scarico  
*Flushing valve*



Base in ottone cromato  
*Chromate brass base*



Tubetto pneu 70 cm di collegamento  
*Pneumatic pipe 70 cm for connection*





1407



1407SG



#### Info packing

|   |   |      |
|---|---|------|
|  Dimensioni imballo singolo<br><i>Single box dimensions</i>     | 42x23x9   |      |
|   |  Peso imballo singolo<br><i>Weight single box</i> | 1407 |
|  N° pz. in cartone master<br><i>N° pcs. box in a master box</i> | 1407  | 28   |
|   | 1407SG  | 45   |
|  Dimensioni cartone master<br><i>Master box dimensions</i>      | 60x40x42  |      |

## Kit per conversione in cassetta pneumatica

### *Conversion kit to pneumatic cistern*

Puoi trasformare facilmente la tua cassetta CR in una cassetta pneumatica, ordinando l'apposita batteria pneumatica con un pulsante a scelta.

*You can easily convert your CR cistern into a pneumatic cistern by purchasing the dedicated flush valve with the remote control of your choice.*

Esempio / example : Concept con pedale pneumatico esterno / *Concept with external foot-push button* = Concept 1000C1 + kit 1408G + PPE



| Art. / Item | Descrizione / Models   | EAN           |
|-------------|--|---------------|
| 1408G       | Meccanismo pneumatico mod. A<br><i>Pneumatic flushing valve type A</i> | 8029954004416 |



Completo di morsetto di riduzione ø32 per tubi cassette alte  
Equipped with reduction ø32 for high level pipes  
*Adatto a cassette / Suitable for cisterns: Concept; Genius; Sfera*



| Art. / Item | Descrizione / Models   | EAN           |
|-------------|--|---------------|
| 1408X       | Meccanismo pneumatico mod. B<br><i>Pneumatic flushing valve type B</i> | 8029954004423 |



Completo di morsetto di riduzione ø32 per tubi cassette alte  
Equipped with reduction ø32 for high level pipes  
*Adatto a cassette / Suitable for cisterns: Plus; Beta; Angolo; Smart; Export; Alfa; Delta*

## Pulsanti pneumatici - *Pneumatic remote controls*



| Art. / Item | Descrizione / Models   | EAN           |
|-------------|--|---------------|
| PE          | Pulsante esterno completo di tubetto, canalina rigida e fissaggi<br><i>External push-button complete with pipe, rigid tube and fixings</i> | 8029954004324 |



| Art. / Item | Descrizione / Models   | EAN           |
|-------------|--|---------------|
| PI          | Pulsante incasso completo di tubetto e guaina flessibile<br><i>Built-in push-button complete with pipe and flexible sheath</i> | 8029954004331 |



| Art. / Item | Descrizione / Models   | EAN           |
|-------------|--|---------------|
| PEC         | Pulsante esterno cromato completo di tubetto, canalina rigida e fissaggi<br><i>Chromed external push-button complete with pipe, rigid tube and fixings</i> | 8029954004430 |



| Art. / Item | Descrizione / Models   | EAN           |
|-------------|--|---------------|
| PIC         | Pulsante incasso cromato completo di tubetto e guaina flessibile<br><i>Chromed external push-button complete with pipe and flexible sheath</i> | 8029954004447 |



| Art. / Item | Descrizione / Models   | EAN           |
|-------------|--|---------------|
| 1530B       | Pulsante cromato per applicazioni speciali su pareti attrezzate<br><i>Chromed push-button for special applications on furnitures</i> | 8029954005413 |



| Art. / Item | Descrizione / Models   | EAN           |
|-------------|--|---------------|
| PPE         | Pulsante esterno a pedale completo di tubetto e guaina flessibile<br><i>External foot push-button complete with pipe and flexible sheath</i> | 8029954004348 |



| Art. / Item | Descrizione / Models   | EAN           |
|-------------|--|---------------|
| PPI         | Pulsante incasso a pedale completo di tubetto e guaina flessibile<br><i>Built-in foot push-button complete with pipe and flexible sheath</i> | 8029954004355 |

## Rubinetto a squadra per cassette wc - *Chromate brass tap*

---



| Art. / Item | Descrizione / Models  | EAN           |
|-------------|---|---------------|
| 1516C       | Rubinetto a squadra 1/2" ottone cromato per galleggianti 3/8"<br><i>1/2" chromate brass tap for 3/8" filling valves</i> | 8029954005246 |

Equipaggiato con tubetto 180 mm malleabile  
*Equipped with 180 mm malleable tube*



| Art. / Item | Descrizione / Models   | EAN           |
|-------------|--|---------------|
| 1550        | Riduzione in acciaio M 1/2" x F 3/8"<br><i>Steel reduction Male 1/2" x Female 3/8"</i> | 8029954003853 |

## Tubi flessibili - *Flexible hose*

---



| Art. / Item | Descrizione / Models  | EAN           |
|-------------|---|---------------|
| SM0158      | Flessibile 3/8" x 3/8", lunghezza 25 cm<br><i>Flexible hose 3/8" x 3/8", length 25 cm</i> | 8029954003785 |

La cassetta wc puo' essere accessoriata con PORTA-ROTOLO CROMATO, utilizzabile anche per asciugamani, installabile lateralmente nel fusto della cassetta  
Sporgenza 14 cm

The wc cistern can be equipped with CHROMED TOILET PAPER ROLL-HOLDER, usable also for personal towel, mountable on the side of the cisterns' body  
Lenght 14 cm



| Art. / Item | Descrizione / Models   | EAN           |
|-------------|--|---------------|
| 1185N/01    | Porta-rotolo cromato per cassette wc<br>Toilet paper roll-holder for wc cisterns | 8029954005260 |


IDRO-KIT per cassette wc esterne - for external wc cistens



Flessibile  
Flexible hose

Rubinetto per regolazione della pressione dell'acqua nella doccia  
Tap as pressure regulator of water in the shut-off shower

Doccetta shut-off  
Shut-off shower



| Art. / Item | Descrizione / Models   | EAN           |
|-------------|--|---------------|
| IDROKIT     | Kit per conversione cassetta wc in idrocassetta<br>Conversion kit to wc hydrocistern | 8029954005277 |

## LEGENDA



Installazione in posizione monoblocco  
*Monoblock installation*



Attacco idrico laterale  
*Side water connection*



Attacco idrico inferiore  
*Bottom water connection*



Scarico singolo  
*Single flush*



Doppio scarico  
*Double flush*



Funzionamento silenzioso  
*Silent functioning*



Montaggio semplice e veloce  
*Easy and fast mounting*

# MECCANISMI PER MONOBLOCCO VALVES FOR TWO-PIECE TOILETS

**L'esperienza tecnica nelle materie plastiche si incontra con  
le esigenze della porcellana tradizionale**

*The technical experience in plastics meets the needs  
of traditional porcelain*



## Meccanismi a scarico singolo Single flush valve



### Caratteristiche tecniche

- Meccanismo a scarico singolo
- Adatto a cassette monoblocco in porcellana
- Troppopieno regolabile in altezza
- Galleggiante 3/8" attacco laterale o attacco basso, regolabile
- Pulsante compatibile con fori ø40 mm e ø20 mm

### Technical features

- Single flush valve
- Suitable for monoblock vitreous-china wc cisterns
- Adjustable overflow
- 3/8" floating valve, side or lower entry, adjustable
- Button suitable for holes ø40 mm and ø20 mm



1530A

Pulsante a scarico singolo  
Single flush push-button

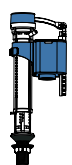


| Art. / Item | Descrizione / Models   |  | EAN           |
|-------------|--|--|---------------|
| 1402        | Meccanismo a spingere con galleggiante a entrata laterale 3/8"<br>Mechanical push-button flush valve with 3/8" floating valve for side entry   |  | 8029954005000 |
| 1403        | Meccanismo a spingere con galleggiante a entrata dal basso 3/8"<br>Mechanical push-button flush valve with 3/8" floating valve for lower entry |  | 8029954005031 |

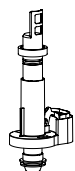
### Equipaggiamento - Equipment



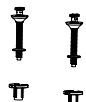
Galleggiante 3/8"  
attacco laterale  
Filling valve Blue,  
side entry



Galleggiante 3/8"  
attacco basso  
3/8" filling valve  
bottom entry



Meccanismo di  
scarico  
Flushing valve



Kit di fissaggio  
Fixing kit



Guarnizioni  
Gaskets



Tappino  
3/8" e 1/2"  
Plug 3/8"  
and 1/2"

1402 ✓ ✓ ✓ ✓ ✓

1403 ✓ ✓ ✓ ✓

### Info packing

|   |   |            |
|---|---|------------|
| Dimensioni imballo singolo<br>Single box dimensions     | 42x23x9                                   |            |
|   | Peso imballo singolo<br>Weight single box | 1402 0,477 |
| N° pz. in cartone master<br>N° pcs. box in a master box | 1403 0,591                                | 30         |
|   | 1402 30                                   | 30         |
| Dimensioni cartone master<br>Master box dimensions      | 60x40x42                                  |            |





#### Caratteristiche tecniche

- Meccanismo pneumatico a scarico singolo
- Adatto a cassette monoblocco in porcellana
- Troppopieno regolabile in altezza
- Galleggiante 3/8" attacco laterale o attacco basso, regolabile
- Pulsante compatibile con fori ø40 mm e ø20 mm

#### Technical features



- Single flush pneumatic valve
- Suitable for monoblock vitreous-china wc cisterns
- Adjustable overflow
- 3/8" floating valve, side or lower entry, adjustable
- Button suitable for holes ø40 mm and ø20 mm



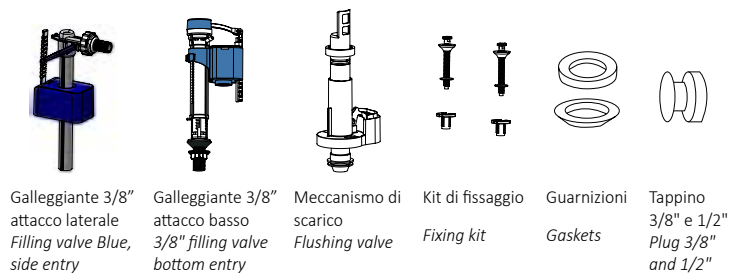
1530B

Pulsante pneumatico a scarico singolo  
Single flush pneumatic push-button



| Art. / Item | Descrizione / Models  |   | EAN           |
|-------------|---|---|---------------|
| 1402A       | Meccanismo pneumatico con galleggiante a entrata laterale 3/8"<br>Pneumatic push-button flush valve with 3/8" floating valve for side entry   |  | 8029954004959 |
| 1403A       | Meccanismo pneumatico con galleggiante a entrata dal basso 3/8"<br>Pneumatic push-button flush valve with 3/8" floating valve for lower entry |  | 8029954004980 |

#### Equipaggiamento - Equipment



Galleggiante 3/8" attacco laterale  
Filling valve Blue, side entry

Galleggiante 3/8" attacco basso  
3/8" filling valve bottom entry

Meccanismo di scarico  
Flushing valve

Kit di fissaggio  
Fixing kit





Guarnizioni  
Gaskets

Tappino 3/8" e 1/2"  
Plug 3/8" and 1/2"

1402A ✓ ✓ ✓ ✓ ✓

1403A ✓ ✓ ✓ ✓

#### Info packing

|  |          |       |
|--|----------|-------|
|  Dimensioni imballo singolo<br>Single box dimensions     | 42x23x9  |       |
|  Peso imballo singolo<br>Weight single box               | 1402A    | 0,54  |
|  | 1403A    | 0,654 |
|  N° pz. in cartone master<br>N° pcs. box in a master box | 1402A    | 27    |
|  | 1403A    | 28    |
|  Dimensioni cartone master<br>Master box dimensions      | 60x40x42 |       |

## Meccanismi a doppio scarico Double flush valve



### Caratteristiche tecniche

- Meccanismo a doppio scarico
- Adatto a cassette monoblocco in porcellana
- Troppopieno regolabile in altezza
- Galleggiante 3/8" attacco laterale o attacco basso, regolabile
- Pulsante compatibile con fori ø40 mm e ø20 mm
- Scarico regolabile

### Technical features

- Double flush valve
- Suitable for monoblock vitreous-china wc cisterns
- Adjustable overflow
- 3/8" floating valve, side or lower entry, adjustable
- Button suitable for holes ø40 mm and ø20 mm
- Adjustable flush



1530C

Pulsante a doppio scarico  
Double flush push-button

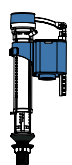


| Art. / Item | Descrizione / Models  |  | EAN           |
|-------------|---|--|---------------|
| 1402B       | Meccanismo a doppio scarico con galleggiante a entrata laterale 3/8"<br>Double flush mechanical valve with 3/8" floating valve for side entry   |  | 8029954004928 |
| 1403B       | Meccanismo a doppio scarico con galleggiante a entrata dal basso 3/8"<br>Double flush mechanical valve with 3/8" floating valve for lower entry |  | 8029954004935 |

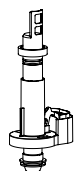
### Equipaggiamento - Equipment



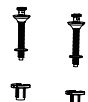
Galleggiante 3/8"  
attacco laterale  
Filling valve Blue,  
side entry



Galleggiante 3/8"  
attacco basso  
3/8" filling valve  
bottom entry



Meccanismo di  
scarico  
Flushing valve



Kit di fissaggio  
Fixing kit



Guarnizioni  
Gaskets



Tappino  
3/8" e 1/2"  
Plug 3/8"  
and 1/2"

1402B ✓ ✓ ✓ ✓ ✓

1403B ✓ ✓ ✓ ✓

### Info packing

|   |  |            |
|---|--|------------|
| Dimensioni imballo singolo<br>Single box dimensions     | 42x23x9  |            |
|   | Peso imballo singolo<br>Weight single box          | 1402B 0,54 |
| N° pz. in cartone master<br>N° pcs. box in a master box | 1402B 25   | 1403B 26   |
|   | Dimensioni cartone master<br>Master box dimensions | 60x40x42   |



#### Caratteristiche tecniche

- Meccanismo a doppio scarico a cavo
- Adatto a cassette monoblocco in porcellana
- Troppopieno regolabile in altezza
- Galleggiante 3/8" attacco laterale o attacco basso, regolabile
- Pulsante compatibile con fori ø40 mm e ø20 mm
- Scarico regolabile

#### Technical features



- Double flush cable valve
- Suitable for monoblock vitreous-china wc cisterns
- Adjustable overflow
- 3/8" floating valve, side or lower entry, adjustable
- Button suitable for holes ø40 mm and ø20 mm
- Adjustable flush



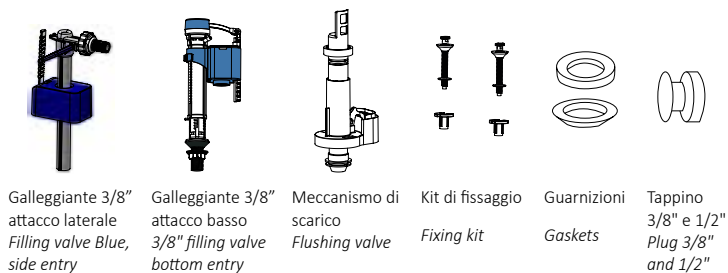
1530D

Pulsante a doppio scarico  
Double flush push-button



| Art. / Item | Descrizione / Models  |   | EAN           |
|-------------|---|---|---------------|
| 1402C       | Meccanismo a cavo a doppio scarico con galleggiante a entrata laterale 3/8"<br>Double flush cable valve with 3/8" floating valve for side entry   |  | 8029954004904 |
| 1403C       | Meccanismo a cavo a doppio scarico con galleggiante a entrata dal basso 3/8"<br>Double flush cable valve with 3/8" floating valve for lower entry |  | 8029954004911 |

#### Equipaggiamento - Equipment



Galleggiante 3/8" attacco laterale  
Filling valve Blue, side entry

Galleggiante 3/8" attacco basso  
3/8" filling valve bottom entry

Meccanismo di scarico  
Flushing valve

Kit di fissaggio  
Fixing kit





Guarnizioni  
Gaskets

Tappino 3/8" e 1/2"  
Plug 3/8" and 1/2"

1402C ✓ ✓ ✓ ✓ ✓

1403C ✓ ✓ ✓ ✓

#### Info packing

|  |          |       |
|--|----------|-------|
|  Dimensioni imballo singolo<br>Single box dimensions     | 42x23x9  |       |
|  Peso imballo singolo<br>Weight single box               | 1402C    | 0,602 |
|  | 1403C    | 0,695 |
|  N° pz. in cartone master<br>N° pcs. box in a master box | 1402C    | 22    |
|  | 1403C    | 24    |
|  Dimensioni cartone master<br>Master box dimensions      | 60x40x42 |       |

## Meccanismi a tirare Pull flush valve

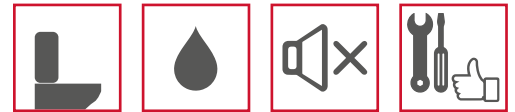


### Caratteristiche tecniche

- Meccanismo a tirare
- Adatto a cassette monoblocco in porcellana
- Troppopieno regolabile in altezza
- Galleggiante 3/8" attacco laterale o attacco basso, regolabile
- Pulsante compatibile con fori ø40 mm e ø20 mm
- Scarico regolabile

### Technical features

- Pull flush cable valve
- Suitable for monoblock vitreous-china wc cisterns
- Adjustable overflow
- 3/8" floating valve, side or lower entry, adjustable
- Button suitable for holes ø40 mm and ø20 mm
- Adjustable flush

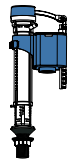


| Art. / Item | Descrizione / Models   |  | EAN           |
|-------------|--|--|---------------|
| 1402T       | Meccanismo a tirare con galleggiante a entrata laterale 3/8"<br>Pull flush cable valve with 3/8" floating valve for side entry   |  | 8029954005208 |
| 1403T       | Meccanismo a tirare con galleggiante a entrata dal basso 3/8"<br>Pull flush cable valve with 3/8" floating valve for lower entry |  | 8029954005215 |

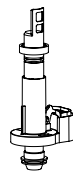
### Equipaggiamento - Equipment



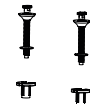
Galleggiante 3/8"  
attacco laterale  
Filling valve Blue,  
side entry



Galleggiante 3/8"  
attacco basso  
3/8" filling valve  
bottom entry



Meccanismo di  
scarico  
Flushing valve



Kit di fissaggio  
Fixing kit



Guarnizioni  
Gaskets
















Tappino  
3/8" e 1/2"  
Plug 3/8"  
and 1/2"

|       |   |   |   |   |   |
|-------|---|---|---|---|---|
| 1402T | ✓ | ✓ | ✓ | ✓ | ✓ |
| 1403T |   | ✓ | ✓ | ✓ | ✓ |

### Info packing

|  |   |   |       |
|--|---|---|-------|
|  | Dimensioni imballo singolo<br>Single box dimensions     | 42x23x9                                   |       |
|  |   | Peso imballo singolo<br>Weight single box | 1402T |
|  |   | 1403T                                     | 0,578 |
|  | N° pz. in cartone master<br>N° pcs. box in a master box | 1402T                                     | 30    |
|  |   | 1403T                                     | 30    |
|  | Dimensioni cartone master<br>Master box dimensions      | 60x40x42                                  |       |

## Ricambi per meccanismi Spare parts for flush valves

|    | Art. / Item | Descrizione / Models   |  | EAN           |
|---|-------------|--|--|---------------|
|    | 1530A       | Pulsante per meccanismi a scarico singolo art. 1402, 1403<br><i>Push-button for single flush valves art.1402, 1403</i>                         |  | 8029954005468 |
|    | 1530B       | Pulsante per meccanismi pneumatici a scarico singolo art. 1402A,1403A<br><i>Push-button for single flush pneumatic valves art.1402A, 1403A</i> |  | 8029954005413 |
|    | 1530C       | Pulsante per meccanismi a doppio scarico art. 1402B, 1403B<br><i>Push-button for double flush valves art.1402B, 1403B</i>                      |  | 8029954005369 |
|   | 1530D       | Pulsante per meccanismi a doppio scarico a cavo art. 1402C, 1403C<br><i>Push-button for double flush cable valves art.1402C, 1403C</i>         |  | 8029954005376 |
|    | 1526        | Kit viti in metallo per fissaggio cassetta al vaso monoblocco<br><i>Bowl fixing kit for monoblock with metal screws</i>                        |  | 8029954005383 |
|  | 1526X       | Kit viti inox per fissaggio cassetta al vaso monoblocco<br><i>Bowl fixing kit for monoblock with stainless steel screws</i>                    |  | 8029954005352 |
|  | 1526QF      | Kit viti nylon "quick fix" per fissaggio cassetta al vaso monoblocco<br><i>Bowl fixing kit for monoblock with "quick fix" nylon screws</i>     |  | 8029954005253 |
|  | 1527        | Guarnizione in gomma sbs tra cassetta e vaso monoblocco<br><i>Sbs rubber gasket between tank and bowl</i>                                      |  | 8029954005390 |
|  | 1527/02     | Guarnizione in mousse epdm tra cassetta e vaso monoblocco<br><i>Mousse epdm gasket between tank and bowl</i>                                   |  | 8029954049684 |
|  | 1537        | Guarnizione conica per meccanismi per cassette in ceramica<br><i>Conical gasket for flush valves for vitreous-china wc cisterns</i>            |  | 8029954005420 |
|  | 1540-10     | Set 10 guarnizioni per valvole meccaniche e pneumatiche<br><i>Set 10 gaskets for mechanical and pneumatic flush valves</i>                     |  | 8029954007523 |
|  | 1540D       | Guarnizione di tenuta per batterie a cavo<br><i>Outlet valve gasket for cable flush valves</i>   |  | 8029954003297 |



# LEGENDA



Completo di valvola gravitazionale  
*Complete with gravitational valve*



Adatto a doccia  
*Suitable for shower*



Installazione a pavimento  
*Floor installation*



Adatto a piatto doccia  
*Suitable for shower tray*



Adatto a vasca  
*Suitable for bath*



Adatto a lavabo  
*Suitable for sink*



Adatto a bidet  
*Suitable for bidet*



Adatto a lavello inox  
*Suitable for stainless steel washbasin*



Adatto a lavello in ceramica  
*Suitable for fire-clay washbasin*



Adatto a lavatrice  
*Suitable for washing-machine*



Adatto a wc  
*Suitable for wc*

## SIFONAME SIPHONS

La gamma di sifoni CR si distingue per adattabilità, design e intelligenza pratica, garantendo ai tuoi ambienti uno scarico silenzioso, igienico e affidabile

*The range of siphons CR stands out for adaptability, design and practical intelligence, ensuring to your environments a quiet, hygienic and reliable draining*



## LEGENDA

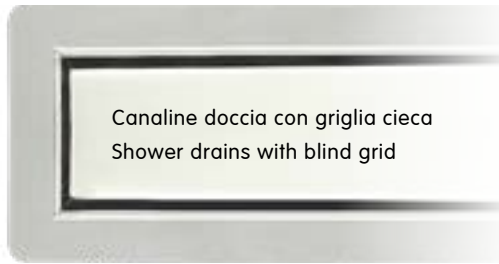


Prodotto in stock  
*Product in stock*



Prodotto su richiesta  
per grandi quantità  
*Product on request  
for big quantities*

# CANALINA NILO



## VALVOLA GRAVITAZIONALE - GRAVITATIONAL VALVE

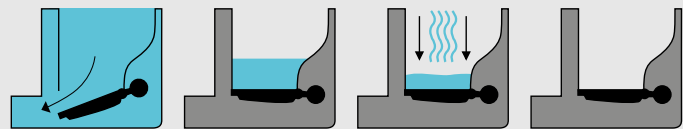


L'innovativa valvola gravitazionale:  
- funziona anche in caso di evaporazione dell'acqua  
- ha una velocità di scarico superiore rispetto al sifone classico

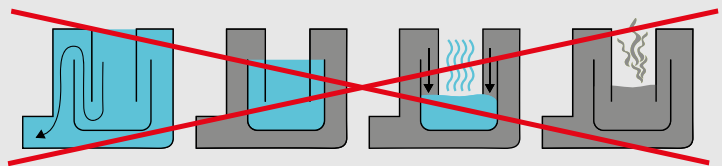
The innovative gravitational valve:  
- Works also in case of evaporation of water  
- Has a higher flow rate than the classic siphon



Valvola gravitazionale anti-odori  
Anti-smell gravitational valve



Sifone classico  
Classic siphon



Profilo esterno a vista in acciaio INOX  
Stainless steel external profile

Installazione a filo pavimento  
Floor level installation



# PROFESSIONAL

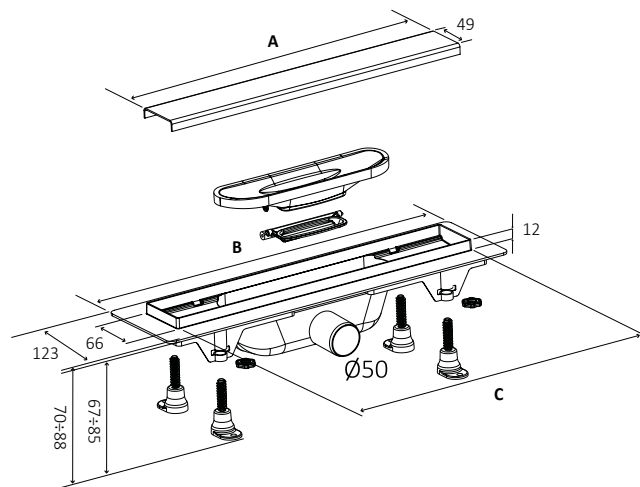
Line

## Caratteristiche tecniche

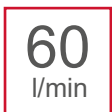

**Profilo esterno:** A vista in acciaio INOX  
**Sifone di scarico:** Valvola gravitazionale anti-odore ispezionabile  
**Piedini:** Regolabili manualmente in altezza 18 mm  
**Portata di scarico:** 60 l/min  
**Temperatura massima acqua:** 95°C  
**Classe di carico:** K3 300 kg EN 1253  
**Materiale per il montaggio:** Equipaggiata con pannello isolante idrorepellente per la messa a terra e gancio per rimozione griglia

## Technical features

**External profile:** Stainless steel external profile at sight  
**Siphon:** Anti-smell gravitational valve, inspectionable  
**Feet:** Adjustable feet 18 mm  
**Flow rate:** 60 l/min  
**Water temperature max.:** 95°C  
**Loading class:** K3 300 kg EN 1253  
**Mounting material:** Equipped with water-repellent adhesive tape and hook for grid removal



**DOWNLOAD**  
 Vedi scheda tecnica  
 View technical sheet



| Art.       | Tipo di griglia / Type of grid |                           | Dimensione griglia<br>Dimensione grid | Dimensione grid |     |     |
|------------|--------------------------------|---------------------------|---------------------------------------|-----------------|-----|-----|
|            | Cieca / Blind                  | Piastrellabile / Tileable |                                       | A               | B   | C   |
| Art. R400X | R400X                          | R400K                     | 398 mm                                | 380             | 455 | 398 |
| Art. R500X | R500X                          | R500K                     | 501 mm                                | 497             | 560 | 501 |
| Art. R700X | R700X                          | R700K                     | 660 mm                                | 644             | 718 | 660 |
| Art. R800X | R800X                          | R800K                     | 762 mm                                | 745             | 820 | 762 |
| Art. R900X | R900X                          | R900K                     | 862 mm                                | 846             | 920 | 862 |

Art. / Item

Descrizione / Models



EAN

|       |   |   |         |               |
|-------|---|---|---------|---------------|
| R400X | Canalina doccia NILO con griglia cieca in acciaio inox mm 398<br>Shower drain NILO with blind stainless steel grid mm 398             | 1 | 51x15x9 | 8029954011599 |
| R500X | Canalina doccia NILO con griglia cieca in acciaio inox mm 501<br>Shower drain NILO with blind stainless steel grid mm 501             | 1 | 57x15x9 | 8029954011674 |
| R700X | Canalina doccia NILO con griglia cieca in acciaio inox mm 660<br>Shower drain NILO with blind stainless steel grid mm 660             | 1 | 75x15x9 | 8029954011605 |
| R800X | Canalina doccia NILO con griglia cieca in acciaio inox mm 762<br>Shower drain NILO with blind stainless steel grid mm 762             | 1 | 85x15x9 | 8029954011612 |
| R900X | Canalina doccia NILO con griglia cieca in acciaio inox mm 862<br>Shower drain NILO with blind stainless steel grid mm 862             | 1 | 95x15x9 | 8029954011629 |
| R400K | Canalina doccia NILO con griglia piastrellabile in acciaio inox mm 398<br>Shower drain NILO with tileable stainless steel grid mm 398 | 1 | 51x15x9 | 8029954011636 |
| R500K | Canalina doccia NILO con griglia piastrellabile in acciaio inox mm 501<br>Shower drain NILO with tileable stainless steel grid mm 501 | 1 | 57x15x9 | 8029954011681 |
| R700K | Canalina doccia NILO con griglia piastrellabile in acciaio inox mm 660<br>Shower drain NILO with tileable stainless steel grid mm 660 | 1 | 75x15x9 | 8029954011643 |
| R800K | Canalina doccia NILO con griglia piastrellabile in acciaio inox mm 762<br>Shower drain NILO with tileable stainless steel grid mm 762 | 1 | 85x15x9 | 8029954011650 |
| R900K | Canalina doccia NILO con griglia piastrellabile in acciaio inox mm 862<br>Shower drain NILO with tileable stainless steel grid mm 862 | 1 | 95x15x9 | 8029954011667 |



# PILETTE DOCCIA SHOWER DRAINS

CR propone una linea dedicata di pilette doccia con modelli a sifone classico o innovativo sifone gravitazionale ribassato

*CR offers a dedicated line of shower tray drains with classic syphon models or innovative gravitational and lowered syphon*

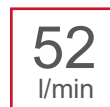
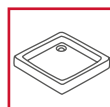
PILETTA GRAVITAZIONALE  
GRAVITATIONAL SHOWER TRAY DRAIN



**PROFESSIONAL**  
Line

H 51 mm

**RIBASSATA** per piatti doccia ultra-sottili  
**LOWERED** for ultra-slim shower trays

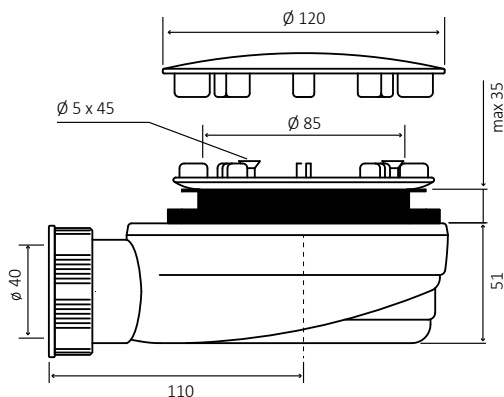


Caratteristiche tecniche

- Piletta adatta a piatti doccia ultra-sottili
- Calotta ricoperta in acciaio inox  $\varnothing 120$ , foro  $\varnothing 90$ , uscita  $\varnothing 40$
- Completo di filtro capelli removibile per la raccolta di impurit 
- Valvola gravitazionale anti-odori
- Portata: 52 l/min
- Completamente ispezionabile anche da montato
- Accessoriata di viti per l'installazione

Technical features

- Drain suitable for ultra-slim shower-trays
- Stainless steel coat covered  $\varnothing 120$ , hole  $\varnothing 90$ , outlet  $\varnothing 40$
- Complete of removable filtering grid
- Anti-smell gravitational valve
- Water flow: 52 l/min
- Completely inspectionable also mounted
- Equipped with screws for installation




Calotta in acciaio inox

Stainless steel cover



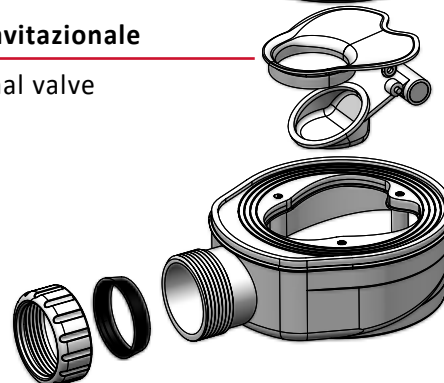
Filtro-capelli removibile

Removable filtering grid



Valvola gravitazionale

Gravitational valve



Art. / Item

Descrizione / Models



EAN

5086

Piletta ribassata con calotta inox per piatto doccia con foro da  $\varnothing 90$   
Lowered siphon waste with stainless steel cover, for shower tray  $\varnothing 90$

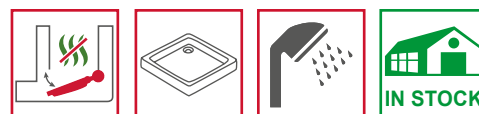
20

60x40x42

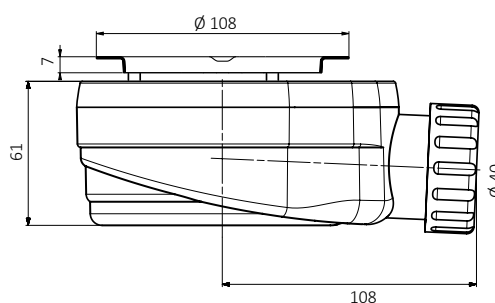
8029954012862

Valvola gravitazionale anti-odori  
 Compatibile con piatti doccia filo pavimento

*Anti-smell gravitational valve  
 Suitable for floor-level shower trays*

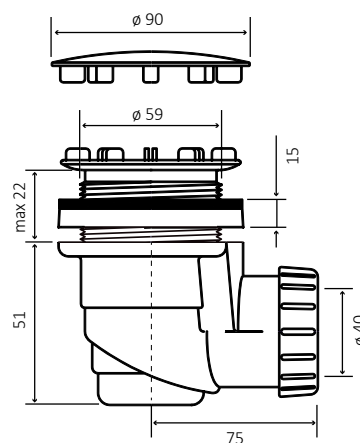


**PROFESSIONAL**  
 Line



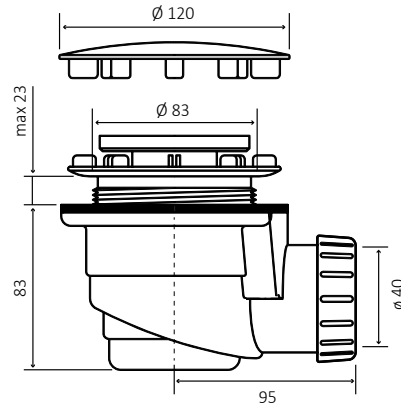
Art. / Item Descrizione / Models

| Art. / Item | Descrizione / Models   |    |          | EAN           |
|-------------|--|----|----------|---------------|
| 5083        | Piletta ribassata con valvola gravitazionale e flangia inox per piatto doccia con foro $\varnothing 90$<br><i>Lowered siphon waste with gravitational valve and stainless steel flange for shower tray <math>\varnothing 90</math></i> | 72 | 60x40x42 | 8029954004898 |



Art. / Item Descrizione / Models

| Art. / Item | Descrizione / Models   |     |          | EAN           |
|-------------|--|-----|----------|---------------|
| 5085        | Piletta sifonata per piatto doccia con foro $\varnothing 60$ , uscita $\varnothing 40$ , con calotta in ABS e acciaio inox $\varnothing 90$<br><i>Siphon waste for fire clay shower tray with hole <math>\varnothing 60</math>, outlet <math>\varnothing 40</math>, with stainless steel cover <math>\varnothing 90</math></i> | 100 | 60x40x42 | 8029954002948 |

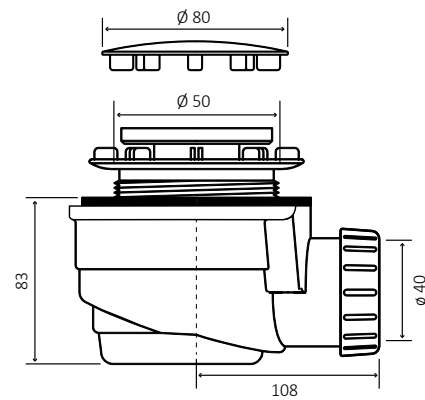


Art. / Item Descrizione / Models



EAN

|      |  |    |          |               |
|------|--|----|----------|---------------|
| 5084 | Piletta sifonata per piatto doccia con foro $\varnothing 90$ , uscita $\varnothing 40$ , con calotta in ABS e acciaio inox $\varnothing 120$<br><i>Siphon waste for fire clay shower tray with hole <math>\varnothing 90</math>, outlet <math>\varnothing 40</math>, with stainless steel cover <math>\varnothing 120</math></i> | 50 | 60x40x42 | 8029954002931 |
|------|--|----|----------|---------------|



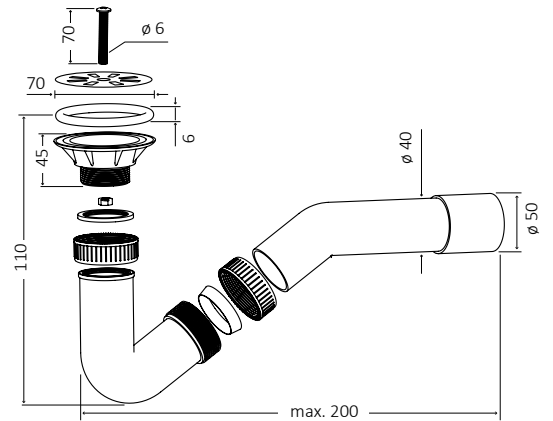
Art. / Item Descrizione / Models



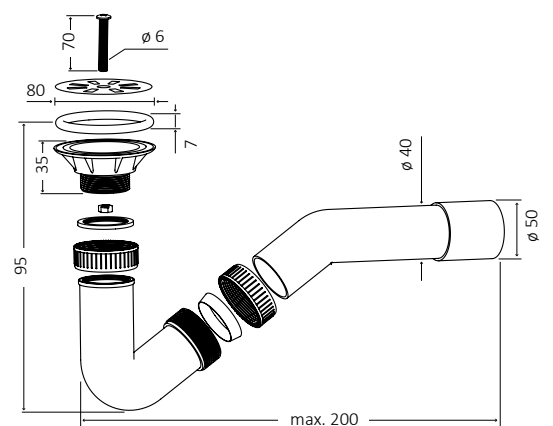
EAN

|      |  |    |          |               |
|------|--|----|----------|---------------|
| 5082 | Piletta sifonata per piatto doccia con foro $\varnothing 50$ , uscita $\varnothing 40$ , con calotta in ABS e acciaio inox $\varnothing 80$<br><i>Siphon waste for fire clay shower tray with hole <math>\varnothing 50</math>, outlet <math>\varnothing 40</math>, with stainless steel cover <math>\varnothing 80</math></i> | 65 | 60x40x42 | 8029954002955 |
|------|--|----|----------|---------------|

PILETTE PER PIATTO DOCCIA  
SHOWER TRAY DRAIN

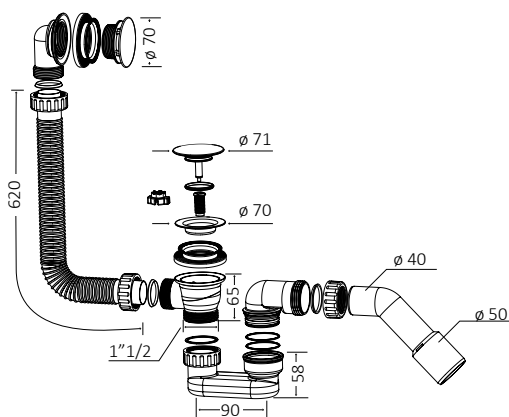




| Art. / Item | Descrizione / Models   |    |          | EAN           |
|-------------|--|----|----------|---------------|
| 5014        | Piletta per piatto doccia sifonata, con griglia inox piatta $\varnothing 70$<br><i>Siphoned shower tray drain, with stainless steel grid <math>\varnothing 70</math></i> | 50 | 60x40x42 | 8029954002443 |

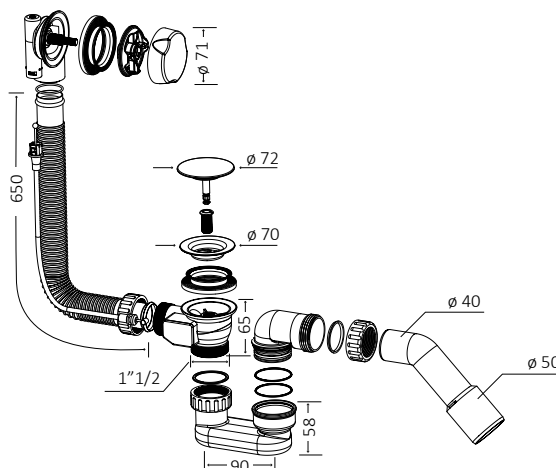


| Art. / Item | Descrizione / Models   |    |          | EAN           |
|-------------|--|----|----------|---------------|
| 5016        | Piletta per piatto doccia sifonata, con griglia inox piatta $\varnothing 80$<br><i>Siphoned shower tray drain, with stainless steel grid <math>\varnothing 80</math></i> | 50 | 60x40x42 | 8029954002450 |

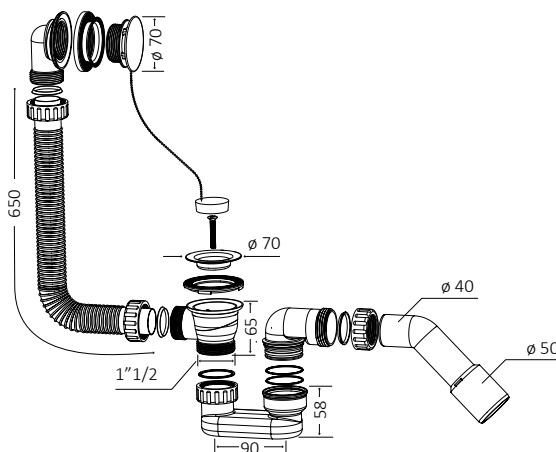
# COLONNE VASCA BATHTUB SIPHONS





| Art. / Item | Descrizione / Models   |  |  | EAN           |
|-------------|--|---|--|---------------|
| 5012CL      | Colonna vasca con troppopieno cromato e piletta click-clack<br><i>Bathtub siphon with overflow and click-clack drain</i> | 25  | 60x40x42   | 8029954007660 |



| Art. / Item | Descrizione / Models  |  |  | EAN           |
|-------------|---|---|--|---------------|
| 5012FPL/02  | Colonna vasca automatica con troppopieno cromato<br><i>Automatic bathtub siphon with chromed overflow</i> | 20  | 60x40x42   | 8029954012886 |



| Art. / Item | Descrizione / Models   |  |  | EAN           |
|-------------|--|---|--|---------------|
| 5012PL      | Colonna vasca con troppopieno cromato, tappo e catena<br><i>Bathtub siphon with overflow, plug and chain</i> | 25  | 60x40x42   | 8029954012893 |



**Griglia in acciaio inox**

Stainless steel grid



**Valvola gravitazionale**

Gravitational valve

**Caratteristiche tecniche**

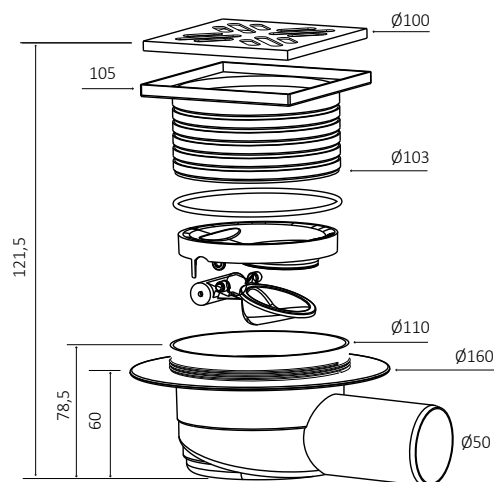

- Installazione a pavimento
- Griglia in acciaio inox 100x100 mm
- Altezza del coperchio riducibile in base alle esigenze di installazione
- Valvola gravitazionale anti-odori
- Portata: 50,5 l/min
- Classe di carico: K3 - 300 kg
- Completamente ispezionabile anche da montato

**Technical features**

- Floor installation
- Stainless steel grid 100x100 mm
- Reducible height of cover according to installation needs
- Anti-smell gravitational valve
- Water flow: 50,5 l/min
- Charging class: K3 - 300 kg
- Completely inspectionable also mounted

**PROFESSIONAL**  
Line

**DOWNLOAD**  
Vedi scheda tecnica  
View technical sheet



Art. / Item      Descrizione / Models



EAN

5087

Chiusino gravitazionale con griglia inox, uscita laterale ø50  
Gravitational floor drain with stainless steel grid, side outlet ø50

18

60x40x42

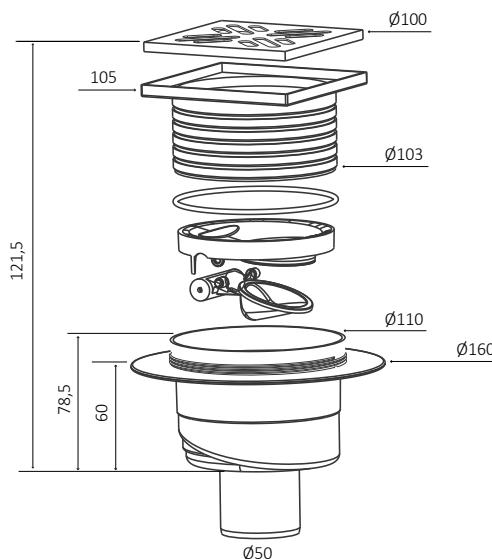
8029954021093



**PROFESSIONAL**  
Line



**DOWNLOAD**  
Vedi scheda tecnica  
View technical sheet



Art. / Item

Descrizione / Models



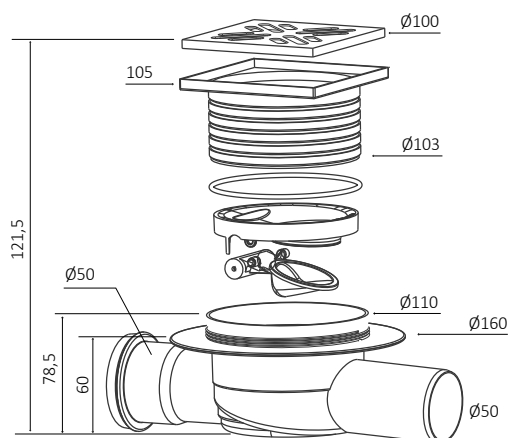
EAN

|      |  |    |          |               |
|------|--|----|----------|---------------|
| 5088 | Chiusino gravitazionale con griglia inox, uscita verticale Ø50<br>Gravitational floor drain with stainless steel grid, vertical outlet Ø50 | 12 | 60x40x42 | 8029954021109 |
|------|--|----|----------|---------------|

**PROFESSIONAL**  
Line



**DOWNLOAD**  
Vedi scheda tecnica  
View technical sheet



Art. / Item

Descrizione / Models




EAN


|      |   |    |          |               |
|------|---|----|----------|---------------|
| 5089 | Chiusino gravitazionale con griglia inox, entrata-uscita Ø50<br>Gravitational floor drain with stainless steel grid, inlet-outlet Ø50 | 15 | 60x40x42 | 8029954021116 |
|------|---|----|----------|---------------|

Griglie cieche e piastrellabili per canaline  
Stainless steel blind and tileable grids




| Art. / Item | Descrizione / Models  |  | EAN           |
|-------------|---|---|---------------|
| R400XG      | Griglia cieca in acciaio inox mm 398 per canalina doccia Nilo<br><i>Blind stainless steel grid mm 398 for Nilo shower drain</i>             | 1   | 8029954011698 |
| R500XG      | Griglia cieca in acciaio inox mm 501 per canalina doccia Nilo<br><i>Blind stainless steel grid mm 501 for Nilo shower drain</i>             | 1   | 8029954011704 |
| R700XG      | Griglia cieca in acciaio inox mm 660 per canalina doccia Nilo<br><i>Blind stainless steel grid mm 660 for Nilo shower drain</i>             | 1   | 8029954011711 |
| R800XG      | Griglia cieca in acciaio inox mm 762 per canalina doccia Nilo<br><i>Blind stainless steel grid mm 762 for Nilo shower drain</i>             | 1   | 8029954011728 |
| R900XG      | Griglia cieca in acciaio inox mm 862 per canalina doccia Nilo<br><i>Blind stainless steel grid mm 862 for Nilo shower drain</i>             | 1   | 8029954011735 |
| R400KG      | Griglia piastrellabile in acciaio inox mm 398 per canalina doccia Nilo<br><i>Tileable stainless steel grid mm 398 for Nilo shower drain</i> | 1   | 8029954011742 |
| R500KG      | Griglia piastrellabile in acciaio inox mm 501 per canalina doccia Nilo<br><i>Tileable stainless steel grid mm 501 for Nilo shower drain</i> | 1   | 8029954011759 |
| R700KG      | Griglia piastrellabile in acciaio inox mm 660 per canalina doccia Nilo<br><i>Tileable stainless steel grid mm 660 for Nilo shower drain</i> | 1   | 8029954011766 |
| R800KG      | Griglia piastrellabile in acciaio inox mm 762 per canalina doccia Nilo<br><i>Tileable stainless steel grid mm 762 for Nilo shower drain</i> | 1   | 8029954011773 |
| R900KG      | Griglia piastrellabile in acciaio inox mm 862 per canalina doccia Nilo<br><i>Tileable stainless steel grid mm 862 for Nilo shower drain</i> | 1   | 8029954011780 |




| Art. / Item | Descrizione / Models  |  |  | EAN           |
|-------------|---|--|--|---------------|
| RVG         | Valvola gravitazionale per canalina doccia Nilo<br><i>Gravitational valve for Nilo shower drain</i> | 1  |  | 8029954011797 |



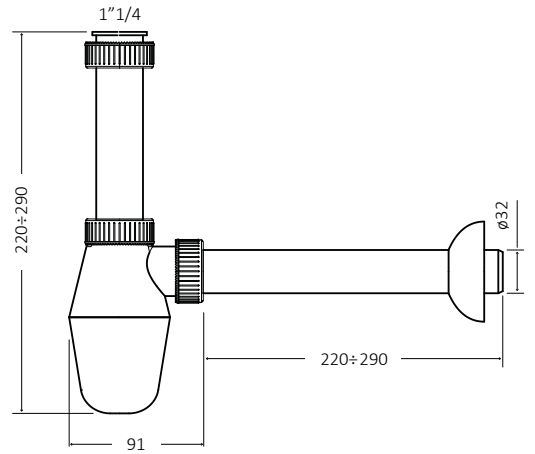
| Art. / Item | Descrizione / Models  |  |  | EAN           |
|-------------|---|--|--|---------------|
| 5086RVG     | Valvola gravitazionale per piletta doccia art.5086<br><i>Gravitational valve for shower tray drain art.5086</i> | 1  |  | 8029954011803 |



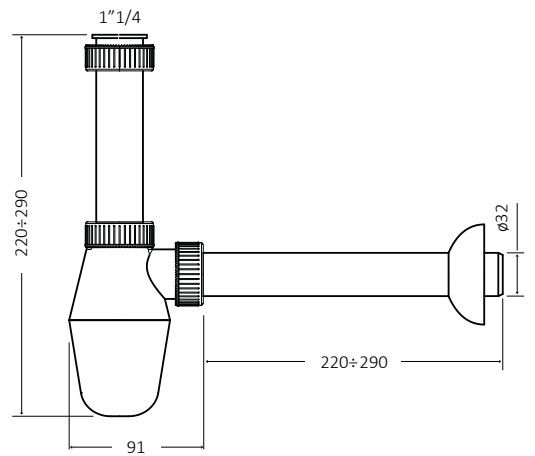
| Art. / Item | Descrizione / Models  |  |  | EAN           |
|-------------|---|--|--|---------------|
| 5087RVG     | Valvola gravitazionale per chiusini sifonati art.5087, 5088, 5089<br><i>Gravitational valve for siphoned floor drains art. 5087, 5088, 5089</i> | 1  |  | 8029954011810 |



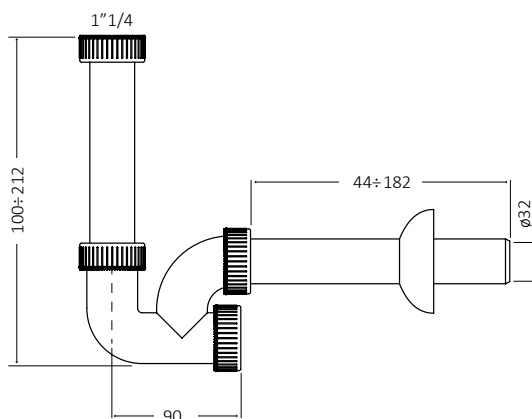
SIFONI PER LAVABO E BIDET



| Art. / Item | Descrizione / Models   |    |          | EAN           |
|-------------|--|----|----------|---------------|
| C1B2        | Sifone lavabo a bottiglia, una via, in polipropilene bianco<br><i>Washbasin bottle siphon, one way, made of white PP</i> | 50 | 60x40x42 | 8029954008032 |



| Art. / Item | Descrizione / Models   |    |          | EAN           |
|-------------|--|----|----------|---------------|
| C1B2-M      | Sifone lavabo a bottiglia, una via in polipropilene metallizzato<br><i>Washbasin bottle siphon, one way, made of metallized PP</i> | 25 | 60x40x42 | 8029954008049 |



Art. / Item

Descrizione / Models



EAN

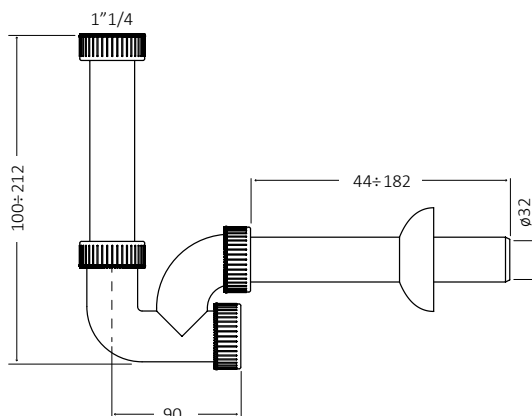
C1U3

Sifone lavabo/bidet a U ispezionabile, una via in polipropilene bianco  
Washbasin/bidet inspectionable U siphon, one way, made of white PP

50

60x40x42

8029954002283



Art. / Item

Descrizione / Models



EAN

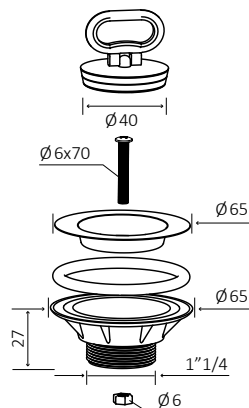
C1U3-M

Sifone lavabo/bidet a U ispezionabile, una via in polipropilene metallizzato  
Washbasin/bidet inspectionable U siphon, one way, made of metallized PP

25

60x40x42

8029954008025



Art. / Item

Descrizione / Models



EAN

CP1C1

Piletta lavabo/bidet 1 1/4, griglia inox 18/8 e ø65, tappo maniglia ø40  
Washbasin/bidet drain 1 1/4, stainless steel grate 18/8 e ø65, handle plug ø40

200









60x40x42

8029954008056

## TUBI ESTENSIBILI-COMPRIMIBILI








Tubi estensibili-comprimibili in polipropilene con ghiera in plastica  
*Extensible-flexible pipes made of PP with plastic nut*



| Art. / Item | Raccordo/Connection | Ø uscita / outlet |  |  |  | EAN           |   |
|-------------|---------------------|-------------------|---|---|--|---------------|---|
| C1X2        | 1"                  | 32                | 150   | 60x40x42  |  | 8029954001934 |  |
| C1X3        | 1"1/4               | 32                | 150   | 60x40x42  |  | 8029954079988 |  |
| C1X4        | 1"1/4               | 32-40             | 125   | 60x40x42  |  | 8029954001958 |  |
| C1X6        | 1"1/2               | 32                | 125   | 60x40x42  |  | 8029954079971 |  |
| C1X8        | 1"1/2               | 32-40             | 125   | 60x40x42  |  | 8029954001972 |  |
| C1X9        | 1"1/2               | 40-50             | 100   | 60x40x42  |  | 8029954079995 |  |




Tubi estensibili-comprimibili in polipropilene con ghiera in metallo  
*Extensible-flexible pipes made of PP with metal nut*



| Art. / Item | Raccordo/Connection | Ø uscita / outlet |  |  |  | EAN           |   |
|-------------|---------------------|-------------------|---|---|--|---------------|---|
| C1X2M       | 1"                  | 32                | 150   | 60x40x42  |  | 8029954001941 |  |
| C1X3M       | 1"1/4               | 32                | 150   | 60x40x42  |  | 8029954079964 |  |
| C1X4M       | 1"1/4               | 32-40             | 125   | 60x40x42  |  | 8029954001965 |  |
| C1X6M       | 1"1/2               | 32                | 125   | 60x40x42  |  | 8029954079957 |  |
| C1X8M       | 1"1/2               | 32-40             | 125   | 60x40x42  |  | 8029954001989 |  |
| C1X9M       | 1"1/2               | 40-50             | 100   | 60x40x42  |  | 8029954079940 |  |

Tubo estensibile-comprimibile in polipropilene con terminale in ottone  
*Extensible-flexible pipe made of PP with with brass outlet*



| Art. / Item | Raccordo/Connection | Ø uscita / outlet |  |  |  | EAN           |   |
|-------------|---------------------|-------------------|---|---|--|---------------|---|
| C1X10       | 1"1/4               | 32                | 100   | 60x40x42  |  | 8029954079933 |  |

Tubi estensibili-comprimibili in polipropilene metallizzato con ghiera in plastica

*Extensible-flexible pipes made of metallized PP with plastic nut*









| Art. / Item | Raccordo/Connection | Ø uscita / outlet |  |  | EAN           |   |
|-------------|---------------------|-------------------|---|---|---------------|---|
| C1X12       | 1"1/4               | 32                | 100   | 60x40x42  | 8029954079735 |  |
| C1X13       | 1"1/4               | 32-40             | 100   | 60x40x42  | 8029954008209 |  |
| C1X14       | 1"1/2               | 32-40             | 100   | 60x40x42  | 8029954008223 |  |

Tubi estensibili-comprimibili in polipropilene con curva 90° e ghiera in plastica

*Extensible-flexible pipes made of PP with bend 90° and plastic nut*




| Art. / Item | Raccordo/Connection | Ø uscita / outlet |  |  | EAN           |   |
|-------------|---------------------|-------------------|---|---|---------------|---|
| C1X17       | 1"1/4 - 1"1/2       | 32 - 40           | 80  | 60x40x42  | 8029954079742 |  |
| C1X18       | 1"1/4 - 1"1/2       | 40 - 50           | 80  | 60x40x42  | 8029954079759 |  |
| C1X19       | 1"1/2               | 32 - 40           | 80  | 60x40x42  | 8029954079766 |  |
| C1X20       | 1"1/2               | 40 - 50           | 80  | 60x40x42  | 8029954079773 |  |

Tubi estensibili-comprimibili a due vie in polipropilene, con ghiera in plastica

*Extensible-flexible pipes two ways made of PP, with plastic nut*



| Art. / Item | Raccordo/Connection | Ø uscita / outlet |  |  | EAN           |   |
|-------------|---------------------|-------------------|---|---|---------------|---|
| C2X8        | 1"1/2               | 32-40             | 50  | 60x40x42  | 8029954079780 |  |
| C2X9        | 1"1/2               | 40-50             | 50  | 60x40x42  | 8029954079797 |  |

## TUBI ESTENSIBILI-COMPRIMIBILI

Tubi estensibili-comprimibili in polipropilene con ghiera in plastica e piletta  $\varnothing 65$  con tappo maniglia

*Extensible-flexible pipes made of PP with plastic nut and drain  $\varnothing 65$  with handle plug*



| Art. / Item | Raccordo/Connection | $\varnothing$ griglia / $\varnothing$ grid | $\varnothing$ uscita / outlet |    |          | EAN           |
|-------------|---------------------|--|-------------------------------|----|----------|---------------|
| C1X4P1C1    | 1"1/4               | $\varnothing 65$                           | 32-40                         | 60 | 60x40x42 | 8029954079803 |



Tubi estensibili-comprimibili in polipropilene con ghiera in plastica e piletta  $\varnothing 70$  con tappo maniglia

*Extensible-flexible pipes made of PP with plastic nut and drain  $\varnothing 70$  with handle plug*



| Art. / Item | Raccordo/Connection | $\varnothing$ griglia / $\varnothing$ grid | $\varnothing$ uscita / outlet |    |          | EAN           |
|-------------|---------------------|--|-------------------------------|----|----------|---------------|
| C1X8P3C2    | 1"1/2               | $\varnothing 70$                           | 32-40                         | 50 | 60x40x42 | 8029954079810 |
| C1X9P3C2    | 1"1/2               | $\varnothing 70$                           | 40-50                         | 50 | 60x40x42 | 8029954079827 |



Tubi estensibili-comprimibili in polipropilene con ghiera in plastica e piletta  $\varnothing 80$  con tappo maniglia

*Extensible-flexible pipes made of PP with plastic nut and drain  $\varnothing 80$  with handle plug*



| Art. / Item | Raccordo/Connection | $\varnothing$ griglia / $\varnothing$ grid | $\varnothing$ uscita / outlet |    |          | EAN           |
|-------------|---------------------|--|-------------------------------|----|----------|---------------|
| C1X8P32C2   | 1"1/2               | $\varnothing 80$                           | 32-40                         | 50 | 60x40x42 | 8029954079834 |
| C1X9P32C2   | 1"1/2               | $\varnothing 80$                           | 40-50                         | 50 | 60x40x42 | 8029954079841 |



Tubi estensibili-comprimibili in polipropilene con ghiera in plastica e pilettona 3"1/2

*Extensible-flexible pipes made of PP with plastic nut and drain 3"1/2*



| Art. / Item | Raccordo/Connection | $\varnothing$ griglia / $\varnothing$ grid | $\varnothing$ uscita / outlet |    |          | EAN           |
|-------------|---------------------|--|-------------------------------|----|----------|---------------|
| C1X8P68C7   | 1"1/2               | $\varnothing 114$                          | 32-40                         | 50 | 60x40x42 | 8029954079858 |
| C1X9P68C7   | 1"1/2               | $\varnothing 114$                          | 40-50                         | 50 | 60x40x42 | 8029954079865 |





Tubi estensibili-comprimibili a due vie in polipropilene, con ghiera in plastica e due pilette  $\varnothing 70$  con tappo maniglia

*Extensible-flexible pipes two ways made of PP, with plastic nut and two drains  $\varnothing 70$  with handle plug*



Art. / Item    Raccordo/Connection     $\varnothing$  griglia /  $\varnothing$  grid     $\varnothing$  uscita / outlet            EAN

|          |       |                  |       |    |          |  |               |   |
|----------|-------|------------------|-------|----|----------|--|---------------|---|
| C2X8P3C2 | 1"1/2 | $\varnothing 70$ | 32-40 | 25 | 60x40x42 |  | 8029954079872 |  |
| C2X9P3C2 | 1"1/2 | $\varnothing 70$ | 40-50 | 25 | 60x40x42 |  | 8029954079889 |  |

Tubi estensibili-comprimibili a due vie in polipropilene, con ghiera in plastica e due pilette  $\varnothing 80$  con tappo maniglia

*Extensible-flexible pipes two ways made of PP, with plastic nut and two drains  $\varnothing 80$  with handle plug*



Art. / Item    Raccordo/Connection     $\varnothing$  griglia /  $\varnothing$  grid     $\varnothing$  uscita / outlet            EAN



|           |       |                  |       |    |          |  |               |   |
|-----------|-------|------------------|-------|----|----------|--|---------------|---|
| C2X8P32C2 | 1"1/2 | $\varnothing 80$ | 32-40 | 25 | 60x40x42 |  | 8029954079896 |  |
| C2X9P32C2 | 1"1/2 | $\varnothing 80$ | 40-50 | 25 | 60x40x42 |  | 8029954079902 |  |

Tubi estensibili-comprimibili a due vie in polipropilene, con ghiera in plastica e due piletoni 3"1/2 con tappo maniglia

*Extensible-flexible pipes two ways made of PP, with plastic nut and two drains 3"1/2 with handle plug*



Art. / Item    Raccordo/Connection     $\varnothing$  griglia /  $\varnothing$  grid     $\varnothing$  uscita / outlet            EAN

|           |       |                   |       |    |          |  |               |   |
|-----------|-------|-------------------|-------|----|----------|--|---------------|---|
| C2X8P68C7 | 1"1/2 | $\varnothing 114$ | 32-40 | 20 | 60x40x42 |  | 8029954079919 |  |
| C2X9P68C7 | 1"1/2 | $\varnothing 114$ | 40-50 | 20 | 60x40x42 |  | 8029954079926 |  |

# BISCIONE

Tubo flessibile - Flexible pipe



Rotolo da 20 metri  
20 meters roll

| Art. / Item | Ø interno / internal Ø | Ø esterno / external Ø |  |  | EAN           | <br>IN STOCK |
|-------------|------------------------|------------------------|---|---|---------------|---|
| 8000-20     | 26                     | 30                     | 1   | 52x52x11,5  | 8029954010998 | <br>IN STOCK |
| 8002-20     | 31                     | 36                     | 1   | 54x54x15  | 8029954011018 | <br>IN STOCK |

# Raccordi

Raccordi per biscione  
Connectors for flexible pipe

Raccordo maschio  $\varnothing$  40 interno

Male connector internal  $\varnothing$  40



| Art. / Item | $\varnothing$ uscita<br>$\varnothing$ outlet | Compatibile con rotolo<br>Matching to roll | EAN |               |
|-------------|--|--|-----|---------------|
| 8006RS40    | 40   | 8002-20                                    |     | 8029954013142 |

Raccordo maschio  $\varnothing$  32 esterno

Male connector external  $\varnothing$  32



| Art. / Item | $\varnothing$ uscita<br>$\varnothing$ outlet | Compatibile con rotolo<br>Matching to roll | EAN |               |
|-------------|--|--|-----|---------------|
| 8005        | 32   | 8000-20                                    |     | 8029954001859 |

Raccordo maschio  $\varnothing$  40 esterno

Male connector external  $\varnothing$  40



| Art. / Item | $\varnothing$ uscita<br>$\varnothing$ outlet | Compatibile con rotolo<br>Matching to roll | EAN |               |
|-------------|--|--|-----|---------------|
| 8006        | 40   | 8002-20                                    |     | 8029954001866 |

Raccordo femmina con dado in plastica da 1"1/4

Female connector with plastic nut 1"1/4



| Art. / Item | Raccordo<br>Connection | Compatibile con rotolo<br>Matching to roll | EAN |               |
|-------------|------------------------|--|-----|---------------|
| 8008        | 1"1/4                  | 8000-20                                    |     | 8029954001897 |

Raccordo femmina con dado in ottone da 1"1/4

Female connector with brass nut 1"1/4



| Art. / Item | Raccordo<br>Connection | Compatibile con rotolo<br>Matching to roll | EAN |               |
|-------------|------------------------|--|-----|---------------|
| 8008/O      | 1"1/4                  | 8000-20                                    |     | 8029954001903 |

Raccordo femmina con dado in plastica da 1"1/2

Female connector with plastic nut 1"1/2



| Art. / Item | Raccordo<br>Connection | Compatibile con rotolo<br>Matching to roll | EAN |               |
|-------------|------------------------|--|-----|---------------|
| 8009        | 1"1/2                  | 8002-20                                    |     | 8029954001910 |

Raccordo femmina con dado in ottone da 1"1/2

Female connector with brass nut 1"1/2



| Art. / Item | Raccordo<br>Connection | Compatibile con rotolo<br>Matching to roll | EAN |               |
|-------------|------------------------|--|-----|---------------|
| 8009/O      | 1"1/2                  | 8002-20                                    |     | 8029954001927 |

## LEGENDA



Adatto a lavello inox  
*Suitable for stainless steel washbasin*



Adatto a lavello in ceramica  
*Suitable for fire-clay washbasin*



Adatto a lavatrice  
*Suitable for washing-machine*



Adatto a wc  
*Suitable for wc*

# SIFONAME PER CUCINA SIPHONS FOR KITCHEN

Ottimizzazione degli spazi, prevenzione dei cattivi odori, ispezionabilità e resistenza nel tempo sono gli ingredienti della nuova gamma sifoni cucina CR

*Optimization of spaces, bad smells prevention, inspectionability and durability are the ingredients of the new CR kitchen siphon range*



## LEGENDA



Prodotto in stock  
*Product in stock*

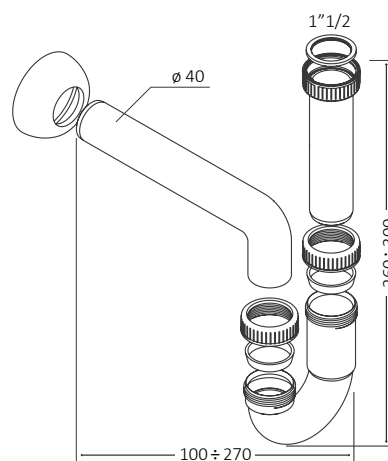



Prodotto su richiesta  
per grandi quantità  
*Product on request  
for big quantities*

## SIFONI A U

Per lavelli inox e ceramica - For stainless steel and fire-clay sinks

Sifone a U a una via  
*U siphon, one way*



Art. / Item

Raccordo / Connection

$\phi$  uscita / outlet



60



58,5x39x65,5

EAN

C1U

1"1/2

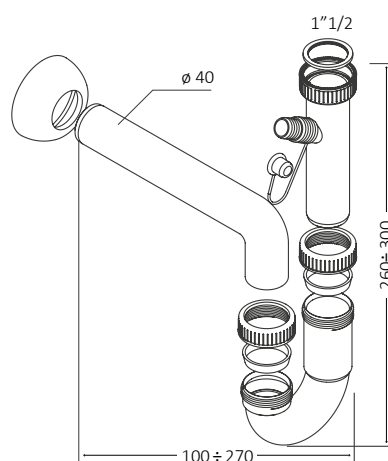

40

60

58,5x39x65,5

8029954002191

Sifone a U a una via, con attacco lavastoviglie  
*U siphon, one way, with dishwasher coupling*



Art. / Item

Raccordo / Connection

$\phi$  uscita / outlet



60



58,5x39x65,5

EAN

C1UW

1"1/2

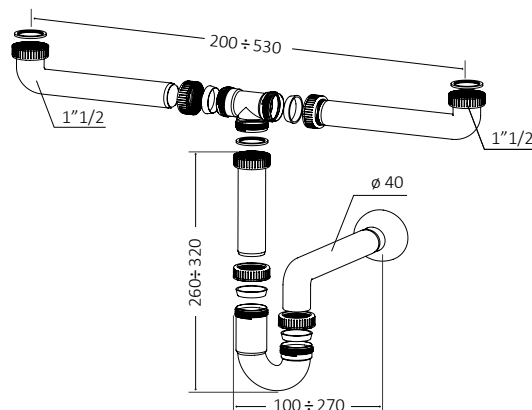
40

60

58,5x39x65,5

8029954002214

Sifone a U a due vie  
U siphon, two ways



Art. / Item

Raccordo / Connection

Ø uscita / outlet



EAN

C2U

1"1/2

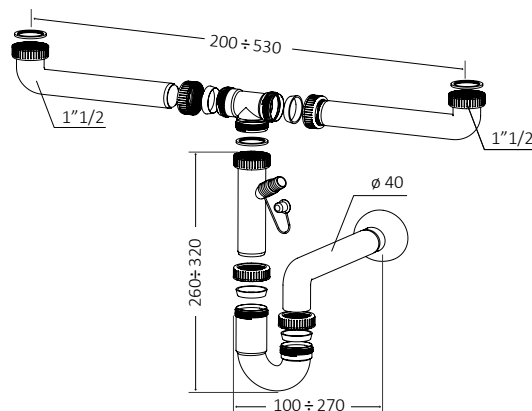
40

30

58,5x39x65,5

8029954002207

Sifone a U a due vie, con attacco lavastoviglie  
U siphon, two ways, with dishwasher coupling



Art. / Item

Raccordo / Connection

Ø uscita / outlet



EAN

C2UW

1"1/2

40

30

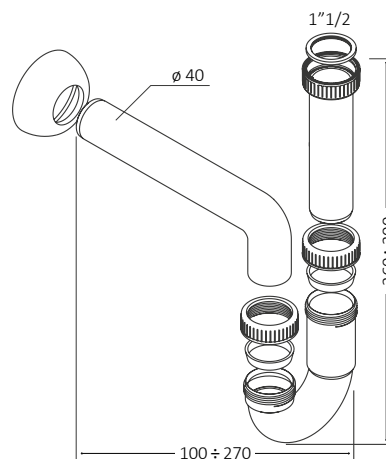
58,5x39x65,5

8029954002221

## SIFONI A U CON PILETTA

Per lavelli ceramica - For fire-clay sinks

Sifone a U a una via, con piletta  
U siphon, one way, with drain



Art. / Item

Raccordo / Connection

$\varnothing$  griglia /  $\varnothing$  grid

$\varnothing$  uscita / outlet



EAN

C1UP32C2

1"1/2

$\varnothing 80$

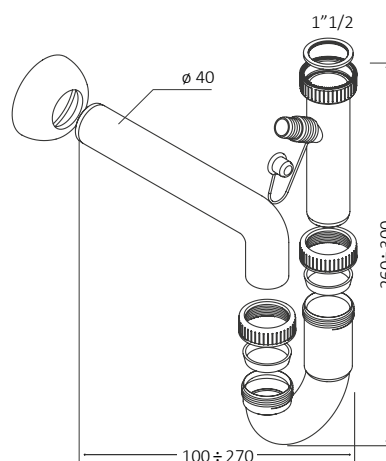
40

50

58,5x39x65,5

8029954002238

Sifone a U a una via, con attacco lavastoviglie, con piletta  
U siphon, one way, with dishwasher coupling, with drain



Art. / Item

Raccordo / Connection

$\varnothing$  griglia /  $\varnothing$  grid

$\varnothing$  uscita / outlet



EAN

C1UWP32C2

1"1/2

$\varnothing 80$

40

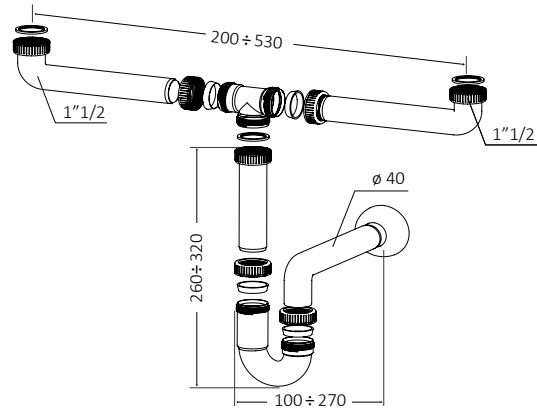
50

58,5x39x65,5

8029954002252



Sifone a U a due vie, con pilette  
*U siphon, two ways, with drains*



Art. / Item

Raccordo / Connection

ø griglia / ø grid

Ø uscita / outlet



EAN

C2UP32C2

1"1/2

ø80

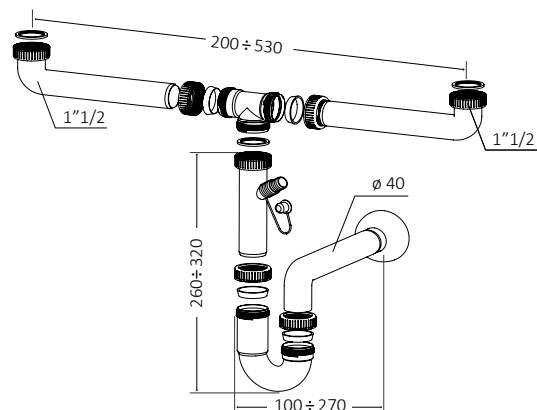
40

25

58,5x39x65,5

8029954002245

Sifone a U a due vie, con attacco lavastoviglie, con pilette  
*U siphon, two ways, with dishwasher coupling, with drains*



Art. / Item

Raccordo / Connection

ø griglia / ø grid

Ø uscita / outlet



EAN

C2UWP32C2

1"1/2

ø80

40

25

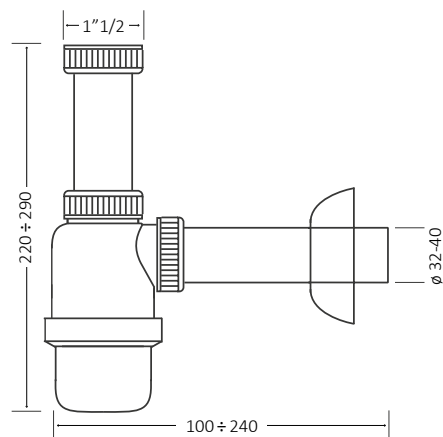
58,5x39x65,5

8029954002269

## SIFONI A BOTTIGLIA

Per lavelli inox e ceramica - For stainless steel and fire-clay sinks

Sifone a bottiglia a una via  
*Bottle siphon, one way*



Art. / Item

Raccordo / Connection

Ø uscita / outlet



EAN

C1B

1"1/2

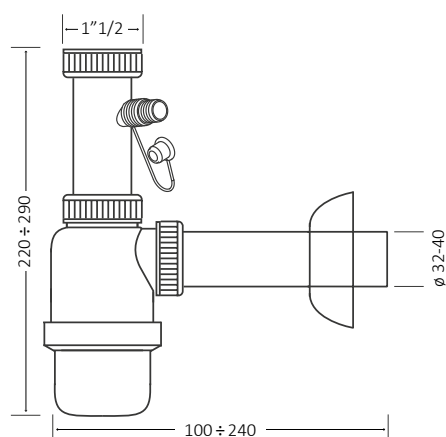
32-40

50

58,5x39x65,5

8029954007943

Sifone a bottiglia a una via, con attacco lavastoviglie  
*Bottle siphon, one way, with dishwasher coupling*



Art. / Item

Raccordo / Connection

Ø uscita / outlet



EAN

C1BW

1"1/2

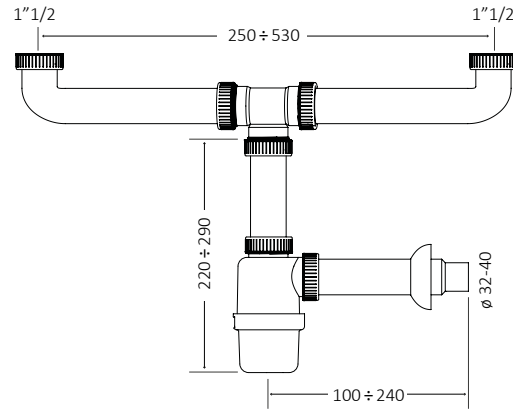
32-40

50

58,5x39x65,5

8029954007950

Sifone a bottiglia a due vie  
 Bottle siphon, two ways



Art. / Item

Raccordo / Connection

Ø uscita / outlet



EAN

C2B

1"1/2

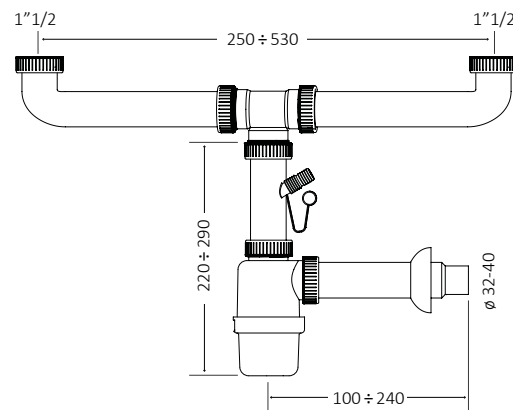
32-40

25

58,5x39x65,5

8029954007967

Sifone a bottiglia a due vie, con attacco lavastoviglie  
 Bottle siphon, two ways, with dishwasher coupling



Art. / Item

Raccordo / Connection

Ø uscita / outlet



EAN

C2BW

1"1/2

32-40

25

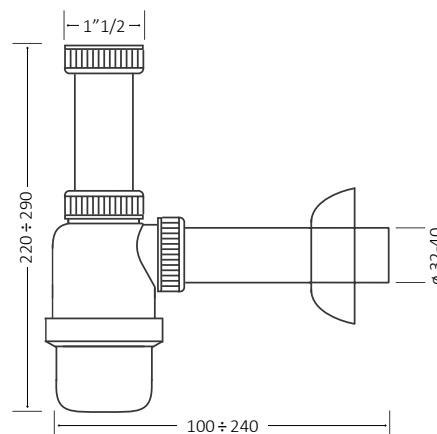
58,5x39x65,5

8029954007974

## SIFONI A BOTTIGLIA CON PILETTA

Per lavelli ceramica - For fire-clay sinks

Sifone a bottiglia a una via, con piletta  
*Bottle siphon, one way, with drain*



Art. / Item

Raccordo / Connection

Ø griglia / Ø grid

Ø uscita / outlet



EAN

C1BP32C2

1"1/2

Ø80

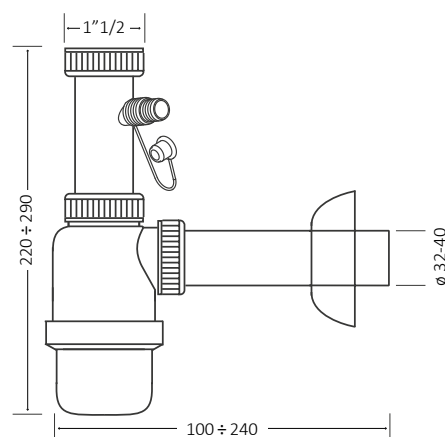
32-40

50

58,5x39x65,5

8029954007981

Sifone a bottiglia a una via, con attacco lavastoviglie, con piletta  
*Bottle siphon, one way, with dishwasher coupling, with drain*



Art. / Item

Raccordo / Connection

Ø griglia / Ø grid

Ø uscita / outlet



EAN

C1BWP32C2

1"1/2

Ø80

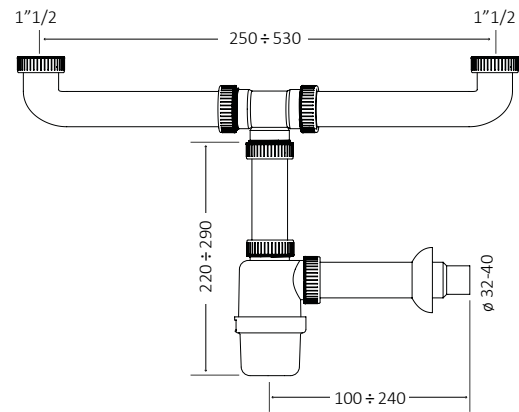
32-40

50

58,5x39x65,5

8029954002252

Sifone a bottiglia a due vie, con pilette  
 Bottle siphon, two ways, with drains



Art. / Item

Raccordo / Connection

Ø griglia / Ø grid

Ø uscita / outlet



EAN

C2BP32C2

1"1/2

Ø80

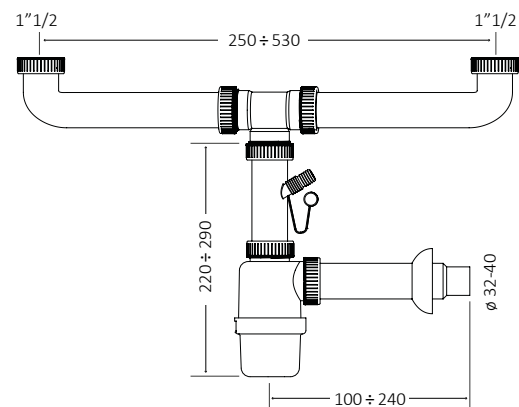

40

25

58,5x39x65,5

8029954008001

Sifone a bottiglia a due vie, con attacco lavastoviglie, con pilette  
 Bottle siphon, two ways, with dishwasher coupling, with drains



Art. / Item

Raccordo / Connection

Ø griglia / Ø grid

Ø uscita / outlet



EAN

C2BWP32C2

1"1/2

Ø80

40

25

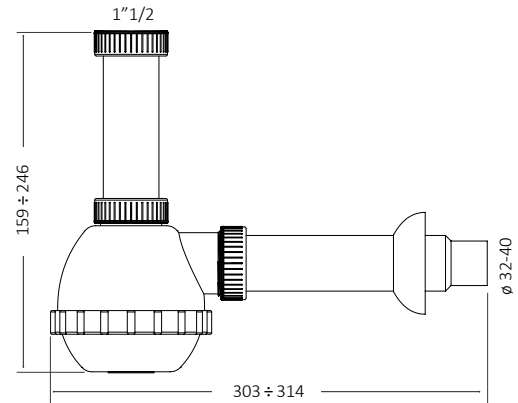
58,5x39x65,5

8029954008018

## SIFONI A FIASCO

Per lavelli inox e ceramica - For stainless steel and fire-clay sinks

Sifone a fiasco a una via  
Flask siphon, one way



Art. / Item

Raccordo / Connection

Ø uscita / outlet



EAN

C1F

1"1/2

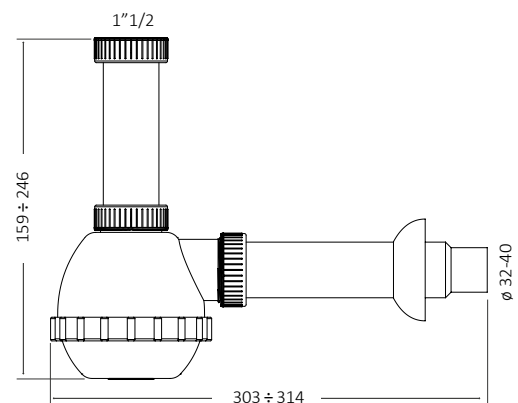

32-40

50

58,5x39x65,5

8029954002030

Sifone a fiasco a una via, con attacco lavastoviglie  
Flask siphon, one way, with dishwasher coupling



Art. / Item

Raccordo / Connection

Ø uscita / outlet



EAN

C1FW

1"1/2

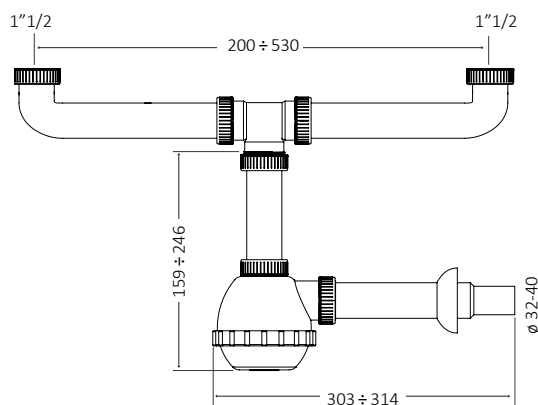

32-40

50

58,5x39x65,5

8029954002054

Sifone a fiasco a due vie  
Flask siphon, two ways



Art. / Item

Raccordo / Connection

Ø uscita / outlet



EAN

C2F

1"1/2

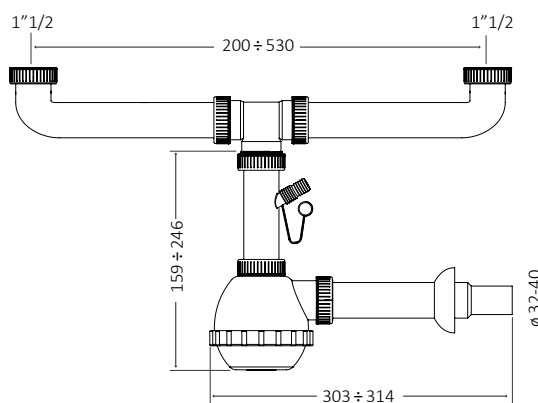
32-40

25

58,5x39x65,5

8029954002047

Sifone a fiasco a due vie, con attacco lavastoviglie  
Flask siphon, two ways, with dishwasher coupling



Art. / Item

Raccordo / Connection

Ø uscita / outlet



EAN

C2FW

1"1/2

32-40

25

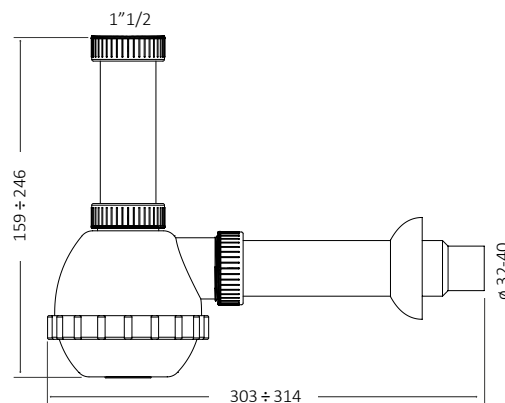
58,5x39x65,5

8029954002061

## SIFONI A FIASCO CON PILETTA

Per lavelli ceramica - For fire-clay sinks

Sifone a fiasco a una via, con piletta  
*Flask siphon, one way, with drain*



Art. / Item

Raccordo / Connection

Ø griglia / Ø grid

Ø uscita / outlet



EAN

C1FP32C2

1"1/2

Ø80

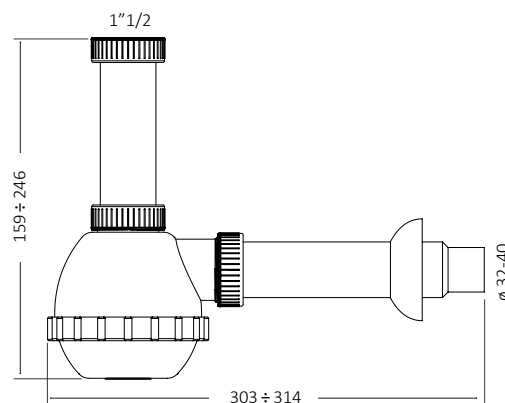
32-40

40

58,5x39x65,5

8029954002078

Sifone a fiasco a una via, con attacco lavastoviglie, con piletta  
*Flask siphon, one way, with dishwasher coupling, with drain*



Art. / Item

Raccordo / Connection

Ø griglia / Ø grid

Ø uscita / outlet



EAN

C1FWP32C2

1"1/2

Ø80

32-40

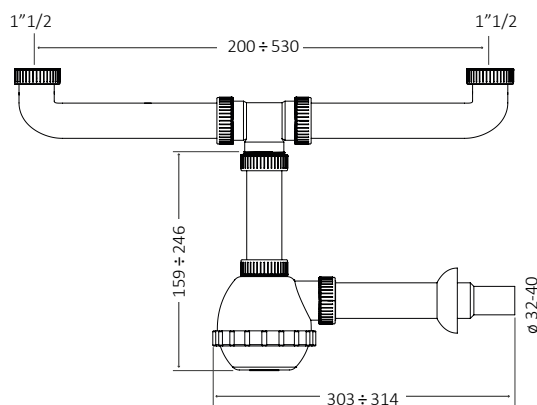
40

58,5x39x65,5

8029954002092

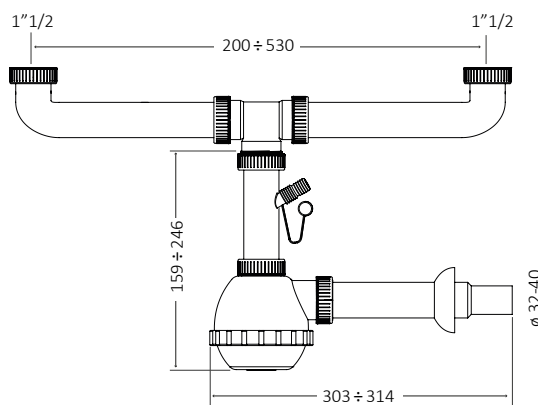




Sifone a fiasco a due vie, con pilette  
 Flask siphon, two ways, with drains



| Art. / Item | Raccordo / Connection | Ø griglia / Ø grid | Ø uscita / outlet |  |  | EAN           |
|-------------|-----------------------|--------------------|-------------------|--|--|---------------|
| C2FP32C2    | 1"1/2                 | Ø80                | 40                | 20   | 58,5x39x65,5   | 8029954002085 |

Sifone a fiasco a due vie, con attacco lavastoviglie, con pilette  
 Flask siphon, two ways, with dishwasher coupling, with drains

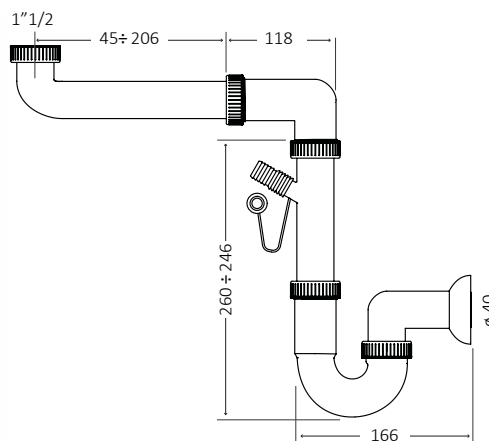


| Art. / Item | Raccordo / Connection | Ø griglia / Ø grid | Ø uscita / outlet |  |  | EAN           |
|-------------|-----------------------|--------------------|-------------------|---|---|---------------|
| C2FWP32C2   | 1"1/2                 | Ø80                | 40                | 20  | 58,5x39x65,5  | 8029954002108 |

## SIFONI LIBERI - FREE SIPHONS

Per lavelli inox e ceramica - For stainless steel and fire-clay sinks

Sifone libero a U a una via, con attacco lavastoviglie  
Free U siphon, one way, with dishwasher coupling



Art. / Item

Raccordo / Connection

Ø uscita / outlet

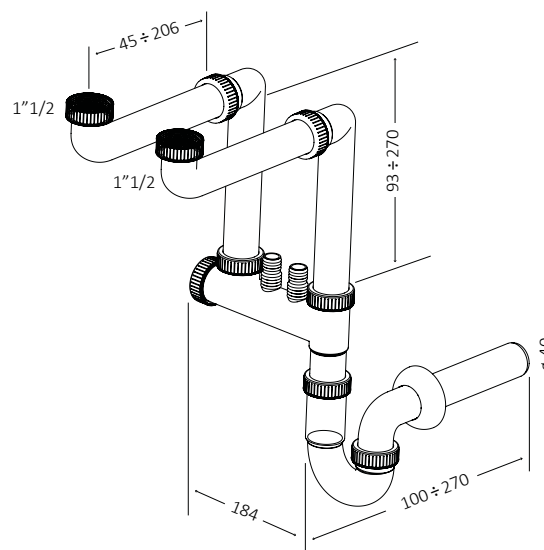



EAN

| Art. / Item | Raccordo / Connection | Ø uscita / outlet |    |              | EAN           |
|-------------|-----------------------|-------------------|----|--------------|---------------|
| C1LUW       | 1"1/2                 | 40                | 40 | 58,5x39x65,5 | 8029954002009 |
| C1LUW-S     | 1"1/2                 | 40                | 32 | 58,5x39x65,5 | 8029954002597 |

SCATOLA SINGOLA  
SINGLE BOX

Sifone libero a U a due vie, con attacchi lavastoviglie  
Free U siphon, two ways, with dishwasher couplings



Art. / Item

Raccordo / Connection

Ø uscita / outlet



EAN

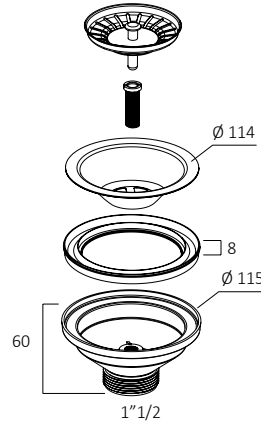
| Art. / Item | Raccordo / Connection | Ø uscita / outlet |    |              | EAN           |
|-------------|-----------------------|-------------------|----|--------------|---------------|
| C2LUW-01    | 1"1/2                 | 40                | 25 | 58,5x39x65,5 | 8029954002016 |
| C2LUW-01S   | 1"1/2                 | 40                | 20 | 58,5x39x65,5 | 8029954004652 |

SCATOLA SINGOLA  
SINGLE BOX

# PILETTONI 3"1/2 - DRAINS 3"1/2

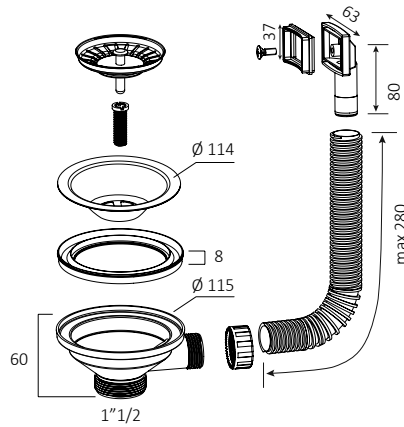
Per lavelli inox e ceramica - For stainless steel and fire-clay sinks



Pilettoni 3"1/2 con vite da 40 mm, senza troppopieno  
 Drain 3"1/2 with screw 40 mm, without overflow



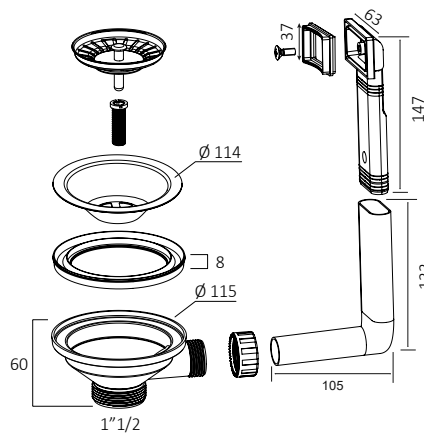
| Art. / Item | Raccordo / Connection | Ø griglia/grid |  |  | EAN           |
|-------------|-----------------------|----------------|---|---|---------------|
| CP68C7      | 1"1/2                 | 114            | 100   | 60x40x42  | 8029954002542 |

Pilettoni 3"1/2 con vite da 40 mm, con troppopieno flessibile  
 Drain 3"1/2 with screw 40 mm, with flexible overflow



| Art. / Item | Raccordo / Connection | Ø griglia/grid |  |  | EAN           |
|-------------|-----------------------|----------------|---|---|---------------|
| CP72C7T3    | 1"1/2                 | 114            | 50  | 60x40x42  | 8029954008070 |

Pilettoni 3"1/2 con vite da 40 mm, con troppopieno rigido  
 Drain 3"1/2 with screw 40 mm, with rigid overflow

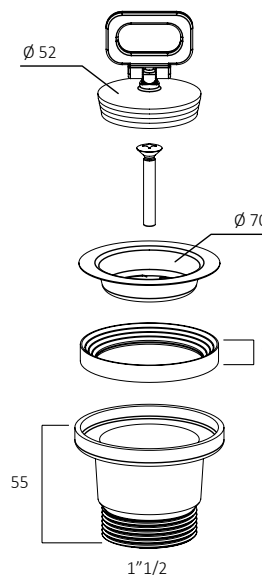


| Art. / Item | Raccordo / Connection | Ø griglia/grid |  |  | EAN           |
|-------------|-----------------------|----------------|---|---|---------------|
| CP72C7T17   | 1"1/2                 | 114            | 50  | 60x40x42  | 8029954002535 |

## PILETTE Ø70

Per lavelli inox - For stainless steel sinks

Piletta 1"1/2 con vite da 40 mm, senza troppopieno  
 Drain 1"1/2, with screw 40 mm, without overflow



Art. / Item

Raccordo / Connection

Ø griglia / Ø grid



EAN

CP11C2

1"1/2

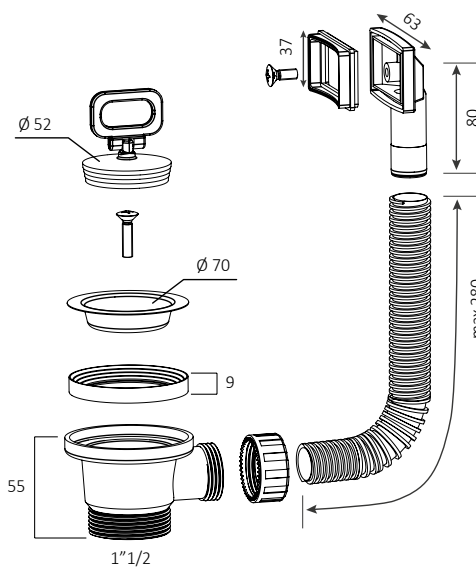
Ø70

200

60x40x42

8029954002481

Piletta 1"1/2 con vite da 40 mm, con troppopieno flessibile  
 Drain 1"1/2, with screw 40 mm and flexible overflow



Art. / Item

Raccordo / Connection

Ø griglia / Ø grid



EAN

CP26C2T3

1"1/2

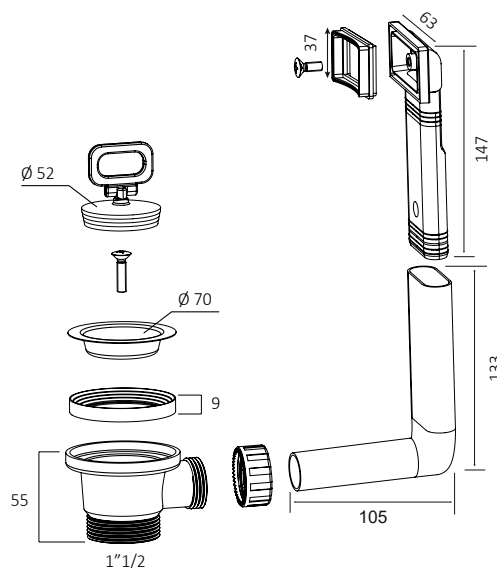
Ø70

90

60x40x42

8029954008063

Piletta 1"1/2 con vite da 40 mm, con troppopieno rigido  
 Drain 1"1/2, with screw 40 mm and rigid overflow



Art. / Item

Raccordo / Connection

Ø griglia / Ø grid



EAN

CP26C2T17

1"1/2

Ø70

90

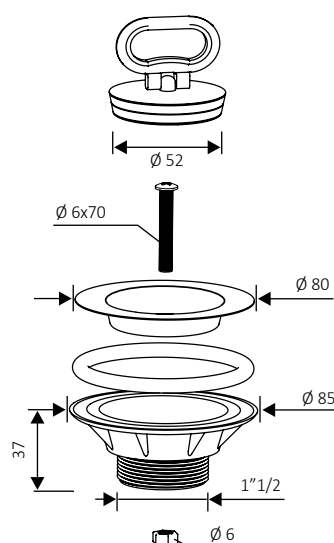
60x40x42

8029954002498

## PILETTA Ø80

Per lavelli ceramica - For fire-clay sinks

Piletta 1"1/2, griglia Ø 80  
 Drain 1"1/2, grid Ø80



Art. / Item

Raccordo / Connection

Ø griglia / Ø grid



EAN

CP32C2

1"1/2

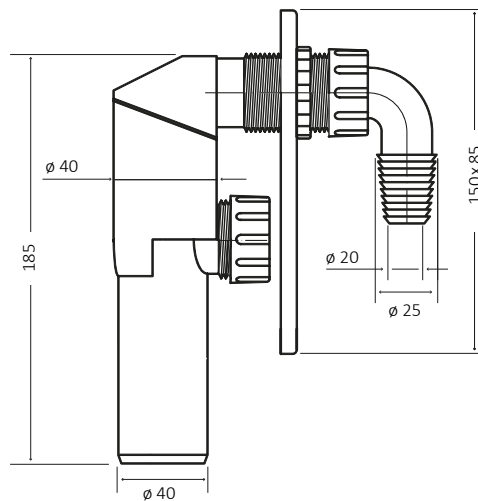
Ø80

200

60x40x42

8029954002504

SIFONI PER LAVATRICE  
SIPHONS FOR WASHING-MACHINE



Art. / Item      Descrizione / Models



EAN

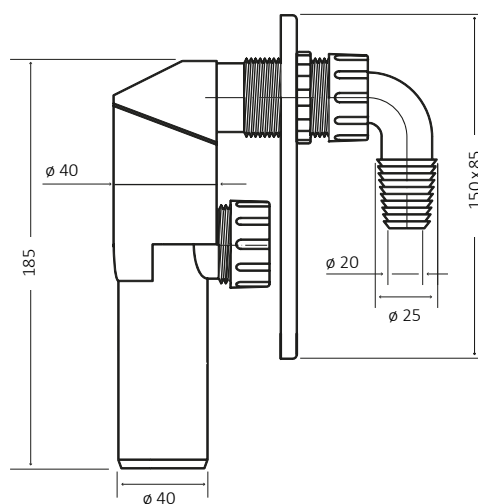
5111

Sifone incasso lavatrice in polipropilene  $\varnothing 40$ , con piastra bianca in ABS  
*Built-in siphon  $\varnothing 40$  for washing machine, made of PP, with ABS white plate*

100

60x40x42

8029954002573



Art. / Item      Descrizione / Models



EAN

5112

Sifone incasso lavatrice in polipropilene  $\varnothing 40$ , con piastra in acciaio inox  
*Built-in siphon  $\varnothing 40$  for washing machine, made of PP, with stainless steel plate*

100


60x40x42

8029954002580



Art. / Item Descrizione / Models


EAN

|         |   |               |   |
|---------|---|---------------|---|
| 3311-10 | Set 10 riduzioni filettate F 1"1/2 x M 1"1/4<br>Set 10 reductions with thread F 1"1/2 x M 1"1/4 | 8029954008087 |  |
|---------|---|---------------|---|



Art. / Item Descrizione / Models


EAN

|          |   |               |   |
|----------|---|---------------|---|
| 3310B-10 | Set 10 riduzioni filettate F 1"1/4 x M 1"1/2<br>Set 10 reductions with thread F 1"1/4 x M 1"1/2 | 8029954008094 |  |
|----------|---|---------------|---|



Art. / Item Descrizione / Models


EAN

|         |   |               |   |
|---------|---|---------------|---|
| 3312-10 | Set 10 riduzioni filettate F 1" 1/4 x M 1"<br>Set 10 reductions with thread F 1" 1/4 x M 1" | 8029954008100 |  |
|---------|---|---------------|---|



Art. / Item Descrizione / Models


EAN

|         |  |               |   |
|---------|--|---------------|---|
| 3313-10 | Set 10 riduzioni filettate F 1" interno x M 1"1/4<br>Set 10 reductions with thread F 1" internal x M 1"1/4 | 8029954008117 |  |
|---------|--|---------------|---|



Art. / Item Descrizione / Models

EAN

|         |  |               |   |
|---------|--|---------------|---|
| 3310-10 | Set 10 riduzioni filettate F 1"1/4 interno x M 1"1/2<br>Set 10 reductions with thread F 1"1/4 internal x M 1"1/2 | 8029954008124 |  |
|---------|--|---------------|---|

# SCATTINO

**Brevettato**  
**Patented**



## Vantaggi:



Basta una lieve pressione per chiuderlo e aprirlo

*Slight pressure for opening and closing*





Funziona anche con l'aiuto di un utensile  
*It works also by using a tool*



Scatta anche in presenza del tappetino di gomma  
*It works also in presence of the rubber mat*



| Art. / Item | Descrizione / Models   | Ø griglia / Ø grid | Per piletta / For drain |  |  | EAN           |
|-------------|--|--------------------|-------------------------|--|---|---------------|
| SCAT18      | Espositore completo di 18 pz Scattino<br><i>Display with 18 pcs "Scattino"</i> | Ø80                | 3"1/2                   | 2  | 23,5x23,5x31  | 8032642520556 |











# TAPGRIL




Brevettato  
Patented



| Art. / Item | Descrizione / Models  | Ø griglia / Ø grid | Per piletta / For drain |  |  | EAN           |
|-------------|---|--------------------|-------------------------|---|--|---------------|
| TAPGR18     | Espositore completo di 18 pz Tap-gril<br>Display with 18 pcs "Tap-gril" | Ø50                | 2"                      | 2   | 20x20x27   | 8032642520662 |

## RICAMBI - SPARE PARTS

|   | Art. / Item | Descrizione / Models   | EAN           |   |
|---|-------------|--|---------------|---|
| <p>1"1/2</p>               | R31         | Dado 1"1/2<br>Nut 1"1/2  | 8029954002634 |    |
| <p>1"1/2</p>  <p>ø40</p>   | R27         | Tubo con battuta ø40, 125 mm<br>Pipe ø40, mm 125 with flat band  | 8029954002641 |    |
| <p>1"1/2</p>  <p>ø40</p>   | R5          | Prolunga per tubo ø40, 200 mm con dado 1"1/2<br>Extension pipe ø40, mm 200 with nut 1"1/2                      | 8029954002665 |    |
| <p>ø32</p>  <p>ø40</p>    | R21         | Tubo di uscita ø40/32<br>Extension pipe ø40/32   | 8029954002672 |   |
| <p>1"1/2</p>  <p>ø40</p> | R40         | Prolunga per tubo ø40, 150 mm con attacco lavastoviglie<br>Extension pipe ø40, mm 150 with dishwasher coupling | 8029954002924 |  |
|                          | M20         | Tappo ø52 con maniglia per lavelli inox e ceramica<br>Handle plug ø52 for stainless steel and fire-clay sinks  | 8029954002740 |  |
|                          | M21         | Tappo ø47 catena mm 450 per vasca da bagno<br>Plug ø47 with chain mm 450 for bathtub                           | 8029954002757 |  |
|                          | M22         | Tappo ø40 catena mm 250 per lavabo<br>Plug ø40 with chain mm 250 for sink                                      | 8029954002764 |  |
|                          | M33         | Tappo cestello per pilettoni 3"1/2<br>Plug for drain 3"1/2   | 8029954002917 |  |

|   | Art. / Item | Descrizione / Models   | EAN           |    |
|---|-------------|--|---------------|---|
|    | GF1-10      | Set 10 guarnizioni tonde per sifone a fiasco<br>Set 10 round gaskets for flask siphon                            | 8029954008278 |    |
|    | G3-10       | Set 10 guarnizioni tonde per pilette per lavelli in ceramica<br>Set 10 round gaskets for fire-clay sink drains   | 8029954008285 |    |
|    | G4-10       | Set 10 guarnizioni coniche mm 32 per sifone 1"1/4<br>Set 10 conical gaskets mm 32 for siphon 1"1/4               | 8029954008292 |    |
|    | G5-10       | Set 10 guarnizioni per cestello pilettone 3"1/2<br>Set 10 gaskets for drain 3"1/2                                | 8029954008308 |    |
|  | G7-10       | Set 10 guarnizioni piane da 1"1/2<br>Set 10 flat gaskets 1"1/2   | 8029954008315 |  |
|  | G8-10       | Set 10 guarnizioni piane da 1"1/4<br>Set 10 flat gaskets 1"1/4   | 8029954008322 |  |
|  | G19-10      | Set 10 guarnizioni tonde per lavelli inox<br>Set 10 round gaskets for stainless steel sink drains                | 8029954008339 |  |
|  | G24-10      | Set 10 guarnizioni coniche mm 40 per sifone 1"1/2<br>Set 10 conical gaskets mm 40 for trap 1"1/2                 | 8029954008346 |  |
|  | M12         | Vite in acciaio inox 6x70 mm per pilette per ceramica<br>Stainless steel screw 6x70 mm for fire-clay sink drains | 8029954002726 |  |
|  | M14         | Vite in acciaio inox 6x40 mm per pilette per ceramica<br>Stainless steel screw 6x40 mm for fire-clay sink drains | 8029954002733 |  |

## CHIUSINI SIFONATI

Chiusino sifonato 100x100 uscita  $\varnothing$ 40  
Siphoned trap mm 100x100 outlet  $\varnothing$ 40



| Art. / Item | Dimensioni<br>Dimensions | $\varnothing$ uscita esterno<br>$\varnothing$ external outlet |    |            | EAN           |  |
|-------------|--------------------------|---|----|------------|---------------|--|
| 1700        | 100x100                  | 40  | 20 | 23,5x23x31 | 8029954001750 |  |

Chiusino sifonato 150x150 uscita  $\varnothing$ 50  
Siphoned trap mm 150x150 outlet  $\varnothing$ 50



| Art. / Item | Dimensioni<br>Dimensions | $\varnothing$ uscita esterno<br>$\varnothing$ external outlet |    |          | EAN           |  |
|-------------|--------------------------|---|----|----------|---------------|--|
| 1701        | 150x150                  | 50-63   | 60 | 60x40x42 | 8029954001767 |  |

Chiusino sifonato 200x200 uscita  $\varnothing$ 75  
Siphoned trap mm 200x200 outlet  $\varnothing$ 75



| Art. / Item | Dimensioni<br>Dimensions | $\varnothing$ uscita esterno<br>$\varnothing$ external outlet |    |          | EAN           |  |
|-------------|--------------------------|---|----|----------|---------------|--|
| 1702        | 200x200                  | 75-80   | 24 | 60x40x42 | 8029954001774 |  |

Chiusino sifonato 250x250 uscita  $\varnothing$ 100  
Siphoned trap mm 250x250 outlet  $\varnothing$ 100



| Art. / Item | Dimensioni<br>Dimensions | $\varnothing$ uscita esterno<br>$\varnothing$ external outlet |    |          | EAN           |  |
|-------------|--------------------------|---|----|----------|---------------|--|
| 1703        | 250x250                  | 100-110   | 15 | 60x40x42 | 8029954001781 |  |

Chiusino sifonato 300x300 uscita  $\varnothing$ 100  
Siphoned trap mm 300x300 outlet  $\varnothing$ 100



| Art. / Item | Dimensioni<br>Dimensions | $\varnothing$ uscita esterno<br>$\varnothing$ external outlet |    |              | EAN           |  |
|-------------|--------------------------|---|----|--------------|---------------|--|
| 1704        | 300x300                  | 110-125   | 15 | 58,5x39x65,5 | 8029954001798 |  |

Chiusino sifonato 100x100 uscita laterale  $\varnothing$ 40  
Siphoned trap mm 100x100 side outlet  $\varnothing$ 40



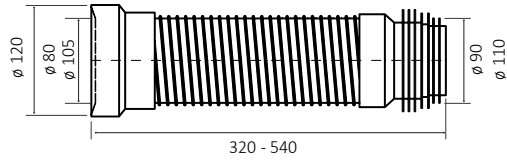
| Art. / Item | Dimensioni<br>Dimensions | $\varnothing$ uscita esterno<br>$\varnothing$ external outlet |    |          | EAN           |  |
|-------------|--------------------------|---|----|----------|---------------|--|
| 1705        | 100x100                  | 40  | 80 | 60x40x42 | 8029954001804 |  |

Chiusino sifonato 150x150 uscita laterale  $\varnothing$ 50  
Siphoned trap mm 150x150 side outlet  $\varnothing$ 50



| Art. / Item | Dimensioni<br>Dimensions | $\varnothing$ uscita esterno<br>$\varnothing$ external outlet |    |          | EAN           |  |
|-------------|--------------------------|---|----|----------|---------------|--|
| 1706        | 150x150                  | 50  | 35 | 60x40x42 | 8029954001811 |  |

Tubo flessibile uscita wc  
Flexible pipe wc outlet



Art. / Item

Ø uscita / outlet



EAN

1220

90-100-110

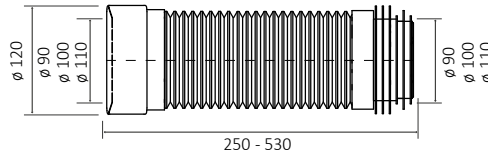
15

60x40x57,5

8029954001699



Tubo estensibile uscita wc  
Extensible pipe wc outlet



Art. / Item

Ø uscita / outlet



EAN

1221

90-100-110

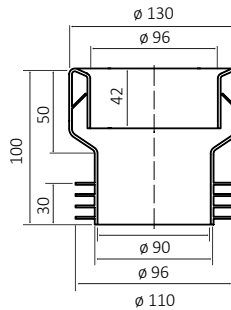
15

60x40x31

8029954001996



Manicotto concentrico per vaso wc  
Concentric wc connector



Art. / Item

Ø uscita / outlet



EAN

1641

100-110

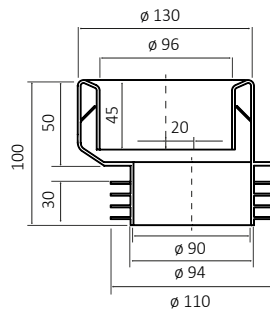
60

70,5x40,5x43,5

8029954001705



Manicotto eccentrico per vaso wc  
Eccentric wc connector



Art. / Item

Ø uscita / outlet



EAN

1641E

100-110

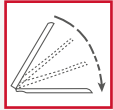
60

70,5x40,5x43,5

8029954001712



## LEGENDA



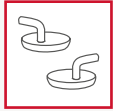
Chiusura rallentata  
*Soft-close*



Facilmente removibile  
*Quick-release*



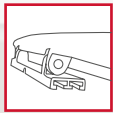
Fissaggio cerniere dall'alto  
compatibile con vasi a filo muro  
*Top-fix hinges suitable for  
back-to-wall wc pans*



Cerniere inox  
*Stainless steel hinges*



Montaggio semplice e veloce  
*Easy and fast mounting*



Cerniera uniblock  
*Uniblock hinge*



Adatto a vasi per bambini  
*Suitable for children wc bowls*

# SEDILI WC TOILET SEATS

La linea sedili CR: praticità di installazione, durevolezza, resistenza e compatibilità universale al classico vaso porcellana o al moderno vaso a filo muro

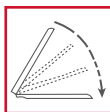
*The CR toilet seats range: easy installation, durability, resistance and universal compatibility to the classic porcelain bowl or the modern back-to-wall wc pan*



# EVEREST

Soft close

Rallentato



Soft close

Sgancio rapido



Quick release



**DOWNLOAD**

Vedi scheda tecnica  
View technical sheet

**PROFESSIONAL**

Line



### Caratteristiche tecniche

- Sedile wc universale
- Materiale: termoplastico
- Peso: 1,820 kg
- Chiusura rallentata
- Sgancio rapido
- Cerniere con fissaggio dall'alto

### Technical features

- Universal toilet seat
- Material: duroplast
- Weight: 1,820 kg
- Soft close
- Take-off system
- Top-fix hinges

### Ricambi - Spare parts (Dettagli - Details pag. 181-183)



**1545HTF** Cerniere con fissaggio dall'alto - Top fix hinges



**1546SC** Paracolpi - Buffers

Art. / Item

Descrizione / Models

EAN

1108SC

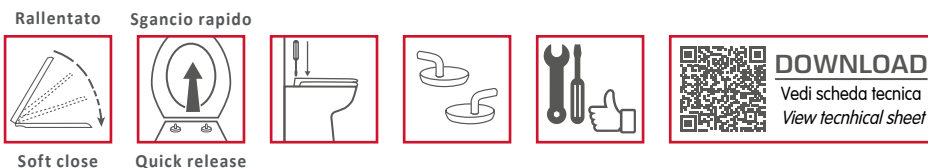
Sedile EVEREST con chiusura rallentata e sgancio rapido  
EVEREST toilet seat with soft-close and removable take-off system

8029954001446

### Info packing

|  |           |  |            |  |          |
|--|-----------|--|------------|--|----------|
| Dimensioni prodotto singolo<br>Single product dimensions | 46x38x5,5 | N° scatole master su pallet<br>N° master box on a pallet | 24         | N° pezzi singoli in cartone master<br>N° single pieces in a master box | 7        |
| Peso pezzo singolo<br>Weight single piece                | 2,14      | Dimensioni pallet<br>Pallet dimensions                   | 80x120x200 | Dimensioni cartone master<br>Master box dimensions                     | 40x39x48 |





## PROFESSIONAL Line





### Caratteristiche tecniche

- Sedile wc universale
- Materiale: termoindurente
- Peso: 2,200 kg
- Chiusura rallentata
- Sgancio rapido
- Cerniere con fissaggio dall'alto

### Technical features







- Universal toilet seat
- Material: duroplast
- Weight: 2,200 kg
- Soft close
- Take-off system
- Top-fix hinges

### Ricambi - Spare parts (Dettagli - Details pag. 181-183)

|   |                |  |
|---|----------------|--|
|  | <b>1545NTF</b> | Cerniere con fissaggio dall'alto - <i>Top fix hinges</i> |
|  | <b>1546F</b>   | Paracolpi - <i>Buffers</i>                               |

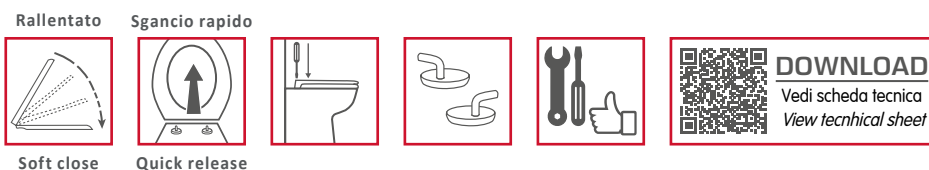
| Art. / Item | Descrizione / Models   | EAN           |
|-------------|--|---------------|
| 1108F       | Sedile JAVA con chiusura rallentata e sgancio rapido<br>JAVA toilet seat with soft-close and removable take-off system | 8029954032068 |

### Info packing

|  |           |  |            |   |          |
|--|-----------|--|------------|---|----------|
|  Dimensioni prodotto singolo<br>Single product dimensions | 46x38x5,5 |  N° scatole master su pallet<br>N° master box on a pallet | 24         |  N° pezzi singoli in cartone master<br>N° single pieces in a master box | 7        |
|  Peso pezzo singolo<br>Weight single piece                | 2,52      |  Dimensioni pallet<br>Pallet dimensions                   | 80x120x200 |  Dimensioni cartone master<br>Master box dimensions                     | 40x39x48 |

# MALAGA

Soft close



**PROFESSIONAL**  
Line




### Caratteristiche tecniche


- Materiale: termoindurente
- Peso: 2,120 kg
- Chiusura rallentata
- Sgancio rapido
- Cerniere con fissaggio dall'alto

### Technical features

- Material: duroplast
- Weight: 2,120 kg
- Soft close
- Take-off system
- Top-fix hinges







### Ricambi - Spare parts (Dettagli - Details pag. 181-183)


 **1545HTF** Cerniere con fissaggio dall'alto - Top fix hinges

 **1546G** Paracolpi - Buffers

| Art. / Item | Descrizione / Models   | EAN           |
|-------------|--|---------------|
| 1108G       | Sedile MALAGA con chiusura rallentata e sgancio rapido<br>MALAGA toilet seat with soft-close and removable take-off system | 8029954032099 |

### Info packing

|  |           |  |            |  |          |
|--|-----------|--|------------|--|----------|
|  Dimensioni prodotto singolo<br>Single product dimensions | 46x38x5,5 |  N° scatole master su pallet<br>N° master box on a pallet | 24         |  N° pezzi singoli in cartone master<br>N° single pieces in a master box | 7        |
|  Peso pezzo singolo<br>Weight single piece                | 2,44      |  Dimensioni pallet<br>Pallet dimensions                   | 80x120x200 |  Dimensioni cartone master<br>Master box dimensions                     | 40x39x48 |



## PROFESSIONAL Line



### Caratteristiche tecniche

- Sedile wc universale
- Materiale: resina infrangibile PP
- Peso: 1,440 kg
- Chiusura rallentata
- Sgancio rapido

### Technical features

- Universal toilet seat
- Material: unbreakable PP resin
- Weight: 1,440 kg
- Soft close
- Take-off system

### Ricambi - Spare parts (Dettagli - Details pag. 182-183)



1545S Cerniere - Hinges



1546E Paracolpi - Buffers







Art. / Item

Descrizione / Models

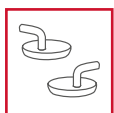
EAN

|       |  |               |
|-------|--|---------------|
| 1108E | Sedile CRETA con chiusura rallentata e sgancio rapido<br>CRETA toilet seat with soft-close and removable take-off system | 8029954032037 |
|-------|--|---------------|

### Info packing

|  |           |  |            |   |          |
|--|-----------|--|------------|---|----------|
|  <p>Dimensioni prodotto singolo<br/>Single product dimensions</p> | 46x38x5,5 |  <p>N° scatole master su pallet<br/>N° master box on a pallet</p> | 24         |  <p>N° pezzi singoli in cartone master<br/>N° single pieces in a master box</p> | 7        |
|  <p>Peso pezzo singolo<br/>Weight single piece</p>                | 1,76      |  <p>Dimensioni pallet<br/>Pallet dimensions</p>                   | 80x120x200 |  <p>Dimensioni cartone master<br/>Master box dimensions</p>                     | 40x39x48 |

# KOMODO



## Caratteristiche tecniche

- Sedile wc universale
- Materiale: termoindurente
- Peso: 1,980 kg
- Cerniere in acciaio inox regolabili

## Technical features

- Universal toilet seat
- Material: duroplast
- Weight: 1,980 kg
- Adjustable stainless steel hinges

## Ricambi - Spare parts (Dettagli - Details pag. 181)



**1545G** Cerniere con fissaggio dall'alto - Top fix hinges

Art. / Item

Descrizione / Models

EAN

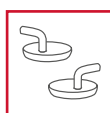
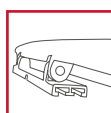
1108X

Sedile KOMODO con cerniere in acciaio inox  
KOMODO toilet seat with stainless steel hinges

8029954001422

## Info packing

|  |         |  |             |  |          |
|--|---------|--|-------------|--|----------|
| Dimensioni prodotto singolo<br>Single product dimensions<br>cm | 46x38x5 | N° scatole master su pallet<br>N° master box on a pallet | 36          | N° pezzi singoli in cartone master<br>N° single pieces in a master box | 6        |
| Peso pezzo singolo<br>Weight single piece<br>Kg                | 2,23    | Dimensioni pallet<br>Pallet dimensions<br>cm             | 100x120x205 | Dimensioni cartone master<br>Master box dimensions<br>cm               | 39x33x48 |



**DOWNLOAD**

Vedi scheda tecnica  
View technical sheet



410÷465

130÷185

365



### Ricambi - Spare parts (Dettagli - Details pag. 180-183)



1545B

Cerniere - Hinges



1545F

Cerniere inox - Stainless steel hinges



1546E

Paracolpi - Buffers



1545QF - 1549

Kit di fissaggio - Fixing kit

### Caratteristiche tecniche

- Sedile wc universale
- Materiale: resina infrangibile PP
- Peso: 1,700 kg
- Cerniera uniblock regolabile
- Disponibile versione con cerniere inox

### Technical features

- Universal toilet seat
- Material: unbreakable PP resin
- Weight: 1,700 kg
- Adjustable uniblock hinge
- Available also with stainless steel hinges






Art. / Item

Descrizione / Models

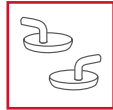
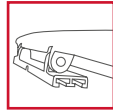
EAN

| Art. / Item | Descrizione / Models  | EAN           |
|-------------|---|---------------|
| 1104        | Sedile BOXER con cerniera uniblock<br>BOXER toilet seat with uniblock hinge     | 8029954004638 |
| 1104X       | Sedile BOXER con cerniere inox<br>BOXER toilet seat with stainless steel hinges | 8029954004645 |

### Info packing

|  |   |  |                         |   |  |
|--|---|--|-------------------------|---|--|
|  Dimensioni prodotto singolo<br>Single product dimensions | 48x38x6   |  N° scatole master su pallet<br>N° master box on a pallet | 20                      |  N° pezzi singoli in cartone master<br>N° single pieces in a master box | 9  |
|  |  Peso pezzo singolo<br>Weight single piece |  | 1104 1,88<br>1104X 1,96 |   |  Dimensioni pallet<br>Pallet dimensions |

# K2 EVO



**DOWNLOAD**

Vedi scheda tecnica  
View technical sheet



## Ricambi - Spare parts (Dettagli - Details pag. 180-183)

|  |                      |  |
|--|----------------------|--|
|  | <b>1545B</b>         | Cerniere - Hinges                      |
|  | <b>1545L</b>         | Cerniere inox - Stainless steel hinges |
|  | <b>1546B</b>         | Paracolpi - Buffers                    |
|  | <b>1545QF - 1549</b> | Kit di fissaggio - Fixing kit          |

## Caratteristiche tecniche

- Sedile wc universale
- Materiale: resina infrangibile PP
- Peso: 1,200 kg
- Cerniera uniblock a 4 regolazioni
- Disponibile versione con cerniere inox

## Technical features

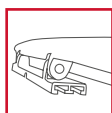
- Universal toilet seat
- Material: unbreakable PP resin
- Weight: 1,200 kg
- Adjustable uniblock hinge
- Available version with stainless steel hinges

| Art. / Item | Descrizione / Models   | EAN           |
|-------------|--|---------------|
| 1109        | Sedile K2 EVO bianco con cerniera uniblock<br>White wc seat K2 EVO with uniblock hinge     | 8029954001392 |
| 1109X       | Sedile K2 EVO bianco con cerniere inox<br>White wc seat K2 EVO with stainless steel hinges | 8029954080274 |

## Info packing

|  |  |                           |  |  |             |  |  |          |
|--|--|---------------------------|--|--|-------------|--|--|----------|
|  | Dimensioni prodotto singolo<br>Single product dimensions | 47x38x6                   |  | N° scatole master su pallet<br>N° master box on a pallet | 20          |  | N° pezzi singoli in cartone master<br>N° single pieces in a master box | 9        |
|  | Peso pezzo singolo<br>Weight single piece                | 1109: 1,30<br>1109X: 1,38 |  | Dimensioni pallet<br>Pallet dimensions                   | 100x120x210 |  | Dimensioni cartone master<br>Master box dimensions                     | 58x39x50 |

# K2 CLASSIC



**DOWNLOAD**

Vedi scheda tecnica  
View technical sheet



## Ricambi - Spare parts (Dettagli - Details pag. 180-183)

|  |               |                               |
|--|---------------|-------------------------------|
|  | 1545          | Cerniere - Hinges             |
|  | 1546          | Paracolpi - Buffers           |
|  | 1545QF - 1549 | Kit di fissaggio - Fixing kit |

## Caratteristiche tecniche

- Sedile wc universale
- Materiale: resina infrangibile ABS
- Peso: 1,200 kg
- Maniglia per sollevamento coperchio
- Cerniera uniblock a 4 regolazioni

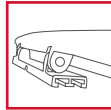
## Technical features

- Universal toilet seat
- Material: unbreakable ABS resin
- Weight: 1,200 kg
- Cover complete with handle
- Adjustable uniblock hinge

| Art. / Item | Descrizione / Models  | Colore / Colour | EAN           |
|-------------|---|-----------------|---------------|
| 1107        | Sedile K2 bianco con cerniera uniblock<br>White wc seat K2 with uniblock hinge        |                 | 8029954001286 |
| 1107CH      | Sedile K2 champagne con cerniera uniblock<br>Champagne wc seat K2 with uniblock hinge |                 | 8029954001316 |

## Info packing

|  |         |  |             |  |          |
|--|---------|--|-------------|--|----------|
| Dimensioni prodotto singolo<br>Single product dimensions | 48x38x6 | N° scatole master su pallet<br>N° master box on a pallet | 20          | N° pezzi singoli in cartone master<br>N° single pieces in a master box | 9        |
| Peso pezzo singolo<br>Weight single piece                | 1,28    | Dimensioni pallet<br>Pallet dimensions                   | 100x120x210 | Dimensioni cartone master<br>Master box dimensions                     | 59x39x50 |



### Caratteristiche tecniche

- Sedile wc universale
- Materiale: resina infrangibile PP
- Peso: 0,650 kg
- Cerniera uniblock a 4 regolazioni

### Ricambi - Spare parts (Dettagli - Details pag. 180-183)



1545 Cerniere - Hinges



1545QF - 1549 Kit di fissaggio - Fixing kit

### Technical features

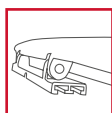
- Universal toilet seat
- Material: unbreakable PP resin
- Weight: 0,650 kg
- Adjustable uniblock hinge

| Art. / Item | Descrizione / Models   | EAN           |
|-------------|--|---------------|
| 1100        | Sedile ATLANTIC bianco con cerniera uniblock<br>White wc seat ATLANTIC with uniblock hinge | 8029954001392 |

### Info packing

|   |  |  |
|---|--|--|
| Dimensioni prodotto singolo<br>Single product dimensions<br>45x38x7 | N° scatole master su pallet<br>N° master box on a pallet<br>24 | N° pezzi singoli in cartone master<br>N° single pieces in a master box<br>10 |
| Peso pezzo singolo<br>Weight single piece<br>0,65                   | Dimensioni pallet<br>Pallet dimensions<br>80x120x200           | Dimensioni cartone master<br>Master box dimensions<br>53x38x46               |





**DOWNLOAD**

Vedi scheda tecnica  
View technical sheet



### Caratteristiche tecniche

- Sedile wc universale
- Materiale: resina infrangibile PP
- Peso: 0,850 kg
- Cerniera uniblock a 4 regolazioni e viti in resina

### Ricambi - Spare parts (Dettagli - Details pag. 180-183)



1545

Cerniere - Hinges



1545QF - 1549

Kit di fissaggio - Fixing kit

### Technical features

- Universal toilet seat
- Material: unbreakable PP resin
- Weight: 0,850 kg
- Adjustable uniblock hinge

Art. / Item

Descrizione / Models







EAN

1105

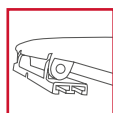
Sedile Z3 bianco con cerniera uniblock  
White wc seat Z3 with uniblock hinge

8029954200108

### Info packing

|  |           |  |            |   |          |
|--|-----------|--|------------|---|----------|
|  <p>Dimensioni prodotto singolo<br/>Single product dimensions</p> | 47x36x4,5 |  <p>N° scatole master su pallet<br/>N° master box on a pallet</p> | 24         |  <p>N° pezzi singoli in cartone master<br/>N° single pieces in a master box</p> | 15       |
|  <p>Peso pezzo singolo<br/>Weight single piece</p>                | 0,85      |  <p>Dimensioni pallet<br/>Pallet dimensions</p>                   | 80x120x200 |  <p>Dimensioni cartone master<br/>Master box dimensions</p>                     | 48x37x47 |

# BABY



**DOWNLOAD**

Vedi scheda tecnica  
View technical sheet



130÷185  
300

344÷362

## Caratteristiche tecniche

- Sedile wc per vasi wc per bambini
- Materiale: resina infrangibile
- Peso: 0,566 kg
- Cerniera uniblock a 4 regolazioni

## Technical features

- Toilet seat suitable to children bowls
- Material: unbreakable resin
- Weight: 0,566 kg
- Adjustable uniblock hinge

## Ricambi - Spare parts (Dettagli - Details pag. 180-183)

|  |                      |                               |
|--|----------------------|-------------------------------|
|  | <b>1545B</b>         | Cerniere - Hinges             |
|  | <b>1546B</b>         | Paracolpi - Buffers           |
|  | <b>1545QF - 1549</b> | Kit di fissaggio - Fixing kit |

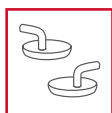
Art. / Item      Descrizione / Models

EAN

|             |  |                      |
|-------------|--|----------------------|
| <b>1103</b> | Sedile BABY bianco con cerniera uniblock<br>White wc seat BABY with uniblock hinge | <b>8029954040728</b> |
|-------------|--|----------------------|

## Info packing

|  |           |  |            |  |          |
|--|-----------|--|------------|--|----------|
| Dimensioni prodotto singolo<br>Single product dimensions | 38x30,5x5 | N° scatole master su pallet<br>N° master box on a pallet | 30         | N° pezzi singoli in cartone master<br>N° single pieces in a master box | 7        |
| Peso pezzo singolo<br>Weight single piece                | 0,69      | Dimensioni pallet<br>Pallet dimensions                   | 80x120x185 | Dimensioni cartone master<br>Master box dimensions                     | 39x37x33 |



**DOWNLOAD**

Vedi scheda tecnica  
View technical sheet



### Caratteristiche tecniche

- Sedile wc universale
- Materiale: legno verniciato bianco
- Peso: 3,600 kg
- Cerniere e viti di fissaggio in metallo

### Technical features

- Universal toilet seat
- Material: white varnished wood
- Weight: 3,600 kg
- Metal fastenings and screws

Ricambi - Spare parts (Dettagli - Details pag. 180)



1545E

Cerniere - Hinges

Art. / Item

Descrizione / Models







EAN

1106

Sedile LEGNO bianco con cerniere e viti in metallo  
White wood wc seat with metal fastenings and screws


8029954001279

### Info packing

|  |         |  |             |   |          |
|--|---------|--|-------------|---|----------|
|  <p>Dimensioni prodotto singolo<br/>Single product dimensions</p> | 46x38x6 |  <p>N° scatole master su pallet<br/>N° master box on a pallet</p> | 48          |  <p>N° pezzi singoli<br/>in cartone master<br/>N° single pieces<br/>in a master box</p> | 4        |
|  <p>Peso pezzo singolo<br/>Weight single piece</p>                | 3,90    |  <p>Dimensioni pallet<br/>Pallet dimensions</p>                   | 107x120x200 |  <p>Dimensioni cartone master<br/>Master box dimensions</p>                             | 39x26x47 |

---

Ricambi per sedili wc  
Spare parts for toilet seats



Cerniera uniblock con viti e galletti per sedili / *Uniblock hinge an fixing kit for toilet seats:*  
K2 Evo 1109, K2 Classic 1107, Z3 1105, Atlantic 1100, Baby 1103

| Art. / Item | Descrizione / Models                       | EAN           |
|-------------|--|---------------|
| 1545        | Cerniera uniblock<br><i>Uniblock hinge</i> | 8029954004515 |



Cerniera uniblock per sedile Boxer 1104  
*Uniblock hinge for toilet seat Boxer 1104*

| Art. / Item | Descrizione / Models                       | EAN           |
|-------------|--|---------------|
| 1545B       | Cerniera uniblock<br><i>Uniblock hinge</i> | 8029954004614 |



Set cerniere universali per sedili in legno  
*Universal hinges for wood toilet seats*

| Art. / Item | Descrizione / Models              | EAN           |
|-------------|-----------------------------------|---------------|
| 1545E       | Set cerniere<br><i>Set hinges</i> | 8029954004607 |



Set cerniere inox per sedile Boxer 1104X  
*Stainless steel hinges for toilet seat Boxer 1104X*

| Art. / Item | Descrizione / Models                               | EAN           |
|-------------|--|---------------|
| 1545F       | Set cerniere inox<br><i>Stainless steel hinges</i> | 8029954057221 |



Set cerniere per sedile Komodo 1108X  
*Set hinges for toilet seat Komodo 1108X*

| Art. / Item | Descrizione / Models              | EAN           |
|-------------|-----------------------------------|---------------|
| 1545G       | Set cerniere<br><i>Set hinges</i> | 8029954057214 |



Set cerniere take-off, top fix per sedili: Malaga 1108G e Everest soft close 1108SC  
*Set hinges take-off and top fix for toilet seats: Malaga 1108G and Everest soft close 1108SC*

| Art. / Item | Descrizione / Models   | EAN           |
|-------------|--|---------------|
| 1545HTF     | Set cerniere take-off, top fix<br><i>Set hinges take-off and top fix</i> | 8029954093557 |



Set cerniere inox per sedile K2 Evo 1109X  
*Stainless steel hinges for toilet seat K2 Evo 1109X*

| Art. / Item | Descrizione / Models                               | EAN           |
|-------------|--|---------------|
| 1545L       | Set cerniere inox<br><i>Stainless steel hinges</i> | 8029954012473 |



Set cerniere take-off, top fix per sedile Java 1108F  
*Set hinges take-off and top fix for toilet seat Java 1108F*

| Art. / Item | Descrizione / Models   | EAN           |
|-------------|--|---------------|
| 1545NTF     | Set cerniere take-off, top fix<br><i>Set hinges take-off and top fix</i> | 8029954093564 |

## Ricambi per sedili wc Spare parts for toilet seats



Kit viti e galletti fissaggio rapido per sedili / "Quick fix" fixing kit for toilet seats:  
Boxer 1104, K2 Evo 1109, K2 Classic 1107, Atlantic 1100, Z3 1105, Baby 1103

| Art. / Item | Descrizione / Models                     | EAN           |
|-------------|--|---------------|
| 1545QF      | Kit viti e galletti<br><i>Fixing kit</i> | 8029954000647 |



Set cerniere take-off per sedile Creta 1108E  
*Set hinges take-off for toilet seat Creta 1108E*

| Art. / Item | Descrizione / Models                                | EAN           |
|-------------|---|---------------|
| 1545S       | Set cerniere take-off<br><i>Set hinges take-off</i> | 8029954012527 |



Confezione paracolpi per sedile K2 Classic 1107  
*Set of buffers for toilet seat K2 Classic 1107*

| Art. / Item | Descrizione / Models                | EAN           |
|-------------|-------------------------------------|---------------|
| 1546        | Set paracolpi<br><i>Set buffers</i> | 8029954004522 |



Confezione paracolpi per sedili Boxer 1104, 1104X, K2 Evo 1109, 1109X, Baby 1103  
*Set of buffers for toilet seats: Boxer 1104, 1104X, K2 Evo 1109, 1109X, Baby 1103*

| Art. / Item | Descrizione / Models                | EAN           |
|-------------|-------------------------------------|---------------|
| 1546B       | Set paracolpi<br><i>Set buffers</i> | 8029954004621 |



Confezione paracolpi per sedile Creta 1108E  
Set of buffers for toilet seat Creta 1108E

| Art. / Item | Descrizione / Models         | EAN           |
|-------------|------------------------------|---------------|
| 1546E       | Set paracolpi<br>Set buffers | 8029954004546 |



Confezione paracolpi per sedile Java 1108F  
Set of buffers for toilet seat Java 1108F

| Art. / Item | Descrizione / Models         | EAN           |
|-------------|------------------------------|---------------|
| 1546F       | Set paracolpi<br>Set buffers | 8029954008179 |



Confezione paracolpi per sedile Malaga 1108G  
Set of buffers for toilet seat Malaga 1108G

| Art. / Item | Descrizione / Models         | EAN           |
|-------------|------------------------------|---------------|
| 1546G       | Set paracolpi<br>Set buffers | 8029954008162 |



Confezione paracolpi per sedile Everest soft close 1108SC  
Set of buffers for toilet seat Everest soft close 1108SC

| Art. / Item | Descrizione / Models         | EAN           |
|-------------|------------------------------|---------------|
| 1546SC      | Set paracolpi<br>Set buffers | 8029954008155 |



Kit viti e galletti per sedili / Fixing kit for toilet seats:  
Boxer 1104, K2 Evo 1109, K2 Classic 1107, Atlantic 1100, Z3 1105, Baby 1103

| Art. / Item | Descrizione / Models              | EAN           |
|-------------|-----------------------------------|---------------|
| 1549        | Kit viti e galletti<br>Fixing kit | 8029954004577 |

# LEGENDA



Materiale: polipropilene  
*Material: polypropylene*



Adatto ad uso esterno  
*Suitable for external use*



Materiale resistente agli acidi  
*Acid-resistant material*



Realizzato in materiale idoneo per gli alimenti  
*Suitable for contact with food*



Materiale anti-uv  
*Anti-uv rays plastic*



Totalmente lavabile  
*Easy to clean*



Sporgenza al muro di soli 34 cm  
*Projection from wall 34 cm*




Accessoriato con kit di scarico  
*Equipped with kit siphon+drain*




Kit di fissaggio resistente  
*Strong fixing kit*



Imballaggio singolo salvaspazio, impilabile  
*Smart packaging, space-saver and stackable*



Chiusura a due ante  
*Two doors closing*



Griglia ordinabile separatamente  
*Grid sold separately*

## PILOZZI UTILITY SINKS

La linea dei pilozzi CR: praticità, solidità e design  
alla ricerca delle tue comodità

*The line of pilozzi CR: practicality, solidity and design  
in search of your comfort*





YOUR SMART SOLUTION



# LINEA PILOZZI

Adatta alla tua lavanderia, al tuo giardino o al tuo garage, la linea pilozzi coniuga comodità e cura del dettaglio per soddisfare ogni tua esigenza



Materiale vasca:  
polipropilene lucido  
sia internamente che  
esternamente

*Basin material:  
Entirely made of  
polished polypropylene*



Ideale per gli esterni:  
resistente agli agenti  
atmosferici

*Suitable for external use:  
weather resistant*



Resistenti agli acidi e  
agli aggressori chimici

*Acid resistant*



Realizzato in materiale  
idoneo per gli alimenti

*Suitable for contact with  
food*



Materiale anti-uv:  
non scolora nel tempo

*Anti-uv rays plastic  
material: colour stable  
during the time*



## Pilozzo 50

- Dimensioni pilozzo: 50 x 34 x h 21 cm
- Capacità 13,5 litri
- Ripiano portasapone con predisposizione fori per rubinetto e dosatore sapone
- *Pilozzo dimensions: 50 x 34 x h 21 cm*
- *Capacity 13,5 liters*
- *Shelf with two pre-cut holes for faucet and soap dispenser installation*



## Pilozzo 55

- Dimensioni pilozzo: 55 x 34 x h 21 cm
- Capacità 18 litri
- Maxi vasca con ampia capacità
- Abbinabile a mobiletto Micro (pag. 190)
- *Pilozzo dimensions: 55 x 34 x h 21 cm*
- *Capacity 13,5 liters*
- *Maxi basin with wide capacity*
- *Matching with cabinet Micro (pag. 190)*

| Colore / Colour | Art. / Item | EAN           |
|-----------------|-------------|---------------|
|                 | 2051        | 8029954005970 |
|                 | 2051G       | 8029954008650 |
|                 | 2051M       | 8029954008698 |

| Colore / Colour | Art. / Item | EAN           |
|-----------------|-------------|---------------|
|                 | 2051A       | 8029954000722 |
|                 | 2051AG      | 8029954008667 |
|                 | 2051AM      | 8029954008704 |

### Info packing

| Peso pezzo singolo<br>Weight<br>single piece | PILOZZO 50 | 2,20       | N° scatole singole su pallet<br>N° single box on a pallet | PILOZZO 50 | 80 | Dimensioni pallet<br>Pallet dimensions | PILOZZO 50 | 80x120x225 |  |            |            |
|--|------------|------------|---|------------|----|--|------------|------------|--|------------|------------|
|  |            | PILOZZO 55 |   | 2,70       |    |  | PILOZZO 55 | 80         |  | PILOZZO 55 | 80x120x225 |
|  |            | PILOZZO 60 |   | 2,84       |    |  | PILOZZO 60 | 80         |  | PILOZZO 60 | 80x120x225 |

Suitable for your laundry, your garden or your garage,  
Pilozzi line combines comfort and care of detail to satisfy your every need



Totalmente lavabile  
Easy to clean



Sporgenza al muro di soli 34 cm per ottimizzare gli spazi  
Projection from wall 34 cm to optimize space



Completo di sifone e piletta con tappo e troppopieno  
Complete with siphon and drain with plug and overflow



Kit di fissaggio con viti di alta qualità a testa esagonale, coprivite e doppia staffa  
Fixing kit with high quality screws and double fixing bracket




Imballaggio singolo salvaspazio, impilabile  
Smart packaging, space-saver and stackable






## Pilozzo 60




- Dimensioni pilozzo: 59 x 34 x h 21 cm
- Capacità 17 litri
- Ripiano portasapone con predisposizione fori per rubinetto e dosatore sapone
- Pilozzo dimensions: 59 x 34 x h 21 cm
- Capacity 17 liters
- Shelf with two pre-cut holes for faucet and soap dispenser installation






## Griglia Pilozzo

- Dimensioni griglia: 36,5 x 29,8 x h 1,6 cm
- Griglia multiuso compatibile con le tre misure di pilozzo
- Grid dimensions: 36,5 x 29,8 x h 1,6 cm
- Multipurpose grid suitable to the three sizes of Pilozzo

| Colore / Colour   | Art. / Item | EAN           |
|---|-------------|---------------|
|  | 2051B       | 8029954005949 |
|  | 2051BG      | 8029954008674 |
|  | 2051BM      | 8029954008711 |

| Colore / Colour   | Art. / Item | EAN           |
|---|-------------|---------------|
|  | 2052        | 8029954005987 |
|  | 2052G       | 8029954008681 |
|  | 2052M       | 8029954008728 |

### Info packing

|   |                 |      |  |                 |    |   |                 |          |
|---|-----------------|------|--|-----------------|----|---|-----------------|----------|
|  Peso pezzo singolo<br>Weight single piece | GRIGLIA PILOZZO | 0,30 |  N° pezzi singoli in cartone master<br>N° single pieces in a master box | GRIGLIA PILOZZO | 34 |  Dimensioni cartone master<br>Master box dimensions | GRIGLIA PILOZZO | 60x40x30 |
|---|-----------------|------|--|-----------------|----|---|-----------------|----------|

Finiture - Colour finishes

Bianco - White



Mineral



Marmo - Marble





- Griglietta del troppopieno tonda bianca
- Griglia della piletta e coprivite bianchi
- *White overflow grid*
- *White drain grid and screw-covers*



- Griglietta del troppopieno tonda mineral
- Griglia della piletta e coprivite mineral
- *Mineral overflow grid*
- *Mineral drain grid and screw-covers*



- Griglietta del troppopieno tonda in acciaio inox
- Griglia della piletta in acciaio inox
- Viti a vista
- *Stainless steel overflow grid*
- *Stainless steel drain grid*
- *Visible screws*



# MICRO

Mobile per pilozzo 55 - Furniture for pilozzo 55



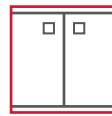
Materiale mobile:  
PVC  
Furniture material:  
PVC



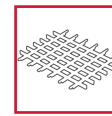
Ideale per gli esterni:  
resistente agli agenti  
atmosferici  
*Suitable for external  
use: weather  
resistant*



Sporgenza al muro di  
soli 34 cm per  
ottimizzare gli spazi  
*Projection from wall  
34 cm to optimize  
space*



Chiusura con  
due ante  
*Two doors closing*



Griglia ordinabile  
separatamente  
*Grid sold  
separately*



Materiale vasca:  
polipropilene lucido  
sia internamente che  
esternamente  
*Basin material:  
Entirely made of  
polished polypropylene*



Art. 5000PK

Art. 2051A

Art. 5000PKC



Art. / Item

EAN

|            |        |               |
|------------|--------|---------------|
| <b>KIT</b> | 5000PK | 8029954012510 |
|------------|--------|---------------|

Art. / Item

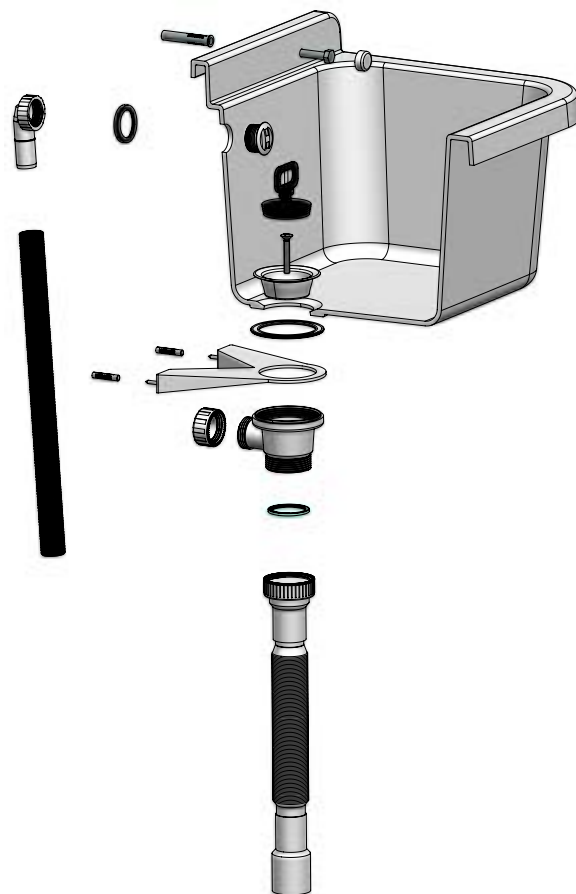
EAN

|            |         |               |
|------------|---------|---------------|
| <b>KIT</b> | 5000PKC | 8029954012503 |
|------------|---------|---------------|

## Info packing

|   |         |              |  |         |      |  |         |    |   |         |            |
|---|---------|--------------|--|---------|------|--|---------|----|---|---------|------------|
| Dimensioni prodotto singolo<br><i>Single product dimensions</i> | 5000PK  | 80x29,5x12   | Peso pezzo singolo<br><i>Weight single piece</i> | 5000PK  | 4,00 | N° scatole singole su pallet<br><i>N° single box on a pallet</i> | 5000PK  | 72 | Dimensioni pallet<br><i>Pallet dimensions</i> | 5000PK  | 80x120x231 |
|   | 5000PKC | 80x29,5x47,5 |  | 5000PKC | 7,50 |  | 5000PKC | 16 |   | 5000PKC | 80x120x205 |

# Kit scarico pilozzi




Kit completo di tubo estensibile-comprimibile, staffa, fissaggi e piletta con dettagli **bianchi**

*Kit complete with extensible-flexible pipe, bracket, fixings and drain with **white** details*

| Art. / Item |  | EAN           |
|-------------|---|---------------|
| 8058LB      | 55  | 8029954040759 |


Kit completo di tubo estensibile-comprimibile, staffa, fissaggi e piletta con dettagli **mineral**

*Kit complete with extensible-flexible pipe, bracket, fixings and drain with **mineral** details*

| Art. / Item |  | EAN           |
|-------------|---|---------------|
| 8058LG      | 55  | 8029954040841 |

Kit completo di tubo estensibile-comprimibile, staffa, fissaggi e piletta con dettagli in **acciaio inox**

*Kit complete with extensible-flexible pipe, bracket, fixings and drain with **stainless steel** details*

| Art. / Item |  | EAN           |
|-------------|---|---------------|
| 8058LX      | 55  | 8029954040858 |



## LEGENDA



Adatto ad uso interno  
*Suitable for internal use*



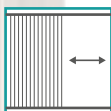
Adatto ad uso esterno  
*Suitable for external use*



Chiusura con anta scorrevole  
*Sliding door closing*



Chiusura a due ante  
*Two doors closing*



Chiusura con serrandina scorrevole  
*Sliding door closing*



Accessoriato con asse di lavaggio  
*Equipped with washing board*



Accessoriato con cestone multi-uso  
*Equipped with multipurpose hamper*



Accessoriato con kit di scarico  
*Equipped with kit siphon+drain*



Materiale: PVC  
*Material: PVC*



Materiale resistente agli acidi  
*Acid-resistant material*

# LAVANDERIA PER INTERNI INTERNAL LAUNDRY

Classe, eleganza e ricerca del dettaglio si intrecciano nell'ampia gamma di AMPHORA, la nuova linea lavanderia pensata e realizzata per soddisfare le tue necessità

*Class, elegance and detail research come together in the wide range of AMPHORA, the new laundry line, thought and designed to meet your needs*



# AMPHORA

## Linea Lavanderia

CR presenta AMPHORA, la nuova linea di mobilio per lavanderia. Ampia scelta di finiture moderne come Legno Naturale e Corten Rosso, componenti ricercati e funzionali quali cerniere a chiusura rallentata, ripiani idrorepellenti e accessori di qualità in acciaio INOX, impreziosiscono il tuo bagno che, oltre alla praticità di utilizzo, si arricchisce di eleganza, modernità e attenzione per il design Made in Italy.

CR presents AMPHORA, the new laundry furniture line. Wide selection of modern finishes such as Natural Wood and Red Corten, sophisticated and functional components such as soft-closing hinges, water-proof trays and quality stainless steel accessories, enhance your bathroom that, in addition to the practicality of use, is enriched with elegance, modernity and attention to Made in Italy design.



**CR**<sup>®</sup>  
YOUR SMART  
SOLUTION

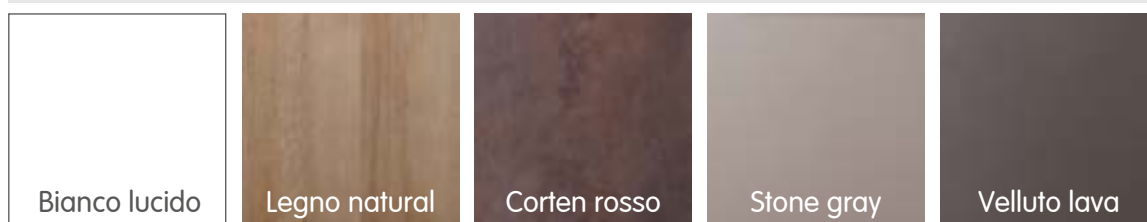
# Pangea




**Mobile:** Bilaminato  
**Maniglia:** Nichel spazzolato lucido  
**Vasca:** Materiale plastico, forabile per installazione rubinetto  
**Sportello:** Scorrevole, con angoli arrotondati  
**Asse:** Pino verniciato  
**Scarico:** Sifone autopulente con attacco lavatrice, piletta, tappo, troppopieno e particolari inox  
**Piedini:** Regolabili in altezza, 15 mm

**Furniture:** Bilaminated wood  
**Handle:** Brushed polished nickel  
**Basin:** Plastic material, it can be punched to install the faucet  
**Door:** Sliding, with rounded angles  
**Washing board:** Varnished pine wood  
**Drain:** Self-cleaning siphon with washing-machine coupling, drain, plug and overflow with stainless steel details  
**Feet:** Adjustable height, 15 mm

## Finiture colori disponibili - Available colour finishes





Anta scorrevole con  
cestone multi-uso  
*Sliding door with  
multipurpose hamper*



Vassoio salvafondo in alluminio  
*Aluminium drip-saving lower tray*



Dettagli piletta inox  
*Stainless steel details*



## Pangea



| Col. | Art.    | EAN           |
|------|---------|---------------|
|      | 2006A   | 8029954013159 |
|      | 2006ALE | 8029954013166 |
|      | 2006ACR | 8029954013173 |
|      | 2006ASG | 8029954013180 |
|      | 2006AVL | 8029954013197 |

Completi di doppio fondo per alloggiamento asse  
Complete with double bottom for washing boarding



| Col. | Art.    | EAN           |
|------|---------|---------------|
|      | 2005A   | 8029954013203 |
|      | 2005ALE | 8029954013210 |
|      | 2005ACR | 8029954013227 |
|      | 2005ASG | 8029954013234 |
|      | 2005AVL | 8029954013241 |

Completi di doppio fondo per alloggiamento asse  
Complete with double bottom for washing boarding



| Col. | Art.    | EAN           |
|------|---------|---------------|
|      | 2002A   | 8029954013258 |
|      | 2002ALE | 8029954013265 |
|      | 2002ACR | 8029954013272 |
|      | 2002ASG | 8029954013289 |
|      | 2002AVL | 8029954013296 |

Completi di doppio fondo per alloggiamento asse  
Complete with double bottom for washing boarding



| Col. | Art.    | EAN           |
|------|---------|---------------|
|      | 2007A   | 8029954013302 |
|      | 2007ALE | 8029954013319 |
|      | 2007ACR | 8029954013326 |
|      | 2007ASG | 8029954013333 |
|      | 2007AVL | 8029954013340 |

Completi di doppio fondo per alloggiamento asse  
Complete with double bottom for washing boarding



| Col. | Art.      | EAN           |
|------|-----------|---------------|
|      | 2008ADX   | 8029954013357 |
|      | 2008ALEDX | 8029954013364 |
|      | 2008ACRDX | 8029954013371 |
|      | 2008ASGDX | 8029954013388 |
|      | 2008AVLDX | 8029954013395 |

| Col. | Art.      | EAN           |
|------|-----------|---------------|
|      | 2008ASX   | 8029954013401 |
|      | 2008ALESX | 8029954013418 |
|      | 2008ACRSX | 8029954013425 |
|      | 2008ASGSX | 8029954013432 |
|      | 2008AVLSX | 8029954013449 |

Completi di doppio fondo per alloggiamento asse  
Complete with double bottom for washing boarding

Completi di doppio fondo per alloggiamento asse  
Complete with double bottom for washing boarding



| Col. | Art.      | EAN           |
|------|-----------|---------------|
|      | 2800ADX   | 8029954013456 |
|      | 2800ALEDX | 8029954013463 |
|      | 2800ACRDX | 8029954013470 |
|      | 2800ASGDX | 8029954013487 |
|      | 2800AVLDX | 8029954013494 |

| Col. | Art.      | EAN           |
|------|-----------|---------------|
|      | 2800ASX   | 8029954013500 |
|      | 2800ALESX | 8029954013517 |
|      | 2800ACRSX | 8029954013524 |
|      | 2800ASGSX | 8029954013531 |
|      | 2800AVLSX | 8029954013548 |

Completi di doppio fondo per alloggiamento asse  
Complete with double bottom for washing boarding

Completi di doppio fondo per alloggiamento asse  
Complete with double bottom for washing boarding



# Futura

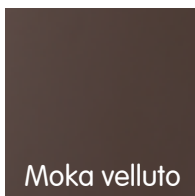



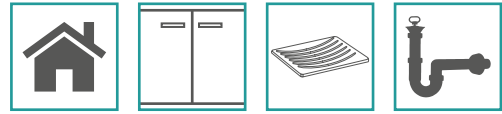
**Mobile:** Bilaminato  
**Maniglie:** Nichel spazzolato lucido  
**Vasca:** Materiale plastico, forabile per installazione rubinetto  
**Sportelli:** Con angoli arrotondati  
**Asse:** Pino verniciato  
**Scarico:** Sifone autopulente con attacco lavatrice, piletta, tappo, troppopieno e particolari inox  
**Piedini:** Regolabili in altezza, 15 mm  
**Zoccolo estraibile per una facile pulizia:** In PVC, ricoperto con lamina in alluminio

**Furniture:** Bilaminated wood  
**Handles:** Brushed polished nickel  
**Basin:** Plastic material, it can be punched to install the faucet  
**Doors:** With rounded angles  
**Washing board:** Varnished pine wood  
**Drain:** Self-cleaning siphon with washing-machine coupling, drain, plug and overflow with stainless steel details  
**Feet:** Adjustable height, 15 mm  
**Removable base for an easier cleaning:** Made of PVC, with aluminum laminated finish



Finiture colori disponibili - Available colour finishes





Cerniere a chiusura  
rallentata  
*Hinges with  
soft closing*



Pianale salvafondo in alluminio  
*Aluminum lower tray*



Dettagli piletta inox  
*Stainless steel details*





## Futura



| Col. | Art.    | EAN           | Col. | Art.    | EAN           | Col. | Art.    | EAN           |
|------|---------|---------------|------|---------|---------------|------|---------|---------------|
|      | 2006FB  | 8029954013555 |      | 2005FB  | 8029954013586 |      | 2003FB  | 8029954013616 |
|      | 2006FCG | 8029954013562 |      | 2005FCG | 8029954013593 |      | 2003FCG | 8029954013623 |
|      | 2006FMV | 8029954013579 |      | 2005FMV | 8029954013609 |      | 2003FMV | 8029954013630 |



| Col. | Art.    | EAN           | Col. | Art.    | EAN           | Col. | Art.    | EAN           |
|------|---------|---------------|------|---------|---------------|------|---------|---------------|
|      | 2009FB  | 8029954013647 |      | 2002FB  | 8029954013678 |      | 2007FB  | 8029954013708 |
|      | 2009FCG | 8029954013654 |      | 2002FCG | 8029954013685 |      | 2007FCG | 8029954013715 |
|      | 2009FMV | 8029954013661 |      | 2002FMV | 8029954013692 |      | 2007FMV | 8029954013722 |



| Col. | Art.    | EAN           |
|------|---------|---------------|
|      | 2013FB  | 8029954013739 |
|      | 2013FCG | 8029954013746 |
|      | 2013FMV | 8029954013753 |

| Col. | Art.    | EAN           |
|------|---------|---------------|
|      | 2012FB  | 8029954013760 |
|      | 2012FCG | 8029954013777 |
|      | 2012FMV | 8029954013784 |





Vasca con discesina  
*Basin with inclined washing surface*

---

Asse di lavaggio in legno a richiesta  
*Wooden washing board on request*

| Col. | Art.   | EAN           |
|------|--------|---------------|
|      | 2001FB | 8029954013791 |



Tutta vasca  
*One basin*

| Col. | Art.   | EAN           |
|------|--------|---------------|
|      | 2010FB | 8029954013807 |



| Col. | Art.      | EAN           |
|------|-----------|---------------|
|      | 2008FBDX  | 8029954013814 |
|      | 2008FCGDX | 8029954013821 |
|      | 2008FMVDX | 8029954013838 |

Completi di doppiofondo per alloggiamento asse  
*Complete with double bottom for washing boarding*



| Col. | Art.      | EAN           |
|------|-----------|---------------|
|      | 2008FBSX  | 8029954013845 |
|      | 2008FCGSX | 8029954013852 |
|      | 2008FMVSX | 8029954013869 |

Completi di doppiofondo per alloggiamento asse  
*Complete with double bottom for washing boarding*



| Col. | Art.      | EAN           |
|------|-----------|---------------|
|      | 2800FBDX  | 8029954013876 |
|      | 2800FCGDX | 8029954013883 |
|      | 2800FMVDX | 8029954013890 |

Completi di doppiofondo per alloggiamento asse  
*Complete with double bottom for washing boarding*



| Col. | Art.      | EAN           |
|------|-----------|---------------|
|      | 2800FBSX  | 8029954013906 |
|      | 2800FCGSX | 8029954013913 |
|      | 2800FMVSX | 8029954013920 |

Completi di doppiofondo per alloggiamento asse  
*Complete with double bottom for washing boarding*



# Queen



**Mobile:** Bilaminato  
**Maniglie:** Satinate  
**Vasca:** Ceramica, con foro per installazione rubinetto  
**Sportelli:** Con angoli squadrati  
**Scarico:** Sifone autopulente completo di pilettoni 3"1/2 con accessori in acciaio inox e tappo copri foro vasca  
**Piedini:** Regolabili in altezza, 15 mm

**Furniture:** Bilaminated wood  
**Handles:** Satin  
**Basin:** Ceramic sink, with hole for faucet installation  
**Doors:** With rounded angles  
**Drain:** Self-cleaning siphon, 3"1/2 drain with stainless steel details and cover-plug for faucet-hole  
**Feet:** Adjustable height, 15 mm

Completo di doppiofondo per alloggiamento asse  
 Complete with double bottom for washing boarding

| Art.     | Min. quant. | EAN           |
|----------|-------------|---------------|
| 2002BCER | 4           | 8029954005314 |



## Accessori a richiesta - Accessories on request

Portasapone per vasca in ceramica  
 Soap dish for ceramic sink



| Art.      | EAN           |
|-----------|---------------|
| PORTASAPK | 8029954003198 |

Asse in pino verniciato per vasca in ceramica  
 Washing board made of varnished pine wood for ceramic sink

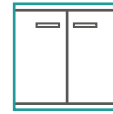


| Art.  | EAN           |
|-------|---------------|
| 2042K | 8029954059379 |



Vasca in ceramica di grandi dimensioni  
Large ceramic basin

Dimensioni interne / Internal dimensions: 46 x 42 x 26 cm



Vasca in ceramica  
con piletton e  
dettagli inox

*Ceramic sink with  
drain 3"1/2 and  
stainless steel details*



Cerniere ante a  
chiusura rallentata  
*Door's hinges with  
soft closing*



Pianale salvafondo in alluminio  
*Aluminum lower tray*



Tappo copriforo rivestito in acciaio inox  
*Cover plug for hole coated with stainless steel*



# Ontario

**Mobile:** Bilaminato con finitura olmo

**Maniglie e piedini:** Finitura satinata brunita

**Vasca:** Materiale plastico, forabile per installazione rubinetto

**Sportelli:** Con angoli squadrate

**Asse:** Materiale plastico

**Scarico:** Sifone autopulente con attacco lavatrice, piletta, tappo e troppopieno

**Furniture:** Bilaminated wood with elm finish

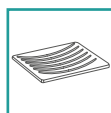
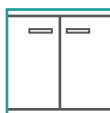
**Handles and feet:** Satin-brunite finish

**Basin:** Plastic material, it can be punched to install the faucet

**Doors:** With squared angles

**Washing board:** Plastic material

**Drain:** Self-cleaning siphon with washing machine coupling, drain, plug and overflow



Maniglie finitura satinata brunita

*Handles with satin-brunita finish*



Piedini satinati bruniti a spigolo vivo

*Square-edged feet with satin-brunita finish*



Finitura olmo - Elm finish



## Ontario



| Col.  | Art.   | EAN           | Col.  | Art.   | EAN           | Col.  | Art.   | EAN           |
|---|--------|---------------|---|--------|---------------|---|--------|---------------|
|  | 3006SO | 8029954013937 |  | 3005SO | 8029954013944 |  | 3003SO | 8029954013951 |



| Col.  | Art.   | EAN           |
|---|--------|---------------|
|  | 3002SO | 8029954013968 |

| Col.   | Art.   | EAN           |
|--|--------|---------------|
|  | 3007SO | 8029954013975 |



| Col.  | Art.   | EAN           |
|---|--------|---------------|
|  | 3013SO | 8029954013982 |

| Col.   | Art.   | EAN           |
|--|--------|---------------|
|  | 3012SO | 8029954013999 |



Vasca con discolina  
*Basin with inclined  
washing surface*  
Asse di lavaggio  
a richiesta  
*Washing board  
on request*

| Col. | Art.   | EAN           |
|------|--------|---------------|
|      | 3001SO | 8029954014002 |



Tutta vasca  
*One basin*

| Col. | Art.   | EAN           |
|------|--------|---------------|
|      | 3010SO | 8029954014019 |



| Col. | Art.     | EAN           |
|------|----------|---------------|
|      | 3008SODX | 8029954014026 |



| Col. | Art.     | EAN           |
|------|----------|---------------|
|      | 3008SOSX | 8029954014033 |



| Col. | Art.     | EAN           |
|------|----------|---------------|
|      | 3800SODX | 8029954014040 |



| Col. | Art.     | EAN           |
|------|----------|---------------|
|      | 3800SOSX | 8029954014057 |



# Pratika

**Mobile:** Bilaminato

**Maniglie e piedini:** Finitura satinata

**Vasca:** Materiale plastico, forabile per installazione rubinetto

**Sportelli:** Con angoli squadrate

**Asse:** Materiale plastico

**Scarico:** Sifone autopulente con attacco lavatrice, piletta, tappo e troppopieno

**Furniture:** Bilaminated wood

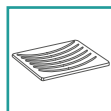
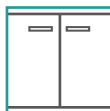
**Handles and feet:** Satin finish

**Basin:** Plastic material, it can be punched to install the faucet

**Doors:** With squared angles

**Washing board:** Plastic material

**Drain:** Self-cleaning siphon with washing machine coupling, drain, plug and overflow






Maniglie finitura satinata

*Handles with satin finish*



Piedini satinati a spigolo vivo

*Square-edged feet with satin finish*



Finitura bianco opaco - White finish





## Pratika



| Col. | Art.   | EAN           | Col. | Art.   | EAN           | Col. | Art.   | EAN           |
|------|--------|---------------|------|--------|---------------|------|--------|---------------|
|      | 3006SB | 8029954014064 |      | 3005SB | 8029954014071 |      | 3003SB | 8029954014088 |



| Col. | Art.   | EAN           | Col. | Art.   | EAN           | Col. | Art.   | EAN           |
|------|--------|---------------|------|--------|---------------|------|--------|---------------|
|      | 3009SB | 8029954014095 |      | 3002SB | 8029954014101 |      | 3007SB | 8029954014118 |



| Col. | Art.   | EAN           |
|------|--------|---------------|
|      | 3013SB | 8029954014125 |

| Col. | Art.   | EAN           |
|------|--------|---------------|
|      | 3012SB | 8029954014132 |

## Pratika



Vasca con discesina  
*Basin with inclined  
 washing surface*  
 Asse di lavaggio  
 a richiesta  
*Washing board  
 on request*



Tutta vasca  
*One basin*

| Col.                     | Art.   | EAN           |
|--------------------------|--------|---------------|
| <input type="checkbox"/> | 3001SB | 8029954014149 |

| Col.                     | Art.   | EAN           |
|--------------------------|--------|---------------|
| <input type="checkbox"/> | 3010SB | 8029954014156 |



| Col.                     | Art.     | EAN           |
|--------------------------|----------|---------------|
| <input type="checkbox"/> | 3008SBDX | 8029954014163 |



| Col.                     | Art.     | EAN           |
|--------------------------|----------|---------------|
| <input type="checkbox"/> | 3008SBSX | 8029954014170 |



| Col.                     | Art.     | EAN           |
|--------------------------|----------|---------------|
| <input type="checkbox"/> | 3800SBDX | 8029954014187 |



| Col.                     | Art.     | EAN           |
|--------------------------|----------|---------------|
| <input type="checkbox"/> | 3800SBSX | 8029954014194 |



# Basic

**Mobile:** Bilaminato

**Maniglie:** Bianche

**Vasca:** Materiale plastico, forabile per installazione rubinetto

**Sportelli:** Con angoli squadrati

**Asse:** Materiale plastico

**Scarico:** Sifone autopulente con attacco lavatrice, piletta, tappo e troppopieno

**Furniture:** Bilaminated wood

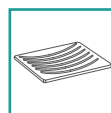
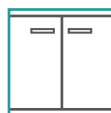
**Handles:** White

**Basin:** Plastic material, it can be punched to install the faucet

**Doors:** With squared angles

**Washing board:** Plastic material

**Drain:** Self-cleaning siphon with washing machine coupling, drain, plug and overflow





| Col. | Art. | EAN           |
|------|------|---------------|
|      | 7006 | 8029954006656 |



| Col. | Art. | EAN           |
|------|------|---------------|
|      | 7003 | 8029954007516 |



| Col. | Art. | EAN           |
|------|------|---------------|
|      | 7002 | 8029954006663 |



| Col. | Art. | EAN           |
|------|------|---------------|
|      | 7007 | 8029954006670 |



# Rocky

**Mobile:** Bilaminato

**Maniglie e piedini:** Satinati

**Vasca:** Materiale plastico, forabile per installazione rubinetto

**Sportelli:** Con angoli squadrati

**Asse:** Materiale plastico

**Scarico:** Sifone autopulente con attacco lavatrice, piletta, tappo e troppopieno

**Furniture:** Bilaminated wood

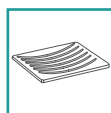
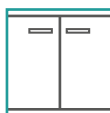
**Handles and feet:** Satin

**Basin:** Plastic material, it can be punched to install the faucet

**Doors:** With squared angles

**Washing board:** Plastic material

**Drain:** Self-cleaning siphon with washing machine coupling, drain, plug and overflow





| Col. | Art.   | EAN           |
|------|--------|---------------|
|      | 6006SK | 8029954008490 |



| Col. | Art.   | EAN           |
|------|--------|---------------|
|      | 6003SK | 8029954008773 |



| Col. | Art.   | EAN           |
|------|--------|---------------|
|      | 6002SK | 8029954008506 |



| Col. | Art.   | EAN           |
|------|--------|---------------|
|      | 6007SK | 8029954008513 |



## LEGENDA



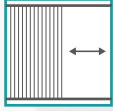
Adatto ad uso esterno  
*Suitable for external use*




Chiusura con anta scorrevole  
*Sliding door closing*



Chiusura a due ante  
*Two doors closing*



Chiusura con serrandina scorrevole  
*Sliding door closing*



Accessoriato con asse di lavaggio  
*Equipped with washing board*



Accessoriato con cestone multi-uso  
*Equipped with multipurpose hamper*



Accessoriato con kit di scarico  
*Equipped with kit siphon+drain*



Materiale: PVC  
*Material: PVC*



Materiale resistente agli acidi  
*Acid-resistant material*

# LAVANDERIA PER ESTERNI EXTERNAL LAUNDRY

La libertà di progettare i tuoi spazi supportata dalle nostre valide soluzioni che ti permettono di arredare gli esterni della tua casa

*The freedom to design your place supported by our valid solutions that allow you to furnish the open spaces of your home*



# AMPHORA

Linea Lavanderia



YOUR SMART SOLUTION

# Kubo

**Mobile:** Materiale plastico resistente all'acqua

**Maniglie e piedini:** Cromati

**Vasca:** Materiale plastico, forabile per installazione rubinetto

**Asse:** Materiale plastico

**Scarico:** Sifone autopulente con attacco lavatrice, piletta, tappo e troppopieno

**Piedini:** Regolabili in altezza, 15 mm

**Furniture:** Plastic water-proof material

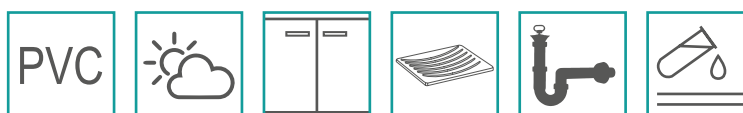
**Handles and feet:** Chromed

**Basin:** Plastic material, it can be punched to install the faucet

**Washing board:** Plastic material

**Drain:** Self-cleaning siphon with washing machine coupling, drain, plug and overflow

**Feet:** Adjustable height, 15 mm





| Col. | Art. | EAN           |
|------|------|---------------|
|      | 9046 | 8029954102730 |



| Col. | Art. | EAN           |
|------|------|---------------|
|      | 9043 | 8029954103188 |



| Col. | Art. | EAN           |
|------|------|---------------|
|      | 9042 | 8029954102723 |



| Col. | Art. | EAN           |
|------|------|---------------|
|      | 9047 | 8029954103058 |



# Junior

**Mobile:** Materiale plastico resistente all'acqua

**Maniglie:** Cromate

**Vasca:** Materiale plastico, forabile per installazione rubinetto

**Asse:** Materiale plastico

**Scarico:** Sifone autopulente con attacco lavatrice, piletta, tappo e troppopieno

**Piedini:** Regolabili in altezza, 15 mm

**Furniture:** Plastic water-proof material

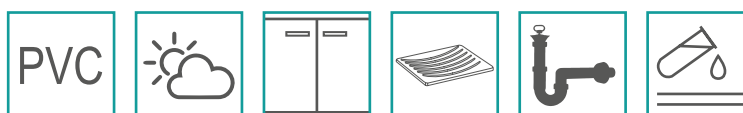
**Handles:** Chromed

**Basin:** Plastic material, it can be punched to install the faucet

**Washing board:** Plastic material

**Drain:** Self-cleaning siphon with washing machine coupling, drain, plug and overflow

**Feet:** Adjustable height, 15 mm





Finiture colori disponibili - Available colour finishes



## Junior



| Col. | Art.  | EAN           | Col. | Art.  | EAN           | Col. | Art.  | EAN           |
|------|-------|---------------|------|-------|---------------|------|-------|---------------|
|      | 9006  | 8029954006687 |      | 9003  | 8029954007486 |      | 9007  | 8029954006700 |
| KIT  | 9006K | 8029954007189 | KIT  | 9003K | 8029954007226 | KIT  | 9007K | 8029954007202 |



| Col. | Art.  | EAN           |
|------|-------|---------------|
|      | 9002  | 8029954006694 |
|      | 9002R | 8029954057337 |
|      | 9002F | 8029954103225 |
|      | 9002W | 8029954103218 |

| Col. | Art.   | EAN           |
|------|--------|---------------|
| KIT  | 9002K  | 8029954007196 |
| KIT  | 9002KR | 8029954057320 |
| KIT  | 9002KF | 8029954007233 |
| KIT  | 9002KW | 8029954007240 |

### KIT AUTOMONTANTE - SELF-ASSEMBLING KIT

Art. 9006K - 9003K - 9002K



Montaggio veloce  
senza l'ausilio di  
attrezzi

Fast mounting  
without tools



Montaggio semplice e veloce  
*Easy and fast mounting*



Adatto a luoghi esterni ed interni  
*Suitable for indoor and outdoor*



Istruzioni di montaggio  
*Mounting instructions*



Vasca con discesina  
Basin with inclined  
washing surface  
Asse di lavaggio  
a richiesta  
Washing board  
on request



Tutta vasca  
One basin

| Col.                     | Art. | EAN           |
|--------------------------|------|---------------|
| <input type="checkbox"/> | 9001 | 8029954014200 |

| Col.                     | Art. | EAN           |
|--------------------------|------|---------------|
| <input type="checkbox"/> | 9010 | 8029954014217 |



| Col.                     | Art.      | EAN           |
|--------------------------|-----------|---------------|
| <input type="checkbox"/> | 9008DX    | 8029954007066 |
| <input type="checkbox"/> | KIT 9008K | 8029954012701 |

| Col.                     | Art.      | EAN           |
|--------------------------|-----------|---------------|
| <input type="checkbox"/> | 9008SX    | 8029954007059 |
| <input type="checkbox"/> | KIT 9008K | 8029954012701 |



| Col.                     | Art.   | EAN           |
|--------------------------|--------|---------------|
| <input type="checkbox"/> | 9800DX | 8029954007080 |

| Col.                     | Art.   | EAN           |
|--------------------------|--------|---------------|
| <input type="checkbox"/> | 9800SX | 8029954007073 |



# Pensili

**Pensile:** Materiale plastico resistente all'acqua

**Maniglie:** Cromate

**Dimensioni:** 59 x 21 x 59 cm

**Cabinet:** Plastic water-proof material

**Handles:** Chromed

**Dimensions:** 59 x 21 x 59 cm






Rovere



Frassino



Wengè

|     | Col.  | Art.   | EAN           |
|-----|---|--------|---------------|
| KIT |  | F760PR | 8029954094301 |
| KIT |  | F760PF | 8029954094288 |
| KIT |  | F760PW | 8029954094295 |






Bianco

| Col. | Art.  | EAN           |
|------|-------|---------------|
| KIT  | F760P | 8029954094271 |

Finiture colori disponibili - Available colour finishes



# Simpaty



Mobiletto per bagno con specchio, due antine, predisposizione luce e interruttore.

Dimensioni: 58x37x12 cm

*Plastic cabinet with mirror, two doors, predisposition for light bulb and switch.*

*Dimensions: 58x37x12 cm*

| Col. | Art. | EAN           |
|------|------|---------------|
|      | 1150 | 8029954001460 |



# Compact

**Mobile:** Materiale plastico resistente all'acqua

**Anta:** Serrandina

**Vasca:** Materiale plastico, forabile per installazione rubinetto

**Asse:** Materiale plastico

**Scarico:** Sifone autopulente con attacco lavatrice, piletta, tappo e troppopieno

**Piedini:** Regolabili in altezza, 15 mm

**Furniture:** Plastic water-proof material

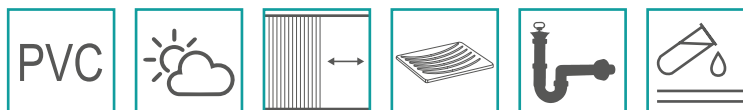
**Door:** Sliding shutter

**Basin:** Plastic material, it can be punched to install the faucet


**Washing board:** Plastic material

**Drain:** Self-cleaning siphon with washing machine coupling, drain, plug and overflow

**Feet:** Adjustable height, 15 mm



**Serrandina salvaspazio - *Space-saving sliding shutter***



- Non occupa spazi superflui
- Adatto per garage, balconi e piccole lavanderie
- Serrandina funzionale e pratica

- *Compact solution not to waste space*
- *Suitable for garages, balconies and small laundries*
- *Small and practical sliding shutter*



## Compact



| Col.                     | Art.             | EAN           |
|--------------------------|------------------|---------------|
| <input type="checkbox"/> | 4006             | 8029954006540 |
| <input type="checkbox"/> | <b>KIT</b> 4006K | 8029954007158 |



| Col.                     | Art. | EAN           |
|--------------------------|------|---------------|
| <input type="checkbox"/> | 4005 | 8029954006557 |



| Col.                     | Art.             | EAN           |
|--------------------------|------------------|---------------|
| <input type="checkbox"/> | 4003             | 8029954006564 |
| <input type="checkbox"/> | <b>KIT</b> 4003K | 8029954007219 |



| Col.                     | Art.             | EAN           |
|--------------------------|------------------|---------------|
| <input type="checkbox"/> | 4002             | 8029954006571 |
| <input type="checkbox"/> | <b>KIT</b> 4002K | 8029954007165 |



| Col.                     | Art.             | EAN           |
|--------------------------|------------------|---------------|
| <input type="checkbox"/> | 4007             | 8029954006588 |
| <input type="checkbox"/> | <b>KIT</b> 4007K | 8029954007172 |



Vasca con discolina  
Basin with inclined  
washing surface

| Col.                     | Art. | EAN           |
|--------------------------|------|---------------|
| <input type="checkbox"/> | 4001 | 8029954006595 |



Tutta vasca  
One basin

| Col.                     | Art. | EAN           |
|--------------------------|------|---------------|
| <input type="checkbox"/> | 4010 | 8029954006601 |



| Col.   | Art.   | EAN           |
|--|--------|---------------|
|  | 4008DX | 8029954006618 |



| Col.   | Art.   | EAN           |
|--|--------|---------------|
|  | 4008SX | 8029954006625 |



| Col.  | Art.   | EAN           |
|---|--------|---------------|
|  | 4800DX | 8029954006632 |



| Col.  | Art.   | EAN           |
|---|--------|---------------|
|  | 4800SX | 8029954006649 |



# MICRO

Lavatoi a profondita' ridotta - *Space-saving furnitures*



**Materiale vasca:**  
polipropilene lucido  
sia internamente che  
esternamente

*Basin material:*  
Entirely made of  
polished polypropylene



**Materiale mobile:**  
PVC  
*Furniture material:*  
PVC



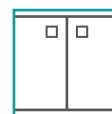
**Ideale per esterni:**  
resistente agli  
agenti atmosferici  
*Suitable for external  
use: weather  
resistant*




**Sporgenza al muro**  
di soli 34 cm per  
ottimizzare gli spazi  
*Projection from wall  
34 cm to optimize  
space*



**Resistente agli acidi**  
*Acid resistant*



**Chiusura con  
due ante**  
*Two doors closing*



**Griglia ordinabile  
separatamente**  
*Grid sold  
separately*



| Col. | Art.    | EAN           |
|------|---------|---------------|
|      | 5001PMC | 8029954103409 |
|      | 5000PKC | 8029954012503 |



- Dimensioni griglia: 36,5 x 29,8 x h 1,6 cm
- Griglia multiuso compatibile
- *Grid dimensions: 36,5 x 39,8 x h 1,6 cm*
- *Suitable multipurpose grid*

| Col. | Art. | EAN           |
|------|------|---------------|
|      | 2052 | 8029954005987 |

Lavatoi a profondita' ridotta - *Space-saving furnitures*



Materiale vasca:  
polipropilene lucido  
sia internamente che  
esternamente

Basin material:  
Entirely made of  
polished polypropylene



Materiale mobile:  
PVC  
Furniture material:  
PVC



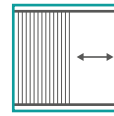
Ideale per esterni:  
resistente agli  
agenti atmosferici  
Suitable for external  
use: weather  
resistant



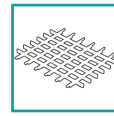
Sporgenza al muro  
di soli 34 cm per  
ottimizzare gli spazi  
Projection from wall  
34 cm to optimize  
space



Resistente agli acidi  
Acid resistant



Chiusura con  
serrandine  
salvaspazio  
Space-saving  
closing with  
sliding doors



Griglia ordinabile  
separatamente  
Grid sold  
separately



| Col. | Art.    | EAN           |
|------|---------|---------------|
|      | 5000PMC | 8029954103164 |



- Dimensioni griglia: 36,5 x 29,8 x h 1,6 cm
- Griglia multiuso compatibile
- Grid dimensions: 36,5 x 39,8 x h 1,6 cm
- Suitable multipurpose grid

| Col. | Art. | EAN           |
|------|------|---------------|
|      | 2052 | 8029954005987 |



## LEGENDA



Adatto ad uso interno  
*Suitable for internal use*



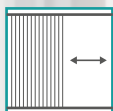
Adatto ad uso esterno  
*Suitable for external use*



Chiusura con anta scorrevole  
*Sliding door closing*



Chiusura a due ante  
*Two doors closing*



Chiusura con serrandina scorrevole  
*Sliding door closing*



Accessoriato con asse di lavaggio  
*Equipped with washing board*



Accessoriato con cestone multi-uso  
*Equipped with multipurpose hamper*



Accessoriato con kit di scarico  
*Equipped with kit siphon+drain*



Materiale: PVC  
*Material: PVC*



Materiale resistente agli acidi  
*Acid-resistant material*

# COPRILAVATRICE WASHING-MACHINE COVER



# AMPHORA

Linea Lavanderia



# Coprilavatrice

## Pangea



Immagine/Image art.2008ALEDX

| Col. | Art.      | EAN           |
|------|-----------|---------------|
|      | 2008ADX   | 8029954013357 |
|      | 2008ALEDX | 8029954013364 |
|      | 2008ACRDX | 8029954013371 |
|      | 2008ASGDX | 8029954013388 |
|      | 2008AVLDX | 8029954013395 |



Vasca a destra  
Basin on the right

| Col. | Art.      | EAN           |
|------|-----------|---------------|
|      | 2008ASX   | 8029954013401 |
|      | 2008ALESX | 8029954013418 |
|      | 2008ACRSX | 8029954013425 |
|      | 2008ASGSX | 8029954013432 |
|      | 2008AVLSX | 8029954013449 |



Vasca a sinistra  
Basin on the left

Completi di doppio fondo per alloggiamento asse  
Complete with double bottom for washing boarding



Immagine/Image art.2800ALEDX

| Col. | Art.      | EAN           |
|------|-----------|---------------|
|      | 2800ADX   | 8029954013456 |
|      | 2800ALEDX | 8029954013463 |
|      | 2800ACRDX | 8029954013470 |
|      | 2800ASGDX | 8029954013487 |
|      | 2800AVLDX | 8029954013494 |



Vasca a destra  
Basin on the right

| Col. | Art.      | EAN           |
|------|-----------|---------------|
|      | 2800ASX   | 8029954013500 |
|      | 2800ALESX | 8029954013517 |
|      | 2800ACRSX | 8029954013524 |
|      | 2800ASGSX | 8029954013531 |
|      | 2800AVLSX | 8029954013548 |



Vasca a sinistra  
Basin on the left

Completi di doppio fondo per alloggiamento asse  
Complete with double bottom for washing boarding

## Futura



Immagine/Image art.2008FCGDX

| Col. | Art.      | EAN           |
|------|-----------|---------------|
|      | 2008FBDX  | 8029954013814 |
|      | 2008FCGDX | 8029954013821 |
|      | 2008FMVDX | 8029954013838 |



Vasca a destra  
Basin on the right

| Col. | Art.      | EAN           |
|------|-----------|---------------|
|      | 2008FBSX  | 8029954013845 |
|      | 2008FCGSX | 8029954013852 |
|      | 2008FMVSX | 8029954013869 |



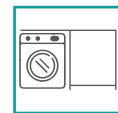
Vasca a sinistra  
Basin on the left

Completì di doppio fondo per alloggiamento asse  
Complete with double bottom for washing boarding



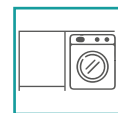
Immagine/Image art.2800FCGDX

| Col. | Art.      | EAN           |
|------|-----------|---------------|
|      | 2800FBDX  | 8029954013876 |
|      | 2800FCGDX | 8029954013883 |
|      | 2800FMVDX | 8029954013890 |



Vasca a destra  
Basin on the right

| Col. | Art.      | EAN           |
|------|-----------|---------------|
|      | 2800FBSX  | 8029954013906 |
|      | 2800FCGSX | 8029954013913 |
|      | 2800FMVSX | 8029954013920 |



Vasca a sinistra  
Basin on the left

Completì di doppio fondo per alloggiamento asse  
Complete with double bottom for washing boarding



# Coprilavatrice

## Ontario



Immagine/Image art.3008SODX

| Col.  | Art.     | EAN           |
|---|----------|---------------|
|  | 3008SODX | 8029954014026 |



Vasca a destra  
Basin on the right


| Col.  | Art.     | EAN           |
|---|----------|---------------|
|  | 3008SOSX | 8029954014033 |



Vasca a sinistra  
Basin on the left



Immagine/Image art.3800SODX

| Col.  | Art.     | EAN           |
|---|----------|---------------|
|  | 3800SODX | 8029954014040 |



Vasca a destra  
Basin on the right

| Col.  | Art.     | EAN           |
|---|----------|---------------|
|  | 3800SOSX | 8029954014057 |



Vasca a sinistra  
Basin on the left

## Pratika




Immagine/Image art.3008SBDX

| Col.  | Art.     | EAN           |
|---|----------|---------------|
|  | 3008SBDX | 8029954014163 |



Vasca a destra  
Basin on the right


| Col.  | Art.     | EAN           |
|---|----------|---------------|
|  | 3008SBSX | 8029954014170 |



Vasca a sinistra  
Basin on the left




Immagine/Image art.3800SBDX

| Col.  | Art.     | EAN           |
|---|----------|---------------|
|  | 3800SBDX | 8029954014187 |



Vasca a destra  
Basin on the right

| Col.  | Art.     | EAN           |
|---|----------|---------------|
|  | 3800SBSX | 8029954014194 |



Vasca a sinistra  
Basin on the left

## Junior



| Col. | Art.   | EAN           |
|------|--------|---------------|
|      | 9008DX | 8029954007066 |
|      | 9008K  | 8029954012701 |



Vasca a destra  
Basin on the right

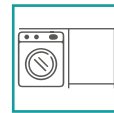
| Col. | Art.   | EAN           |
|------|--------|---------------|
|      | 9008SX | 8029954007059 |
|      | 9008K  | 8029954012701 |



Vasca a sinistra  
Basin on the left

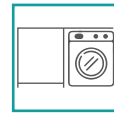


| Col. | Art.   | EAN           |
|------|--------|---------------|
|      | 9800DX | 8029954007080 |



Vasca a destra  
Basin on the right

| Col. | Art.   | EAN           |
|------|--------|---------------|
|      | 9800SX | 8029954007073 |



Vasca a sinistra  
Basin on the left

## Compact



| Col. | Art.   | EAN           |
|------|--------|---------------|
|      | 4008DX | 8029954006618 |



Vasca a destra  
Basin on the right

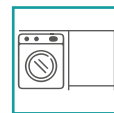
| Col. | Art.   | EAN           |
|------|--------|---------------|
|      | 4008SX | 8029954006625 |



Vasca a sinistra  
Basin on the left

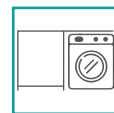


| Col. | Art.   | EAN           |
|------|--------|---------------|
|      | 4800DX | 8029954006632 |



Vasca a destra  
Basin on the right

| Col. | Art.   | EAN           |
|------|--------|---------------|
|      | 4800SX | 8029954006649 |



Vasca a sinistra  
Basin on the left



# Yeti



**Spazio interno  
per lavatrice**  
*Internal space available  
for washing machine*

**Profondità:** 53 cm alla base,  
56 cm ad altezza oblò  
**Larghezza:** 62 cm  
**Altezza:** 87 cm

*Depth: 53 cm lower base,  
56 cm window level  
Width: 62 cm  
Height: 87 cm*



| Art.      | EAN           |
|-----------|---------------|
| KIT 5008P | 8029954008582 |

**Mobile:** Materiale plastico, resistente all'acqua, con sportelli copri-lavatrice

**Maniglie:** Cromate

**Vasca:** Materiale plastico resistente all'acqua, forabile per installazione rubinetto

**Asse:** Materiale plastico

**Scarico:** Sifone autopulente con attacco lavatrice, piletta, tappo e troppopieno

**Piedini:** Regolabili in altezza, 15 mm

**Furniture:** Plastic water-proof material, with doors that allows to hide the washing machine

**Handle:** Chromed

**Basin:** Plastic water-proof material, it can be punched to install the faucet

**Washing board:** Plastic material

**Drain:** Self-cleaning siphon with washing machine coupling, equipped of drain, plug and overflow

**Feet:** Adjustable height, 15 mm

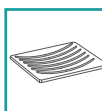


**Spazio interno  
per lavatrice**  
*Internal space available  
for washing machine*

Profondità: 54 cm    *Depth: 54 cm*  
Larghezza: 63,5 cm    *Width: 63,5 cm*  
Altezza: 87 cm    *Height: 87 cm*



*Cerniere ante a  
chiusura rallentata*  
*Door's hinges with  
soft closing*



**Vasca reversibile**  
*Reversible basin*

| Art.  | EAN           |
|-------|---------------|
| 5008A | 8029954040865 |

**Mobile:** Bilaminato, con sportelli copri-lavatrice

**Maniglie:** Nichel spazzolato lucido

**Vasca:** Materiale plastico resistente all'acqua, forabile per installazione rubinetto

**Asse:** Materiale plastico

**Scarico:** Sifone autopulente con attacco lavatrice, pileta, tappo e troppopieno

**Piedini:** Regolabili in altezza, 15 mm

**Zoccolino anteriore estraibile:** Per facilitare la pulizia e l'installazione della lavatrice

**Furniture:** *Bilaminated material, with doors that allows to hide the washing machine*

**Handle:** *Brushed polished nickel*

**Basin:** *Plastic water-proof material, it can be punched to install the faucet*

**Washing board:** *Plastic material*

**Drain:** *Self-cleaning siphon with washing-machine coupling, equipped of drain, plug and overflow*

**Feet:** *Adjustable height, 15 mm*

**Removable base:** *Make easy the furniture cleaning and the placement of the washing machine*



# Igloo



94

60

70

## Spazio interno per lavatrice

### *Internal space available for washing machine*

Profondità: 54 cm alla base,  
58 cm ad altezza oblò  
Larghezza: 64 cm  
Altezza: 91 cm

*Depth: 54 cm lower base,  
58 cm window level  
Width: 64 cm  
Height: 91 cm*



| Art.             | EAN           |
|------------------|---------------|
| <b>KIT</b> 5012P | 8029954007110 |

**Mobile** in materiale plastico resistente all'acqua, con sportelli copri-lavatrice

**Piedini** regolabili in altezza, 15 mm  
Comodo accesso al **filtro** della lavatrice  
Completo di **kit di fissaggio** al muro

**Washing machine shelter** suitable for outdoor use, made of tough plastic water-proof material, with doors that allow to hide the washing-machine  
Height of the **feet** 15 mm

Easy access to the **filter** of the washing machine  
Complete with **wall fixing kit**





**Spazio interno  
per lavatrice**  
*Internal space available  
for washing machine*

Profondità: 58 cm  
Larghezza: 62,5 cm  
Altezza: 91 cm

*Depth: 58 cm  
Width: 62,5 cm  
Height: 91 cm*



| Art.             | EAN           |
|------------------|---------------|
| <b>KIT</b> 5011P | 8029954007127 |

**Mobile** in materiale plastico resistente all'acqua, con chiusura salvaspazio a serrandina  
**Piedini** regolabili in altezza, 15 mm  
Completo di **kit di fissaggio** al muro

**Washing machine shelter** suitable for outdoor use, made of tough plastic water-proof material, with sliding shutter  
Height of the **feet** 15 mm  
Complete with **wall fixing kit**



# Kasko

## EXTRA-LARGE



94

**Spazio interno  
per lavatrice**  
**Internal space available  
for washing machine**

Profondità: 65 cm alla base,  
69 cm ad altezza oblò  
Larghezza: 68 cm  
Altezza: 91 cm

*Depth: 65 cm lower base,  
69 cm window level  
Width: 68 cm  
Height: 91 cm*

71

76,3



| Art.             | EAN           |
|------------------|---------------|
| <b>KIT</b> 5010P | 8029954007134 |

**Mobile** in materiale plastico resistente all'acqua, con chiusura salvaspazio con due serrandine

**Dimensioni maggiorate** per contenere lavatrici più profonde

Accesso comodo al **filtro** della lavatrice

**Piedini** regolabili in altezza, 15 mm

Completo di **kit di fissaggio** al muro

**Washing machine shelter** suitable for outdoor use, made of tough plastic water-proof material, with two sliding shutters to save space

**Extra large sizes** to fit bigger washing machines

Easy access to the **filter** of the washing machine

Height of the **feet** 15 mm

Complete with **wall fixing kit**

**EXTRA-LARGE**



**Spazio interno  
per lavatrice**  
*Internal space available  
for washing machine*

Profondità: 65 cm alla base,  
69 cm ad altezza oblò  
Larghezza: 71 cm  
Altezza: 90 cm

*Depth: 65 cm lower base,  
69 cm window level  
Width: 71 cm  
Height: 90 cm*



| Art.             | EAN           |
|------------------|---------------|
| <b>KIT</b> 5013P | 8029954007257 |

**Mobile** in materiale plastico resistente all'acqua, per preservare al meglio lavatrici e asciugatrici di ogni dimensione.

**Dimensioni maggiorate** per contenere lavatrici più profonde

Comodo accesso al **filtro** della lavatrice

**Piedini** regolabili in altezza, 15 mm

Completo di **kit di fissaggio** al muro

**Washing machine shelter** suitable for outdoor use, made of tough plastic water-proof material

**Extra large sizes** to fit bigger washing machines

Easy access to the **filter** of the washing machine

Height of the **feet** 15 mm

Complete with **wall fixing kit**



## Sottoceramica



| Col.                     | Art. | € | EAN           |
|--------------------------|------|---|---------------|
| <input type="checkbox"/> | 2016 |   | 8029954102617 |

Mobiletto per lavatoio di  
ceramica in appoggio 60x50 cm  
Maniglie e piedini cromati  
Compatibile con vasche in ceramica  
modello Messico Dolomite\*

*Small furniture for fire clay basin 60x50 cm  
Chromed handles and chromed feet  
Suitable to fire-clay basins,  
model Messico Dolomite\**



| Col.                     | Art. | € | EAN           |
|--------------------------|------|---|---------------|
| <input type="checkbox"/> | 2017 |   | 8029954103911 |

Mobiletto per lavatoio di  
ceramica in appoggio 75x60 cm  
Maniglie e piedini cromati  
Compatibile con vasche in ceramica  
modello Messico Dolomite e Iseo Pozzi Ginori\*

*Small furniture for fire clay basin 75x60 cm  
Chromed handles and chromed feet  
Suitable to fire-clay basins,  
model Messico Dolomite and Iseo Pozzi Ginori\**

\*Tutti i nomi e marchi riportati in questo catalogo appartengono ai legittimi proprietari o licenziatari per il commercio e sono acquistabili presso i normali canali di vendita  
\*All names and trademarks mentioned in this catalog belong to the rightful owners or licensees for trade and can be purchased at the normal sales channels



Dimensioni esterne / external dimensions 45 x 50 cm

Profondita' 23,5 cm

Dimensioni interne / internal dimensions 37 x 32,5 cm

| Art. | EAN           |
|------|---------------|
| 2030 | 8029954006731 |



Dimensioni esterne / external dimensions 45 x 60 cm

Profondita' 22,5 cm

Dimensioni interne / internal dimensions 36 x 41,5 cm

| Art. | EAN           |
|------|---------------|
| 2029 | 8029954006748 |




Dimensioni esterne / external dimensions 50 x 50 cm

Profondita' 23,5 cm

Dimensioni interne / internal dimensions 39,5 x 32,5 cm

| Art. | EAN           |
|------|---------------|
| 2023 | 8029954006755 |




Dimensioni esterne / external dimensions 60 x 45 cm

Profondita' 21,5 cm

Dimensioni interne / internal dimensions 52 x 33 cm

| Art. | EAN           |
|------|---------------|
| 2032 | 8029954006762 |



Dimensioni esterne / external dimensions 60 x 50 cm

Profondita' 23,5 cm

Dimensioni interne / internal dimensions 51,5 x 34 cm

| Art. | EAN           |
|------|---------------|
| 2028 | 8029954006779 |



# Vasche



Dimensioni esterne / *external dimensions* 60 x 60 cm

Profondita' 23,5 cm

Dimensioni interne / *internal dimensions* 52 x 45 cm

| Art. | EAN           |
|------|---------------|
| 2031 | 8029954006786 |



Dimensioni esterne / *external dimensions* 75 x 60 cm

Profondita' 28,5 cm

Dimensioni interne / *internal dimensions* 64,5 x 54,5 cm

| Art. | EAN           |
|------|---------------|
| 2021 | 8029954006816 |




Dimensioni esterne / *external dimensions* 75 x 60 cm

Profondita' 22,5 ; 19,5 cm

Dimensioni interne / *internal dimensions* 36 x 41,5 cm ;  
24 x 41,5 cm

| Art. | EAN           |
|------|---------------|
| 2024 | 8029954006823 |



Dimensioni esterne / *external dimensions* 80 x 50 cm

Profondita' 26 cm

Dimensioni interne / *internal dimensions* 71 x 39,5 cm

| Art. | EAN           |
|------|---------------|
| 2027 | 8029954006793 |




Dimensioni esterne / *external dimensions* 80 x 50 cm

Profondita' 26 cm

Dimensioni interne / *internal dimensions* 69 x 38 cm

| Art. | EAN           |
|------|---------------|
| 2033 | 8029954006809 |



Dimensioni esterne / *external dimensions* 109 x 60 cm

Profondita' 22,5 cm

Dimensioni interne / *internal dimensions* 36,5 x 42,5 cm

| Art. | EAN           |
|------|---------------|
| 2035 | 8029954007295 |

**Reversibile / Reversible**



Dimensioni esterne / *external dimensions* 124 x 60 cm

Profondita' 22,5 cm

Dimensioni interne / *internal dimensions* 50,5 x 42,5 cm

| Art. | EAN           |
|------|---------------|
| 2036 | 8029954007035 |

**Reversibile / Reversible**



**Vasca in CERAMICA - CERAMIC basin**

Dimensioni esterne / *external dimensions* 62 x 55 cm

Profondita' 26 cm

Dimensioni interne / *internal dimensions* 46 x 42 cm

| Art.  | EAN           |
|-------|---------------|
| 2028K | 8029954008131 |



## Assi per vasche

Asse in resina speciale 38,4x35 cm  
Plastic washing board 38,4x35 cm



| Art.   | EAN           |
|--------|---------------|
| 2040CR | 8029954007097 |

Asse in pino verniciato 38,4x34,7 cm  
Wooden washing board 38,4x34,7 cm



| Art. | EAN           |
|------|---------------|
| 2040 | 8029954006922 |

Asse in resina speciale 40,8x35 cm  
Plastic washing board 40,8x35 cm



| Art.   | EAN           |
|--------|---------------|
| 2038CR | 8029954007103 |

Asse in pino verniciato 41,4x35 cm  
Wooden washing board 41,4x35 cm



| Art. | EAN           |
|------|---------------|
| 2038 | 8029954006939 |

Asse in resina speciale 53,5x35,5 cm  
Plastic washing board 53,5x35,5 cm



| Art.   | EAN           |
|--------|---------------|
| 2042CR | 8029954007301 |

Asse in pino verniciato 53,5x34,8 cm  
Wooden washing board 53,5x34,8 cm



| Art. | EAN           |
|------|---------------|
| 2042 | 8029954006946 |

Asse in pino verniciato 66,3x35,9 cm  
Wooden washing board 66,3x35,9 cm



| Art. | EAN           |
|------|---------------|
| 2056 | 8029954006977 |

Asse in pino verniciato 69,3x34,9 cm  
Wooden washing board 69,3x34,9 cm



| Art. | EAN           |
|------|---------------|
| 2037 | 8029954006953 |

Asse in pino verniciato 71,8x34,9 cm  
Wooden washing board 71,8x34,9 cm



| Art. | EAN           |
|------|---------------|
| 2054 | 8029954006960 |

Asse in pino verniciato 54x31,5 cm  
Wooden washing board 54x31,5 cm



| Art.  | EAN           |
|-------|---------------|
| 2042K | 8029954059379 |

• Vedi pagina 251 per compatibilità assi/vasche - See page 251 for compatibility washing boards/basins




PORTASCIUGAMANO CROMATO PER LAVATOI - CHROMED TOWEL RACK FOR FURNITURES



| Art.     | EAN           |
|----------|---------------|
| PORTASAL | 8029954007899 |

PORTASAPONE PER VASCA IN CERAMICA - SOAP DISH FOR CERAMIC SINK



| Art.      | EAN           |
|-----------|---------------|
| PORTASAPK | 8029954003198 |

CESTELLO MULTI-USO - MULTI-PURPOSE HAMPER



| Art. | EAN           |
|------|---------------|
| 2020 | 8029954007028 |

GRIGLIA PER MICRO E SLIM - GRID FOR MICRO AND SLIM



- Dimensioni griglia: 36,5 x 29,8 x h 1,6 cm
- Griglia multiuso compatibile con art. 5001PMC, 5000PKC, 5000PMC
- Grid dimensions: 36,5 x 39,8 x h 1,6 cm
- Multipurpose grid suitable with art. 5001PMC, 5000PKC, 5000PMC

| Art. | EAN           |
|------|---------------|
| 2052 | 8029954005987 |



# Ricambi scarico lavatoi

## Kit scarico lavatoi con dettagli bianchi - Washbasins drain kit with white details

Completo di:

- Sifone a U, 1 via con attacco lavastoviglie
- Piletta con gattinara bianca e troppopieno flessibile tondo lungo 35 cm con griglia bianca
- Tappo bianco

Complete with:

- U siphon, one way with dishwasher coupling
- Drain with white grid and flexible round overflow 35 cm long, with white small grid
- White plug

| Art.   | EAN           |
|--------|---------------|
| 5222LB | 8029954007479 |

## Kit scarico lavatoi con dettagli inox - Washbasins drain kit with stainless steel details

Completo di:

- Sifone a U, 1 via con attacco lavastoviglie
- Piletta con gattinara in acciaio inox e troppopieno flessibile tondo lungo 35 cm con griglia inox
- Tappo nero

Complete with:

- U siphon, one way with dishwasher coupling
- Drain with stainless steel grid and flexible round overflow 35 cm long, with stainless steel small grid
- Black plug

| Art.   | EAN           |
|--------|---------------|
| 5222LX | 8029954007776 |

## Kit scarico lavatoio bivasca 75x60 con dettagli inox - Double basin drain kit with stainless steel details

Completo di:

- Sifone a U, 2 vie altezze diverse con attacco lavastoviglie
- 2 pilette con gattinara in acciaio inox e troppopieno flessibile tondo lungo 35 cm con griglia inox
- Tappo nero

Complete with:

- U siphon, 2 ways with different heights and dishwasher coupling
- 2 drains with stainless steel grid and flexible round overflow 35 cm long, with stainless steel small grid
- Black plug

| Art.           | EAN           |
|----------------|---------------|
| 2UW-01P26C2T14 | 8029954007783 |

## Kit scarico lavatoio in ceramica con tappo copriforo e dettagli inox - Ceramic basin drain kit with cover plug and stainless steel details

Completo di:

- Sifone a U, 1 via con attacco lavastoviglie
- Pilettone ribassato vite 28 mm con gattinara in acciaio inox e troppopieno flessibile tondo lungo 45 cm con griglia inox
- Tappo copriforo per ceramica rivestito inox con filetto alto

Complete with:

- U siphon, one way with dishwasher coupling
- Drain with stainless steel grid, 28 mm screw and flexible round overflow 45 cm long, with stainless steel small grid
- Cover plug for ceramic hole coated with stainless steel

| Art.               | EAN           |
|--------------------|---------------|
| 1UWP71C7T15S119-24 | 8029954007783 |

## Dimensioni vasche lavatoi - Sink dimensions

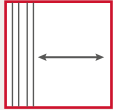
| Art.  | Dimensioni esterne (larghezza x sporgenza dal muro)<br>External sizes (width x protusion from wall) | Profondita' vasca<br>(in corrispondenza della piletta)<br>Sink depth | Dimensioni interne (larghezza x lunghezza)<br>Internal sizes (width x length) |
|-------|---|--|---|
| 2030  | 45x50 cm  | 23,5 cm  | 37 x 32,5 cm  |
| 2029  | 45x60 cm  | 22,5 cm  | 36 x 41,5 cm  |
| 2023  | 50x50 cm  | 23,5 cm  | 39,5 x 32,5 cm  |
| 2032  | 60x45 cm  | 21,5 cm  | 52 x 33 cm  |
| 2028  | 60x50 cm  | 23,5 cm  | 51,5 x 34 cm  |
| 2031  | 60x60 cm  | 23,5 cm  | 52 x 45 cm  |
| 2021  | 75x60 cm tutta vasca  | 28,5 cm  | 64,5 x 54,5 cm  |
| 2024  | 75x60 cm a due vasche   | 22,5 ; 19,5 cm   | 36 x 41,5 cm ; 24 x 41,5 cm   |
| 2027  | 80x50 cm con discesina  | 26 cm  | 71 x 39,5 cm  |
| 2033  | 80x50 cm tutta vasca  | 26 cm  | 69 x 38 cm  |
| 2035  | 109x60 cm coprilavatrice reversibile  | 22,5 cm  | 36,5 x 42,5 cm  |
| 2036  | 124x60 cm coprilavatrice reversibile  | 22,5 cm  | 50,5 x 42,5 cm  |
| 2028K | 62x55 ceramica  | 26 cm  | 46 x 42 cm  |

## Dimensioni assi lavatoi e compatibilità con vasche CR - Compatibility table

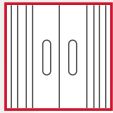
|                          |  | Materiale asse<br>Washing board material |         |         |         |         |         |           |           |           |         |       |
|--------------------------|--|--|---------|---------|---------|---------|---------|-----------|-----------|-----------|---------|-------|
|                          |  | Dimensioni asse<br>Washing board sizes   |         |         |         |         |         |           |           |           |         |       |
|                          |  | 38,4x34,7                                | 38,4x35 | 41,4x35 | 40,8x35 | 53,5x35 | 53,5x35 | 66,3x35,9 | 69,3x34,9 | 71,8x34,9 | 54x31,5 |       |
| Art. vasca<br>Art. Basin | Dimensioni esterne vasca<br>Basin external sizes | Art. Asse<br>Art. Washing<br>Board       | 2040    | 2040CR  | 2038    | 2038CR  | 2042    | 2042CR    | 2056      | 2037      | 2054    | 2042K |
| 2030                     | 45x50 cm   |  | ✓       | ✓       |         |         |         |           |           |           |         |       |
| 2029                     | 45x60 cm   |  | ✓       | ✓       |         |         |         |           |           |           |         |       |
| 2023                     | 50x50 cm   |  |         |         | ✓       | ✓       |         |           |           |           |         |       |
| 2032                     | 60x45 cm   |  |         |         |         |         | ✓       | ✓         |           |           |         |       |
| 2028                     | 60x50 cm   |  |         |         |         |         | ✓       | ✓         |           |           |         |       |
| 2031                     | 60x60 cm   |  |         |         |         |         | ✓       | ✓         |           |           |         |       |
| 2021                     | 75x60 cm tutta vasca                             |  |         |         |         |         |         |           | ✓         |           |         |       |
| 2024                     | 75x60 cm a due vasche                            |  | ✓       | ✓       |         |         |         |           |           |           |         |       |
| 2027                     | 80x50 cm con discesina                           |  |         |         |         |         |         |           |           | ✓         |         |       |
| 2033                     | 80x50 cm tutta vasca                             |  |         |         |         |         |         |           |           |           | ✓       |       |
| 2035                     | 109x60 cm coprilavatrice reversibile             |  | ✓       | ✓       |         |         |         |           |           |           |         |       |
| 2036                     | 124x60 cm coprilavatrice reversibile             |  |         |         |         |         | ✓       | ✓         |           |           |         |       |
| 2028K                    | 62x55 ceramica                                   |  |         |         |         |         |         |           |           |           |         | ✓     |



# LEGENDA



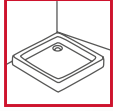
Ampia apertura  
*Large opening*



Perfetto parallelismo dei pannelli  
all'apertura e alla chiusura del box  
*Profiles are always parallel during  
opening and closing of the box*



Viti acciaio inox  
*Stainless steel screws*



Montaggio semplice anche con parete  
e piatto doccia non perpendicolari  
*Easy assembly also if wall and shower  
tray are not perpendicular*



Indistruttibile e sicuro  
*Unbreakable and safe*



Completo di istruzioni di montaggio  
*Complete with mounting instructions*



Pulibile con qualsiasi prodotto per la casa  
*Cleanable with every kind of product*



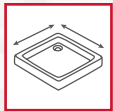
Imballo compatto e leggero  
*Compact and light packaging*



Semplice da trasportare e da immagazzinare  
*Easy to transport and stock*



Realizzabili anche su misura  
per ogni tua esigenza  
*Customizable measures for  
all your needs*



Adattabili anche a piatti doccia molto  
piccoli o di misure non comuni  
*It fits also to very small shower trays or  
strange dimensions*

## BOX DOCCIA E VASCA SHOWER AND BATH CABIN

La comodità di utilizzo e la sicurezza dell'utente si sposano con una adattabilità senza precedenti grazie alla modularità del prodotto

*The user's comfort and safety are combined with unprecedented adaptability thanks to the modularity of the product*

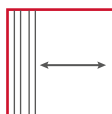


# SUPERBRUCO

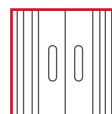
## Box doccia estensibile - Adjustable folding shower cabin

- Adattabile con foderi estensibili
- Permette un'estensibilità di 12 cm per lato (24 cm per modulo porta)
- Maniglie ad incasso, chiusura con guarnizione in gomma
- Nel caso sia necessario raggiungere misure inferiori a quelle espresse nel catalogo, è sempre possibile tagliare le guide inferiori e superiori, sfilando gli eventuali pannelli in eccesso

- Adjustable by extensible sleeves
- It allows 12 cm extensibility for each side (for door 24 cm)
- Built-in door-handle, closing with rubber gasket
- In case of shorter sizes it is possible to reduce dimensions also by cutting the sliding rails



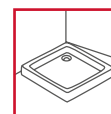
Ampia apertura per un comodo accesso alla doccia e alla vasca  
Large opening for easy access to shower




Perfetto parallelismo dei pannelli all'apertura e alla chiusura del box  
Profiles are always parallel during opening and closing of the box



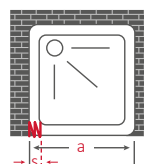
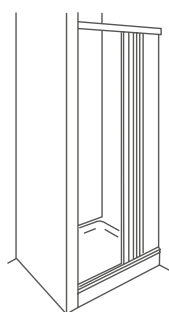
Viti acciaio inox  
Stainless steel screws



Montaggio semplice anche con parete e piatto doccia non perpendicolari  
Easy assembly also if wall and shower tray are not perpendicular



### Porta - Door

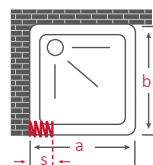
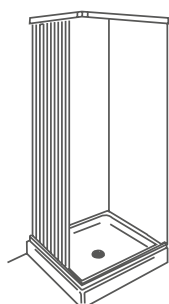


Apertura reversibile  
Reversible opening

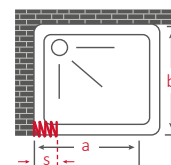
| Art.   | a       | s    | EAN           |
|--------|---------|------|---------------|
| B1S90  | 68-92   | 23,8 | 8029954020218 |
| B1S116 | 92-116  | 27,8 | 8029954020225 |
| B1S140 | 116-140 | 29,8 | 8029954020232 |



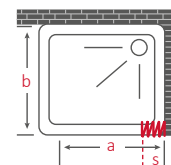
### Due lati - Two sides



Dx destro / right



Sx sinistro / left



Apertura reversibile  
Reversible opening

Lato destro corto  
Right side shorter

Lato sinistro corto  
Left side shorter

| Art.   | a      | b      | dx - sx                                     | s    | EAN           |
|--------|--------|--------|---|------|---------------|
| B2S80  | 68-80  | 68-80  |   | 31,8 | 8029954020249 |
| B2S90D | 80-92  | 68-80  | Dx lato destro corto<br>right side shorter  | 33,8 | 8029954020256 |
| B2S90S | 80-92  | 68-80  | Sx lato sinistro corto<br>left side shorter | 33,8 | 8029954020263 |
| B2S92  | 80-92  | 80-92  |   | 35,8 | 8029954020270 |
| B2S100 | 92-102 | 92-102 |   | 37,8 | 8029954020287 |



Indistruttibile e sicuro  
*Unbreakable and safe*



Completo di istruzioni di montaggio  
*Complete with mounting instructions*



Pulibile con qualsiasi prodotto per la casa  
*Cleanable with every kind of product*



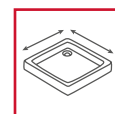
Imballo compatto e leggero  
*Compact and light packaging*



Semplice da trasportare e da immagazzinare  
*Easy to transport and stock*



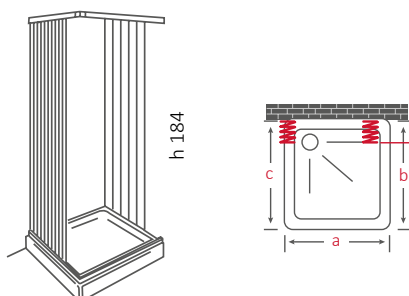
Realizzabili anche su misura per ogni tua esigenza  
*Customizable measures for all your needs*



Adattabili anche a piattini doccia molto piccoli o di misure non comuni  
*It fits also to very small shower trays or strange dimensions*



## Tre lati - Three sides

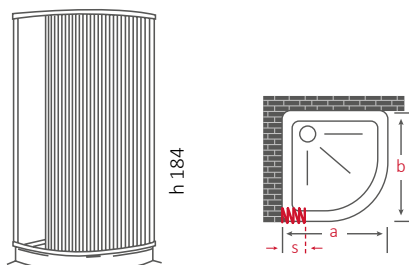


Apertura centrale  
*Central opening*

| Art.  | a  | b     | c     | s    | EAN           |
|-------|----|-------|-------|------|---------------|
| B3S80 | 80 | 68-80 | 68-80 | 41,8 | 8029954020294 |
| B3S90 | 90 | 80-92 | 80-92 | 45,8 | 8029954020300 |



## Semicircolare - Semicircular



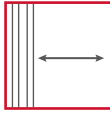
Apertura reversibile  
*Reversible opening*

| Art.  | a     | b     | s    | EAN           |
|-------|-------|-------|------|---------------|
| B4S80 | 78    | 78    | 29,8 | 8029954020317 |
| B4S90 | 78-90 | 78-90 | 33,8 | 8029954020324 |

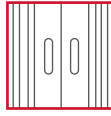


# SUPERBRUCO

## Box vasca estensibile - Adjustable folding bath cabin



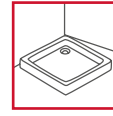
Ampia apertura per un comodo accesso alla vasca  
Large opening for easy access to bath



Perfetto parallelismo dei pannelli all'apertura e alla chiusura del box  
Profiles are always parallel during opening and closing of the box




Viti acciaio inox  
Stainless steel screws



Montaggio semplice anche con parete e vasca non perpendicolari  
Easy assembly also if wall and shower tray are not perpendicular



Indistruttibile e sicuro  
*Unbreakable and safe*

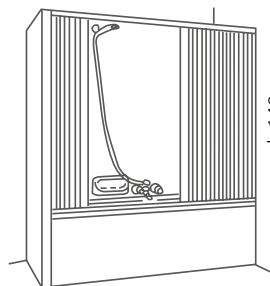


- Adattabile con foderi estensibili
- Permette un'estensibilità di 12 cm per lato (24 cm per modulo porta)
- Maniglie ad incasso, chiusura con guarnizione in gomma
- Nel caso sia necessario raggiungere misure inferiori a quelle espresse nel catalogo, è sempre possibile tagliare le guide inferiori e superiori, sfilando gli eventuali pannelli in eccesso

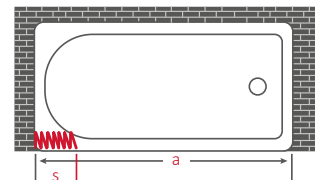
- Adjustable by extensible sleeves
- It allows 12 cm extensibility for each side (for door 24 cm)
- Built-in door-handle, closing with rubber gasket
- In case of shorter sizes it is possible to reduce dimensions also by cutting the sliding rails



### Porta - Door



Apertura reversibile  
*Reversible opening*



| Art.    | a       | s    | EAN           |
|---------|---------|------|---------------|
| BV1S140 | 118-142 | 31,8 | 8029954020331 |
| BV1S170 | 146-170 | 35,8 | 8029954020348 |





Completo di istruzioni di montaggio  
Complete with mounting instructions



Pulibile con qualsiasi prodotto per la casa  
Cleanable with every kind of product



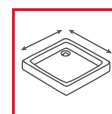
Imballo compatto e leggero  
Compact and light packaging



Semplice da trasportare e da immagazzinare  
Easy to transport and stock

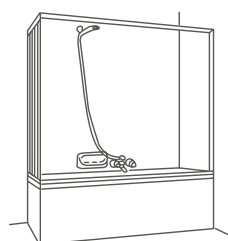


Realizzabili anche su misura per ogni tua esigenza  
Customizable measures for all your needs



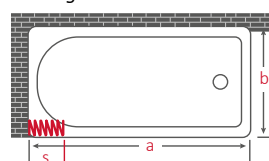
Adattabili anche a vasche molto piccole o di misure non comuni  
It fits also to very small shower trays or strange dimensions

## Due lati - Two sides

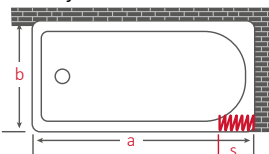


Apertura reversibile  
Reversible opening

**Dx:** Lato destro corto  
Right side shorter

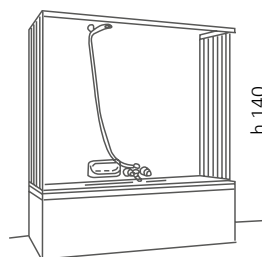


**Sx:** Lato sinistro corto  
Left side shorter

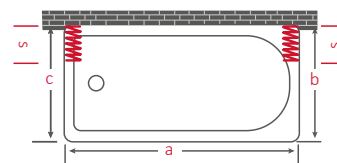


| Art.     | a       | b     | Dx - Sx                                     | s    | EAN           |
|----------|---------|-------|---|------|---------------|
| BV2S140D | 130-142 | 68-80 | Dx lato destro corto<br>right side shorter  | 41,8 | 8029954020355 |
| BV2S170D | 158-170 | 68-80 | Dx lato destro corto<br>right side shorter  | 47,8 | 8029954020379 |
| BV2S140S | 130-142 | 68-80 | Sx lato sinistro corto<br>left side shorter | 41,8 | 8029954020362 |
| BV2S170S | 158-170 | 68-80 | Sx lato sinistro corto<br>left side shorter | 47,8 | 8029954020386 |

## Tre lati - Three sides



Apertura centrale  
Central opening



| Art.    | a   | b     | c     | s    | EAN           |
|---------|-----|-------|-------|------|---------------|
| BV3S140 | 140 | 68-80 | 68-80 | 32,8 | 8029954020393 |
| BV3S170 | 170 | 68-80 | 68-80 | 34,8 | 8029954020409 |



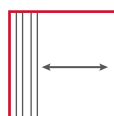
# BRUCO

## Box doccia riducibile - Adjustable folding shower cabin

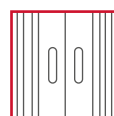


- Con il semplice taglio delle guide di scorrimento è possibile ottenere misure inferiori a quelle indicate in catalogo

- It's possible to reach lower sizes simply by cutting the sliding rails



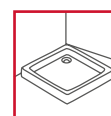
Ampia apertura per un comodo accesso alla doccia e alla vasca  
*Large opening for easy access to shower*



Perfetto parallelismo dei pannelli all'apertura e alla chiusura del box  
*Profiles are always parallel during opening and closing of the box*

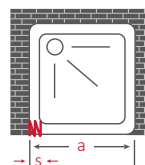
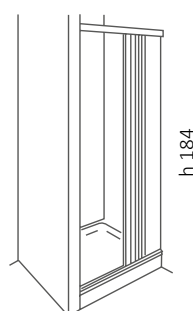


Viti acciaio inox  
*Stainless steel screws*



Montaggio semplice anche con parete e piatto doccia non perpendicolari  
*Easy assembly also if wall and shower tray are not perpendicular*

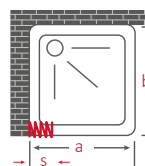
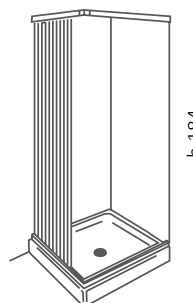
### Porta - Door



Apertura reversibile  
*Reversible opening*

| Art.   | a   | s    | EAN           |
|--------|-----|------|---------------|
| B1B75  | 75  | 21,8 | 8029954020003 |
| B1B80  | 80  | 23,8 | 8029954020010 |
| B1B90  | 90  | 25,8 | 8029954020027 |
| B1B120 | 120 | 27,8 | 8029954020034 |

### Due lati - Two sides



Apertura reversibile  
*Reversible opening*

| Art.  | a  | b  | s    | EAN           |
|-------|----|----|------|---------------|
| B2B75 | 75 | 75 | 29,8 | 8029954020041 |
| B2B80 | 80 | 80 | 31,8 | 8029954020058 |
| B2B90 | 90 | 90 | 33,8 | 8029954020065 |



Indistruttibile e sicuro  
*Unbreakable and safe*



Completo di istruzioni di montaggio  
*Complete with mounting instructions*



Pulibile con qualsiasi prodotto per la casa  
*Cleanable with every kind of product*



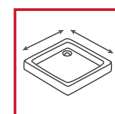
Imballo compatto e leggero  
*Compact and light packaging*



Semplice da trasportare e da immagazzinare  
*Easy to transport and stock*



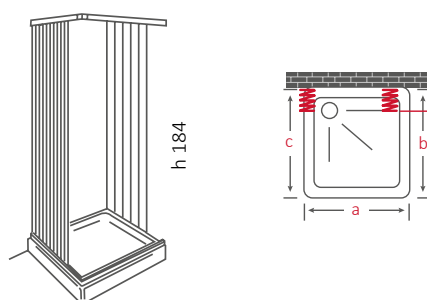
Realizzabili anche su misura per ogni tua esigenza  
*Customizable measures for all your needs*



Adattabili anche a piattini doccia molto piccoli o di misure non comuni  
*It fits also to very small shower trays or strange dimensions*



## Tre lati - Three sides

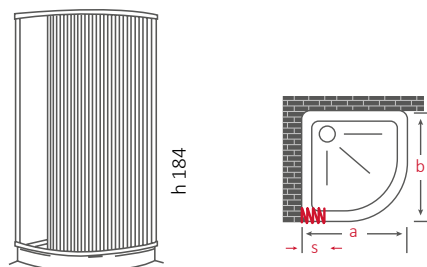


Apertura centrale  
*Central opening*

| Art.  | a  | b  | c  | s    | EAN           |
|-------|----|----|----|------|---------------|
| B3B70 | 70 | 70 | 70 | 23,8 | 8029954020072 |
| B3B80 | 80 | 80 | 80 | 25,8 | 8029954020089 |
| B3B90 | 90 | 80 | 80 | 27,8 | 8029954020096 |



## Semicircolare - Semicircular



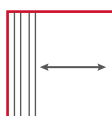
Apertura reversibile  
*Reversible opening*

| Art.  | a  | b  | s    | EAN           |
|-------|----|----|------|---------------|
| B4B80 | 80 | 80 | 31,8 | 8029954020119 |
| B4B90 | 90 | 90 | 35,8 | 8029954020126 |

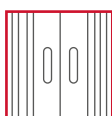


# BRUCO

## Box vasca riducibile - Adjustable folding bath cabin



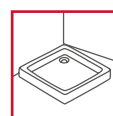
Ampia apertura per un comodo accesso alla vasca  
Large opening for easy access to bath



Perfetto parallelismo dei pannelli all'apertura e alla chiusura del box  
Profiles are always parallel during opening and closing of the box



Viti acciaio inox  
Stainless steel screws



Montaggio semplice anche con parete e vasca non perpendicolari  
Easy assembly also if wall and shower tray are not perpendicular



Indistruttibile e sicuro  
*Unbreakable and safe*

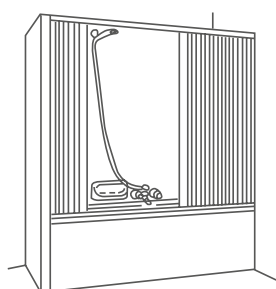


- Con il semplice taglio delle guide di scorrimento è possibile ottenere misure inferiori a quelle indicate in catalogo

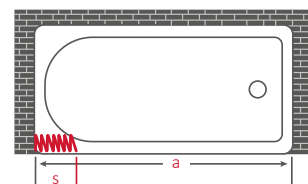
- It's possible to reach lower sizes simply by cutting the sliding rails



## Porta - Door



Apertura reversibile  
*Reversible opening*



| Art.    | a   | s    | EAN           |
|---------|-----|------|---------------|
| BV1B140 | 140 | 29,8 | 8029954020133 |
| BV1B170 | 170 | 33,8 | 8029954020140 |



Completo di istruzioni di montaggio  
Complete with mounting instructions



Pulibile con qualsiasi prodotto per la casa  
Cleanable with every kind of product



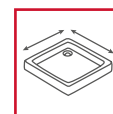
Imballo compatto e leggero  
Compact and light packaging



Semplice da trasportare e da immagazzinare  
Easy to transport and stock

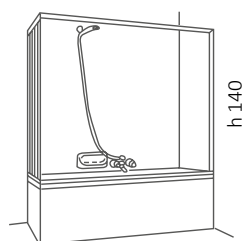


Realizzabili anche su misura per ogni tua esigenza  
Customizable measures for all your needs



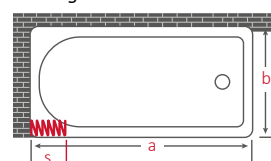
Adattabili anche a vasche molto piccole o di misure non comuni  
It fits also to very small shower trays or strange dimensions

## Due lati - Two sides

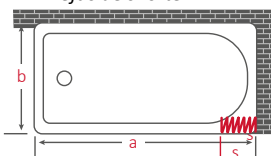


Apertura reversibile  
Reversible opening

**Dx:** Lato destro corto  
Right side shorter

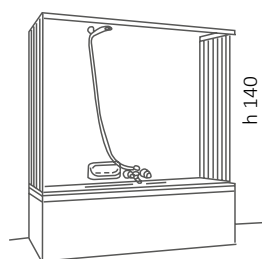


**Sx:** Lato sinistro corto  
Left side shorter

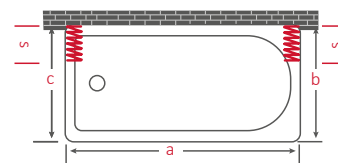


| Art.     | a   | b  | dx - sx                                     | s    | EAN           |
|----------|-----|----|---|------|---------------|
| BV2B140D | 140 | 75 | Dx lato destro corto<br>right side shorter  | 39,8 | 8029954020157 |
| BV2B170D | 170 | 75 | Dx lato destro corto<br>right side shorter  | 43,8 | 8029954020171 |
| BV2B140S | 140 | 75 | Sx lato sinistro corto<br>left side shorter | 39,8 | 8029954020164 |
| BV2B170S | 170 | 75 | Sx lato sinistro corto<br>left side shorter | 43,8 | 8029954020188 |

## Tre lati - Three sides



Apertura centrale  
Central opening



| Art.    | a   | b  | c  | s    | EAN           |
|---------|-----|----|----|------|---------------|
| BV3B140 | 140 | 75 | 75 | 29,8 | 8029954020195 |
| BV3B170 | 170 | 75 | 75 | 31,8 | 8029954020201 |





INDICE ARTICOLI  
ARTICLE INDEX



CR

# INDICE ARTICOLI - ARTICLE INDEX

| Art. | Pag. |
|------|------|
| 1030 | 30   |
| 1034 | 32   |
| 1037 | 59   |
| 1041 | 50   |
| 1042 | 63   |
| 1046 | 52   |
| 1050 | 46   |
| 1051 | 46   |
| 1057 | 62   |
| 1070 | 44   |
| 1077 | 61   |
| 1080 | 28   |
| 1081 | 28   |
| 1083 | 18   |
| 1084 | 18   |
| 1085 | 16   |
| 1086 | 16   |
| 1087 | 58   |
| 1100 | 176  |
| 1103 | 178  |
| 1104 | 173  |
| 1105 | 177  |
| 1106 | 179  |
| 1107 | 175  |
| 1109 | 174  |
| 1150 | 225  |
| 1220 | 165  |
| 1221 | 165  |
| 1402 | 112  |
| 1403 | 112  |
| 1406 | 104  |
| 1407 | 105  |
| 1501 | 90   |
| 1502 | 92   |
| 1503 | 92   |
| 1504 | 97   |
| 1505 | 98   |

| Art. | Pag.  |
|------|-------|
| 1508 | 94    |
| 1510 | 80    |
| 1513 | 76    |
| 1518 | 87    |
| 1519 | 95    |
| 1520 | 82    |
| 1526 | 117   |
| 1527 | 117   |
| 1537 | 117   |
| 1545 | 180   |
| 1546 | 182   |
| 1549 | 183   |
| 1550 | 108   |
| 1560 | 54-63 |
| 1641 | 165   |
| 1700 | 164   |
| 1701 | 164   |
| 1702 | 164   |
| 1703 | 164   |
| 1704 | 164   |
| 1705 | 164   |
| 1706 | 164   |
| 2016 | 244   |
| 2017 | 244   |
| 2020 | 249   |
| 2021 | 246   |
| 2023 | 245   |
| 2024 | 246   |
| 2027 | 246   |
| 2028 | 245   |
| 2029 | 245   |
| 2030 | 245   |
| 2031 | 246   |
| 2032 | 245   |
| 2033 | 246   |
| 2035 | 247   |
| 2036 | 247   |

| Art. | Pag.         |
|------|--------------|
| 2037 | 248          |
| 2038 | 248          |
| 2040 | 248          |
| 2042 | 248          |
| 2051 | 186          |
| 2052 | 187, 230-231 |
| 2054 | 248          |
| 2056 | 248          |
| 4001 | 228          |
| 4002 | 228          |
| 4003 | 228          |
| 4005 | 228          |
| 4006 | 228          |
| 4007 | 228          |
| 4010 | 228          |
| 5014 | 126          |
| 5016 | 126          |
| 5082 | 125          |
| 5083 | 124          |
| 5084 | 125          |
| 5085 | 124          |
| 5086 | 123          |
| 5087 | 128          |
| 5088 | 129          |
| 5089 | 129          |
| 5111 | 158          |
| 5112 | 158          |
| 7002 | 213          |
| 7003 | 213          |
| 7006 | 213          |
| 7007 | 213          |
| 8005 | 139          |
| 8006 | 139          |
| 8008 | 139          |
| 8009 | 139          |
| 9001 | 223          |
| 9002 | 222          |



| Art.       | Pag.  |
|------------|-------|
| 9003       | 222   |
| 9006       | 222   |
| 9007       | 222   |
| 9010       | 223   |
| 9042       | 219   |
| 9043       | 219   |
| 9046       | 219   |
| 9047       | 219   |
| 1000AC     | 48    |
| 1000C1     | 12    |
| 1000C1PE   | 36    |
| 1000C1PI   | 36    |
| 1000C2     | 14    |
| 1000C2/07  | 14    |
| 1000C2IDRO | 42    |
| 1000C2CH   | 14    |
| 1000MC1    | 38    |
| 1000MC2    | 40    |
| 1000S1     | 20    |
| 1000S2     | 22    |
| 1001S1     | 20    |
| 1001S2     | 22    |
| 1007C1     | 54    |
| 1007C2     | 54    |
| 1007S1     | 56    |
| 1007S2     | 56    |
| 1030CH     | 30    |
| 1030S      | 24    |
| 1030S2     | 26    |
| 1031S      | 24    |
| 1031S2     | 26    |
| 1037S      | 57-58 |
| 1037S2     | 57    |
| 1041S      | 50    |
| 1060F      | 66    |
| 1060FA     | 70    |
| 1060FP     | 66    |

| Art.     | Pag.  |
|----------|-------|
| 1060FU   | 68    |
| 1061B2   | 72    |
| 1061C2   | 72    |
| 1061P    | 72    |
| 1062F    | 73    |
| 1063F    | 73    |
| 1065F    | 73    |
| 1087S    | 55    |
| 1087S2   | 55    |
| 1104X    | 173   |
| 1107CH   | 175   |
| 1108E    | 171   |
| 1108F    | 169   |
| 1108G    | 170   |
| 1108SC   | 168   |
| 1108X    | 172   |
| 1109X    | 174   |
| 1185N/01 | 109   |
| 1400B    | 55-62 |
| 1400B2   | 57    |
| 1400C    | 54-61 |
| 1400F    | 56    |
| 1400G    | 54-62 |
| 1400H    | 55    |
| 1401A    | 63    |
| 1401C    | 63    |
| 1402A    | 113   |
| 1402B    | 114   |
| 1402C    | 115   |
| 1402T    | 116   |
| 1403A    | 113   |
| 1403B    | 114   |
| 1403C    | 115   |
| 1403T    | 116   |
| 1407SG   | 105   |
| 1408G    | 106   |
| 1408X    | 106   |

| Art.      | Pag. |
|-----------|------|
| 1500A     | 96   |
| 1500AC    | 96   |
| 1500ARB   | 99   |
| 1500B     | 96   |
| 1500BC    | 96   |
| 1500C     | 97   |
| 1500CC    | 97   |
| 1501A     | 90   |
| 1501B     | 91   |
| 1501BLACC | 91   |
| 1503A     | 93   |
| 1503B     | 93   |
| 1505M     | 98   |
| 1506B     | 67   |
| 1507A     | 95   |
| 1508CH    | 94   |
| 1510A     | 80   |
| 1510AP    | 80   |
| 1510L     | 80   |
| 1510NF    | 85   |
| 1510P     | 80   |
| 1511L     | 86   |
| 1513A     | 76   |
| 1513AP    | 76   |
| 1513IT    | 76   |
| 1513L     | 76   |
| 1514AP    | 78   |
| 1514L     | 78   |
| 1514P     | 78   |
| 1515B     | 84   |
| 1515C     | 84   |
| 1515D     | 84   |
| 1515E     | 84   |
| 1516C     | 108  |
| 1518A     | 87   |
| 1518B     | 87   |
| 1518C     | 87   |

# INDICE ARTICOLI - ARTICLE INDEX

| Art.     | Pag.      | Art.               | Pag.      | Art.      | Pag. |
|----------|-----------|--------------------|-----------|-----------|------|
| 1518D    | 87        | 1535/02-10         | 57,102    | 2002FB    | 200  |
| 1518E    | 87        | 1535-10            | 54-62,102 | 2002FCG   | 200  |
| 1518H    | 87        | 1536-10            | 63,102    | 2002FMV   | 200  |
| 1520A    | 82        | 1536V-10           | 102       | 2003FB    | 200  |
| 1520AP   | 82        | 1538-10            | 54-62,102 | 2003FCG   | 200  |
| 1520L    | 82        | 1539-10            | 103       | 2003FMV   | 200  |
| 1520P    | 82        | 1540-10            | 54-63,103 | 2005A     | 196  |
| 1521-10  | 54-63     | 1543-10            | 103       | 2005ACR   | 196  |
| 1522-10  | 63        | 1540D              | 117       | 2005ALE   | 196  |
| 1522A-10 | 62        | 1540V-10           | 103       | 2005ASG   | 196  |
| 1523-10  | 100       | 1542O-10           | 86        | 2005AVL   | 196  |
| 1523A-10 | 100       | 1542R2-10          | 86        | 2005FB    | 200  |
| 1524-10  | 101       | 1542R3-10          | 86        | 2005FCG   | 200  |
| 1524A-10 | 101       | 1542S-10           | 86        | 2005FMV   | 200  |
| 1524B-10 | 101       | 1545B              | 180       | 2006A     | 196  |
| 1526QF   | 60,61-117 | 1545E              | 180       | 2006ACR   | 196  |
| 1526X    | 117       | 1545F              | 180       | 2006ALE   | 196  |
| 1527/02  | 117       | 1545G              | 181       | 2006ASG   | 196  |
| 1530A    | 117       | 1545HTF            | 181       | 2006AVL   | 196  |
| 1530B    | 117       | 1545L              | 181       | 2006FB    | 200  |
| 1530C    | 117       | 1545NTF            | 181       | 2006FCG   | 200  |
| 1530D    | 117       | 1545QF             | 182       | 2006FMV   | 200  |
| 1531A    | 59,62     | 1545S              | 182       | 2007A     | 196  |
| 1531D    | 61        | 1546B              | 182       | 2007ACR   | 196  |
| 1531E    | 58        | 1546E              | 183       | 2007ALE   | 196  |
| 1531F3   | 56        | 1546F              | 183       | 2007ASG   | 196  |
| 1531N    | 55        | 1546G              | 183       | 2007AVL   | 196  |
| 1531N3   | 55        | 1546SC             | 183       | 2007FB    | 200  |
| 1531R3   | 54-62     | 1641E              | 165       | 2007FCG   | 200  |
| 1531R4   | 54,61     | 1UWP71C7T15S119-24 | 250       | 2007FMV   | 200  |
| 1531S    | 57,58     | 2001FB             | 201       | 2008ACRDX | 197  |
| 1531S2   | 57        | 2002A              | 196       | 2008ACRSX | 197  |
| 1531-10  | 62-63     | 2002ACR            | 196       | 2008ADX   | 197  |
| 1532-10  | 54-62     | 2002ALE            | 196       | 2008ALEDX | 197  |
| 1532A-10 | 63        | 2002ASG            | 196       | 2008ALESX | 197  |
| 1533-10  | 54-62     | 2002AVL            | 196       | 2008ASGDY | 197  |
| 1533A-10 | 63        | 2002BCER           | 202       | 2008ASGSX | 197  |

| Art.       | Pag. |
|------------|------|
| 2008ASX    | 197  |
| 2008AVL DX | 197  |
| 2008AVLSX  | 197  |
| 2008FBDX   | 201  |
| 2008FBSX   | 201  |
| 2008FCGDX  | 201  |
| 2008FCGSX  | 201  |
| 2008FMVDX  | 201  |
| 2008FMVSX  | 201  |
| 2009FB     | 200  |
| 2009FCG    | 200  |
| 2009FMV    | 200  |
| 2010FB     | 201  |
| 2012FB     | 200  |
| 2012FCG    | 200  |
| 2012FMV    | 200  |
| 2013FB     | 200  |
| 2013FCG    | 200  |
| 2013FMV    | 200  |
| 2028K      | 247  |
| 2038CR     | 248  |
| 2040CR     | 248  |
| 2042CR     | 248  |
| 2042K      | 248  |
| 2051A      | 186  |
| 2051AG     | 186  |
| 2051AM     | 186  |
| 2051B      | 187  |
| 2051BG     | 187  |
| 2051BM     | 187  |
| 2051G      | 186  |
| 2051M      | 186  |
| 2052G      | 186  |
| 2052M      | 186  |
| 2800ACRDX  | 197  |
| 2800ACRSX  | 197  |
| 2800ADX    | 197  |

| Art.           | Pag. |
|----------------|------|
| 2800ALEDX      | 197  |
| 2800ALESX      | 197  |
| 2800ASGDX      | 197  |
| 2800ASGSX      | 197  |
| 2800ASX        | 197  |
| 2800AVL DX     | 197  |
| 2800AVLSX      | 197  |
| 2800FBDX       | 201  |
| 2800FBSX       | 201  |
| 2800FCGDX      | 201  |
| 2800FCGSX      | 201  |
| 2800FMVDX      | 201  |
| 2800FMVSX      | 201  |
| 2UW-01P26C2T14 | 250  |
| 3001SB         | 211  |
| 3001SO         | 211  |
| 3002SB         | 210  |
| 3002SO         | 210  |
| 3003SB         | 210  |
| 3003SO         | 210  |
| 3005SB         | 210  |
| 3005SO         | 210  |
| 3006SB         | 210  |
| 3006SO         | 210  |
| 3007SB         | 210  |
| 3007SO         | 210  |
| 3008SBDX       | 211  |
| 3008SBSX       | 211  |
| 3008SODX       | 211  |
| 3008SOSX       | 211  |
| 3009SB         | 210  |
| 3010SB         | 211  |
| 3010SO         | 211  |
| 3012SB         | 210  |
| 3012SO         | 210  |
| 3013SB         | 210  |
| 3013SO         | 210  |

| Art.       | Pag.    |
|------------|---------|
| 3310-10    | 159     |
| 3310B-10   | 159     |
| 3311-10    | 159     |
| 3312-10    | 159     |
| 3313-10    | 159     |
| 3800SBDX   | 211     |
| 3800SBSX   | 211     |
| 3800SODX   | 211     |
| 3800SOSX   | 211     |
| 4002K      | 228     |
| 4003K      | 228     |
| 4006K      | 228     |
| 4007K      | 228     |
| 4008DX     | 229     |
| 4008SX     | 229     |
| 4800DX     | 229     |
| 4800SX     | 229     |
| 5000PK     | 190     |
| 5000PKC    | 190,230 |
| 5000PMC    | 231     |
| 5001PMC    | 230     |
| 5008A      | 239     |
| 5008P      | 238     |
| 5010P      | 242     |
| 5011P      | 241     |
| 5012CL     | 127     |
| 5012FPL/02 | 127     |
| 5012P      | 240     |
| 5012PL     | 127     |
| 5013P      | 243     |
| 5086RVG    | 131     |
| 5087RVG    | 131     |
| 5222LB     | 267     |
| 5222LX     | 267     |
| 6002SK     | 215     |
| 6003SK     | 215     |
| 6006SK     | 215     |

# INDICE ARTICOLI - ARTICLE INDEX

| Art.     | € | Pag. |
|----------|---|------|
| 6007SK   |   | 215  |
| 8000-20  |   | 138  |
| 8002-20  |   | 138  |
| 8006RS40 |   | 139  |
| 8008/O   |   | 139  |
| 8009/O   |   | 139  |
| 8058LB   |   | 191  |
| 8058LG   |   | 191  |
| 8058LX   |   | 191  |
| 9002F    |   | 222  |
| 9002K    |   | 222  |
| 9002KF   |   | 222  |
| 9002KR   |   | 222  |
| 9002KW   |   | 222  |
| 9002R    |   | 222  |
| 9002W    |   | 222  |
| 9003K    |   | 222  |
| 9006K    |   | 222  |
| 9007K    |   | 222  |
| 9008DX   |   | 223  |
| 9008K    |   | 223  |
| 9008SX   |   | 223  |
| 9800DX   |   | 223  |
| 9800SX   |   | 223  |
| B1B120   |   | 258  |
| B1B75    |   | 258  |
| B1B80    |   | 258  |
| B1B90    |   | 258  |
| B1S116   |   | 254  |
| B1S140   |   | 254  |
| B1S90    |   | 254  |
| B2B75    |   | 258  |
| B2B80    |   | 258  |
| B2B90    |   | 258  |
| B2S100   |   | 254  |
| B2S80    |   | 254  |
| B2S90D   |   | 254  |

| Art.      | € | Pag. |
|-----------|---|------|
| B2S90S    |   | 254  |
| B2S92     |   | 254  |
| B3B70     |   | 259  |
| B3B80     |   | 259  |
| B3B90     |   | 259  |
| B3S80     |   | 255  |
| B3S90     |   | 255  |
| B4B80     |   | 259  |
| B4B90     |   | 259  |
| B4S80     |   | 255  |
| B4S90     |   | 255  |
| BV1B140   |   | 260  |
| BV1B170   |   | 260  |
| BV1S140   |   | 256  |
| BV1S170   |   | 256  |
| BV2B140D  |   | 261  |
| BV2B140S  |   | 261  |
| BV2B170D  |   | 261  |
| BV2B170S  |   | 261  |
| BV2S140D  |   | 257  |
| BV2S140S  |   | 257  |
| BV2S170D  |   | 257  |
| BV2S170S  |   | 257  |
| BV3B140   |   | 261  |
| BV3B170   |   | 261  |
| BV3S140   |   | 257  |
| BV3S170   |   | 257  |
| C1B       |   | 146  |
| C1B2      |   | 132  |
| C1B2-M    |   | 132  |
| C1BP32C2  |   | 148  |
| C1BW      |   | 146  |
| C1BWP32C2 |   | 148  |
| C1F       |   | 150  |
| C1FP32C2  |   | 152  |
| C1FW      |   | 150  |
| C1FWP32C2 |   | 152  |

| Art.      | € | Pag. |
|-----------|---|------|
| C1LUW     |   | 154  |
| C1LUW-S   |   | 154  |
| C1U       |   | 142  |
| C1U3      |   | 133  |
| C1U3-M    |   | 133  |
| C1UP32C2  |   | 144  |
| C1UW      |   | 142  |
| C1UWP32C2 |   | 144  |
| C1X10     |   | 134  |
| C1X12     |   | 135  |
| C1X13     |   | 135  |
| C1X14     |   | 135  |
| C1X17     |   | 135  |
| C1X18     |   | 135  |
| C1X19     |   | 135  |
| C1X2      |   | 134  |
| C1X20     |   | 135  |
| C1X2M     |   | 134  |
| C1X3      |   | 134  |
| C1X3M     |   | 134  |
| C1X4      |   | 134  |
| C1X4M     |   | 134  |
| C1X4P1C1  |   | 136  |
| C1X6      |   | 134  |
| C1X6M     |   | 134  |
| C1X8      |   | 134  |
| C1X8M     |   | 134  |
| C1X8P32C2 |   | 136  |
| C1X8P3C2  |   | 136  |
| C1X8P68C7 |   | 136  |
| C1X9      |   | 134  |
| C1X9M     |   | 134  |
| C1X9P32C2 |   | 136  |
| C1X9P3C2  |   | 136  |
| C1X9P68C7 |   | 136  |
| C2B       |   | 147  |
| C2BP32C2  |   | 149  |

| Art.      | € | Pag. |
|-----------|---|------|
| C2BW      |   | 147  |
| C2BWP32C2 |   | 149  |
| C2F       |   | 151  |
| C2FP32C2  |   | 153  |
| C2FW      |   | 151  |
| C2FWP32C2 |   | 153  |
| C2LUW-01  |   | 154  |
| C2LUW-01S |   | 154  |
| C2U       |   | 143  |
| C2UP32C2  |   | 145  |
| C2UW      |   | 143  |
| C2UWP32C2 |   | 145  |
| C2X8      |   | 135  |
| C2X8P32C2 |   | 137  |
| C2X8P3C2  |   | 137  |
| C2X8P68C7 |   | 137  |
| C2X9      |   | 135  |
| C2X9P32C2 |   | 137  |
| C2X9P3C2  |   | 137  |
| C2X9P68C7 |   | 137  |
| CP11C2    |   | 156  |
| CP1C1     |   | 133  |
| CP26C2T17 |   | 157  |
| CP26C2T3  |   | 156  |
| CP32C2    |   | 157  |
| CP68C7    |   | 155  |
| CP72C7T17 |   | 155  |
| CP72C7T3  |   | 155  |
| EXPO01    |   | 270  |
| EXPO02    |   | 270  |
| EXPO03    |   | 271  |
| EXPO05    |   | 271  |
| EXPO05C   |   | 271  |
| EXPO05J   |   | 271  |
| EXPO05M   |   | 271  |
| EXPO07    |   | 270  |
| EXPO08/01 |   | 270  |

| Art.      | € | Pag.       |
|-----------|---|------------|
| EXPO09    |   | 270        |
| F760P     |   | 225        |
| F760PF    |   | 224        |
| F760PR    |   | 224        |
| F760PW    |   | 224        |
| G19-10    |   | 163        |
| G24-10    |   | 163        |
| G3-10     |   | 163        |
| G4-10     |   | 63,103,163 |
| G5-10     |   | 163        |
| G7-10     |   | 163        |
| G8-10     |   | 163        |
| GF1-10    |   | 163        |
| IDROKIT   |   | 109        |
| M12       |   | 163        |
| M14       |   | 163        |
| M20       |   | 162        |
| M21       |   | 162        |
| M22       |   | 162        |
| M33       |   | 162        |
| PE        |   | 60,73,106  |
| PEC       |   | 107        |
| PI        |   | 60,73,106  |
| PIC       |   | 73,107     |
| PORTASAL  |   | 249        |
| PORTASAPK |   | 202,249    |
| PPE       |   | 107        |
| PPI       |   | 73, 107    |
| R21       |   | 162        |
| R27       |   | 162        |
| R31       |   | 162        |
| R40       |   | 162        |
| R400K     |   | 121        |
| R400KG    |   | 130        |
| R400X     |   | 121        |
| R400XG    |   | 130        |
| R5        |   | 162        |

| Art.    | € | Pag.    |
|---------|---|---------|
| R500K   |   | 130     |
| R500KG  |   | 121     |
| R500X   |   | 130     |
| R500XG  |   | 121     |
| R700K   |   | 130     |
| R700KG  |   | 121     |
| R700X   |   | 130     |
| R700XG  |   | 121     |
| R800K   |   | 130     |
| R800KG  |   | 121     |
| R800X   |   | 130     |
| R800XG  |   | 121     |
| R900K   |   | 130     |
| R900KG  |   | 121     |
| R900X   |   | 130     |
| R900XG  |   | 131     |
| RVG     |   | 160,271 |
| SCAT18  |   | 108     |
| SM0158  |   | 161,271 |
| TAPGR18 |   | 121     |

# ESPOSITORI



| Art. / Item | Descrizione / Models  | EAN           |
|-------------|---|---------------|
| EXPO01      | Espositore in metallo per 3 cassette esterne<br><i>Metal display for 3 exposed cisterns</i>             | 8029954011827 |
| EXPO02      | Espositore da banco in plexiglass per cassetta esterna<br><i>Desk plexi display for exposed cistern</i> | 8029954011834 |

| Art. / Item | Descrizione / Models   | EAN           |
|-------------|--|---------------|
| EXPO09      | Espositore da banco per galleggianti Nanotek con 2 galleggianti montati<br><i>Desk plexi display for Nanotek filling valves with 2 samples mounted</i> | 8029954011841 |



| Art. / Item | Descrizione / Models  | EAN           |
|-------------|---|---------------|
| EXPO07      | Espositore in legno per linea canaline Nilo<br><i>Wood display for Nilo shower drains</i>   | 8029954011858 |
| EXPO08/01   | Espositore da banco in plexiglass con canalina Nilo R400X sezionata<br><i>Desk plexi display with sectioned shower drain Nilo R400X</i> | 8029954011865 |







Fornito con un sedile montato e spazio per 12 pezzi  
Supplied with one mounted toilet seat and entry space for 12 pcs

| Art. / Item | Descrizione / Models   | EAN           |
|-------------|--|---------------|
| EXPO05      | Espositore in legno per Everest con 1 sedile montato<br><i>Wood display for Everest with one toilet seat</i> | 8029954011872 |
| EXPO05J     | Espositore in legno per Java con 1 sedile montato<br><i>Wood display for Java with one toilet seat</i>       | 8029954011889 |
| EXPO05M     | Espositore in legno per Malaga con 1 sedile montato<br><i>Wood display for Malaga with one toilet seat</i>   | 8029954011896 |
| EXPO05C     | Espositore in legno per Creta con 1 sedile montato<br><i>Wood display for Creta with one toilet seat</i>     | 8029954011902 |

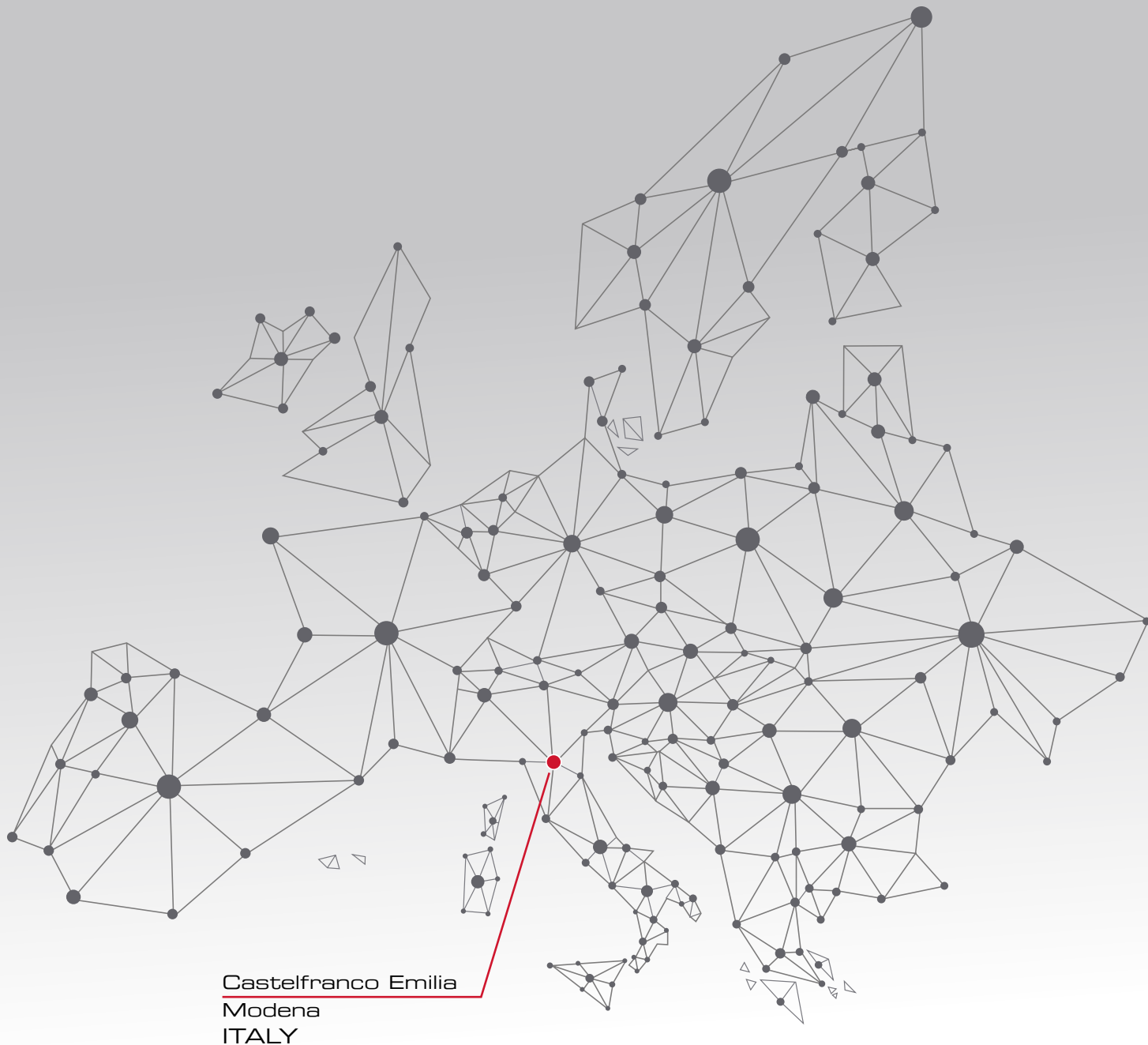
| Art. / Item | Descrizione / Models  | EAN           |
|-------------|---|---------------|
| EXPO03      | Espositore in metallo per 3 pilozzi<br><i>Metal display for 3 utility sinks</i> | 8029954011919 |



| Art. / Item | Descrizione / Models   | Ø griglia / Ø grid | Per pileta / For drain |  |  | € | EAN           |
|-------------|--|--------------------|------------------------|---|---|---|---------------|
| SCAT18      | Espositore completo di 18 pz Scattino<br><i>Display with 18 pcs "Scattino"</i> | Ø80                | 3"1/2                  | 2   | 23,5x23,5x31  |   | 8032642520556 |
| TAPGR18     | Espositore completo di 18 pz Tap-gril<br><i>Display with 18 pcs "Tap-gril"</i> | Ø50                | 2"                     | 2   | 20x20x27  |   | 8032642520662 |

*A Vittorio Cavani e Renato Reggiani,  
fondatori dei valori che ancora oggi accompagnano il percorso dell'azienda.*






YOUR SMART  
SOLUTION

C.R. srl

VIA DEI LIUTAI 3/5  
41013 CASTELFRANCO EMILIA (MO)  
ITALY  
TEL. + 39 059 924 713  
FAX +39 059 927 980  
CR@CRSMART.IT  
WWW.CRSMART.IT



[www.crsmart.it](http://www.crsmart.it)

I dati contenuti in questo catalogo possono subire variazioni o modifiche senza alcun preavviso.  
I dati eventualmente riscontrati difformi non possono essere motivo di contestazione.

*The data contained in this catalog are subject to change without prior notice.  
Any difference found cannot be ground for a claim.*