



MULTI SPLIT

Wi-Fi Standard



Parete

Modelli IKAROS L e AEOLOS



Cassette



Canalizzati



Soffitto / Pavimento





ARISTON

2D INVERTER DC
PROtech



CARATTERISTICHE

Gas refrigerante R32

Classe energetica fino a A+++

Tecnologia 2D INVERTER

Compatibile con KIT Wi-Fi ARISTON

CLIMA R32

Funzione Memory

Funzione BOOSTER

Sensore perdite di refrigerante

Funzione AUTO-PULENTE

CLASSE ENERGETICA



| Codice | Codice | Listino |
|---------|-----------|-----------|
| 3381270 | Btu 9000 | RICHEDERE |
| 3381271 | Btu 12000 | RICHEDERE |
| 3381272 | Btu 18000 | RICHEDERE |

CLIMATIZZATORE A PARETE INVERTER 25 MUDO / 35 MUDO / 50 MUDO



Alys R32 25 MUDO

Alys R32 35 MUDO

Alys R32 50 MUDO

SPECIFICHE TECNICHE

DATI TECNICI

| | | | |
|---|------------------------|------------------------|---------------------|
| SEER | 6,6 | 6,1 | 7,1 |
| SCOP (stagione calda) | 4,9 | 4,64 | 5,2 |
| SCOP (stagione media) | 4 | 4 | 4,09 |
| Capacità di raffreddamento nominale | 2854 W | 3500 W | 5323 W |
| Capacità di riscaldamento nominale | 2150 W | 2400 W | 4100 W |
| EER nominale a 35°C | 3,64 | 3,07 | 3,46 |
| COP nominale a 7°C | 3,94 | 3,76 | 3,77 |
| Potenza sonora UI/UE | 52/61 dB(A) | 53/64 dB(A) | 54/61 dB(A) |
| Portata d'aria interna | 587 m3/h | 527 m3/h | 795 m3/h |
| Tipologia gas refrigerante | R32 | R32 | R32 |
| Carica standard refrigerante | 0,5/0,3375 kg/t CO2 eq | 0,5/0,3375 kg/t CO2 eq | 1/0,675 kg/t CO2 eq |
| Carica supplementare refrigerante | 12 g/m2 | 12 g/m2 | 12 g/m2 |
| Posizione scarico condensa UI | DX/SX | DX/SX | DX/SX |
| Diametro tubo liquido | 1/4" | 1/4" | 1/4" |
| Diametro tubo gas | 3/8" | 3/8" | 1/2" |
| Lunghezza max collegamenti con carica std | 7,5 m | 7,5 m | 7,5 m |
| Lunghezza max collegamenti | 25 m | 25 m | 30 m |
| Dislivello massimo UI-UE | 10 m | 10 m | 20 m |
| Peso UI (netto/lordo) | 7,5/9,7 kg | 7,5/9,7 kg | 10,0/13,0 kg |
| Dimensioni UI (LxHxP) | 805x285x194 mm | 805x285x194 mm | 957x302x213 mm |
| Dimensioni UE (LxHxP) | 773x550x365 mm | 773x550x365 mm | 870x554x365 mm |

AUX
AIR CONDITIONER



| Codice | RIFERIMENTI | Listino |
|-----------------|-------------|-----------|
| ASW-H09A4-FHR3D | 9000 BTU | RICHEDERE |
| ASW-H12A4-FHR3D | 12000 BTU | RICHEDERE |
| ASW-H18A4-FHR3D | 18000 BTU | RICHEDERE |
| ASW-H24A4-FHR3D | 24000 BTU | RICHEDERE |

| Codice | Incentivi | | | | |
|-----------------|--------------------|--------------------|--------------------|--------------------|--------------------|
| | Fascia Climatica A | Fascia Climatica B | Fascia Climatica C | Fascia Climatica D | Fascia Climatica e |
| ASW-H09A4-FHR3D | 147,26 € | 209,30 € | 269,98 € | 343,60 € | 417,24 € |
| ASW-H12A4-FHR3D | 193,02 € | 268,22 € | 353,86 € | 450,38 € | 546,88 € |
| ASW-H18A4-FHR3D | 277,96 € | 412,02 € | 509,60 € | 648,58 € | 787,58 € |
| ASW-H24A4-FHR3D | 339,22 € | 541,00 € | 621,92 € | 791,52 € | 961,14 € |

Baxi Astra



La gamma di climatizzatori Baxi Astra Mono e Multi Split è caratterizzata da un nuovo design moderno e dal colore **bianco opaco**. La gestione da remoto con smartphone o tablet è disponibile come optional grazie al modulo WI-FI (fornito come accessorio) costituito da una **chiavetta USB Plug&Play**.

L'installazione dell'unità interna è facile grazie al pannello inferiore removibile che consente la **rapida connessione** degli attacchi gas.

Smart comfort con Air Connect il comfort a portata di smartphone



Silenzioso

I climatizzatori Baxi Astra sono progettati per un funzionamento altamente silenzioso (fino max 20 dBA) per garantire un comfort di qualità nell'ambiente in cui soggiorniamo.



| | | | | |
|-----------------------|---|---|---|---|
| Baxi Astra Mono Split | 9.000 Btu/h | 12.000 Btu/h | 18.000 Btu/h | 24.000 Btu/h |
| Unità interna |  JSGNW25 |  JSGNW35 |  JSGNW50 |  JSGNW70 |
| Unità esterna |  LSGT25-S |  LSGT35-S |  LSGT50-S |  LSGT70-S |

| | | | | |
|------------------------|--|--|--|--|
| Baxi Astra Multi Split | 7.000 Btu/h | 9.000 Btu/h | 12.000 Btu/h | 18.000 Btu/h |
| Unità interna |  JSGNW20 |  JSGNW25 |  JSGNW35 |  JSGNW50 |

| | | | | | | |
|---------------|--|--|--|---|---|---|
| | 14.000 Btu/h (DUAL) | 18.000 Btu/h (DUAL) | 21.000 Btu/h (TRIAL) | 27.000 Btu/h (TRIAL) | 36.000 Btu/h (QUADRI) | 42.000 Btu/h (PENTA) |
| Unità esterna |  LSGT40-2M |  LSGT50-2M |  LSGT60-3M |  LSGT70-3M |  LSGT100-4M |  LSGT125-5M |

| | | | | |
|---------------------|--|---|---|---|
| Baxi Astra CASSETTA | | 9.000 Btu/h | 12.000 Btu/h | 18.000 Btu/h |
| Unità interna | |  LSGBK25-XM |  LSGBK35-XM |  LSGBK50-XM |

| | | | | |
|-------------------------------|--|---|---|---|
| Baxi Astra PAVIMENTO/SOFFITTO | | 9.000 Btu/h | 12.000 Btu/h | 18.000 Btu/h |
| Unità interna | |  LSGNC25-XM |  LSGNC35-XM |  LSGNC50-XM |

| | | | | |
|------------------------|--|---|---|---|
| Baxi Astra CANALIZZATO | | 9.000 Btu/h | 12.000 Btu/h | 18.000 Btu/h |
| Unità interna | |  LSGND25-XM |  LSGND35-XM |  LSGND50-XM |

Light Commercial R32 Monosplit



Unità Esterna Monosplit



| Codice | Modello | Listino |
|---------|-----------|-----------|
| RZGT35 | 12000 BTU | RICHEDERE |
| RZGT50 | 18000 BTU | RICHEDERE |
| RZGT70 | 24000 BTU | RICHEDERE |
| RZGT100 | 36000 BTU | RICHEDERE |
| RZGT140 | 48000 BTU | RICHEDERE |
| RZGT160 | 60000 BTU | RICHEDERE |

Unità interna Monosplit a Cassetta



| Codice | Modello | Listino |
|----------|---|-----------|
| RZGBK35 | 12000 BTU | RICHEDERE |
| RZGBK50 | 18000 BTU | RICHEDERE |
| RZGBK70 | 24000 BTU | RICHEDERE |
| RZGBK100 | 36000 BTU | RICHEDERE |
| RZGBK140 | 48000 BTU | RICHEDERE |
| RZGBK160 | 60000 BTU | RICHEDERE |
| PKR160 | AGGIUNGERE PANNELLO PER 70-100-140-160160 | RICHEDERE |
| PKR50 | AGGIUNGERE RICAMBIO PANNELLO PER 35-50 | RICHEDERE |

Unità interna Monosplit a Canalizzato



| Codice | Modello | Listino |
|----------|-----------|-----------|
| RZGND50 | 18000 BTU | RICHEDERE |
| RZGND70 | 24000 BTU | RICHEDERE |
| RZGND100 | 36000 BTU | RICHEDERE |
| RZGND140 | 48000 BTU | RICHEDERE |
| RZGND160 | 60000 BTU | RICHEDERE |

Unità interna Monosplit a Console



| Codice | Modello | Listino |
|----------|-----------|-----------|
| RZGNC50 | 18000 BTU | RICHEDERE |
| RZGNC70 | 24000 BTU | RICHEDERE |
| RZGNC100 | 36000 BTU | RICHEDERE |
| RZGNC140 | 48000 BTU | RICHEDERE |
| RZGNC160 | 60000 BTU | RICHEDERE |

BAXI ASTRA Residenziale Monosplit R32



BAXI ASTRA Residenziale Monosplit R32

| Codice | BTU. | Unità Int. | Unità Est. | Listino |
|---------|-------|------------|------------|-----------|
| ASTRA09 | 9000 | LSGT25-S | JSGNW25 | RICHEDERE |
| ASTRA12 | 12000 | LSGT35-S | JSGNW35 | RICHEDERE |
| ASTRA18 | 18000 | LSGT50-S | JSGNW50 | RICHEDERE |
| ASTRA24 | 24000 | LSGT70-S | JSGNW70 | RICHEDERE |
| ASTRAWI | | | | RICHEDERE |

Multisplit

| Modello | Potenza raffreddamento kW | SEER | Classe efficienza freddo¹ | Potenza riscaldamento kW | SCOP | Classe efficienza caldo¹ | Dimensioni (hxlxp) | Peso (kg) | Potenza sonora dB(A) |
|-------------------|---------------------------|------|---------------------------|--------------------------|------|--------------------------|--------------------|-----------|----------------------|
| Dual LSGT40-2M | 4,1 | 6,1 | A** | 4,8 | 4,0 | A | 545x800x286 | 34 | 61 |
| Dual LSGT50-2M | 5,3 | 7,0 | A** | 5,6 | 4,0 | A | 545x800x286 | 36 | 62 |
| Trial LSGT60-3M | 6,2 | 6,4 | A** | 6,6 | 4,3 | A | 655x822x302 | 44 | 65 |
| Trial LSGT70-3M | 7,9 | 6,2 | A** | 8,2 | 4,0 | A | 655x822x302 | 46 | 65 |
| Quadri LSGT100-4M | 10,5 | 6,2 | A** | 11,0 | 4,0 | A | 808x985x395 | 74 | 68 |
| Penta LSGT125-5M | 12,0 | 6,1 | A** | 13,0 | 4,0 | A | 808x985x395 | 75 | 68 |

BAXI Multisplit Residenziale R32 Split Cassetta

| Codice | BTU. | Unità Int. | Unità Est. | Listino |
|------------|-------|---------------------|------------|-----------|
| LSGBK25-XM | 9000 | LSGBK25-XM | | RICHEDERE |
| LSGBK35-XM | 12000 | LSGBK35-XM | | RICHEDERE |
| LSGBK50-XM | 18000 | LSGBK50-XM | | RICHEDERE |
| PKR50 | | PANNELLO UNIVERSALE | | RICHEDERE |

BAXI Multisplit Residenziale R32 Split Interna

| Codice | BTU. | Unità Int. | Unità Est. | Listino |
|---------|-------|------------|------------|-----------|
| JSGNW20 | 7000 | JSGNW20 | | RICHEDERE |
| JSGNW25 | 9000 | JSGNW25 | | RICHEDERE |
| JSGNW35 | 12000 | JSGNW35 | | RICHEDERE |
| JSGNW50 | 18000 | JSGNW50 | | RICHEDERE |

BAXI Multisplit Residenziale R32 Split Console

| Codice | BTU. | Unità Int. | Unità Est. | Listino |
|------------|-------|------------|------------|-----------|
| LSGNC25-XM | 9000 | LSGNC25-XM | | RICHEDERE |
| LSGNC35-XM | 12000 | LSGNC35-XM | | RICHEDERE |
| LSGNC50-XM | 18000 | LSGNC50-XM | | RICHEDERE |



BAXI Multisplit Residenziale R32 Esterna

| Codice | BTU. | Unità Int. | Unità Est. | Listino |
|------------|-------|------------|------------|-----------|
| LSGT40-2M | 14000 | | LSGT40-2M | RICHEDERE |
| LSGT50-2M | 18000 | | LSGT50-2M | RICHEDERE |
| LSGT60-3M | 21000 | | LSGT60-3M | RICHEDERE |
| LSGT70-3M | 27000 | | LSGT70-3M | RICHEDERE |
| LSGT100-4M | 36000 | | LSGT100-4M | RICHEDERE |
| LSGT125-5M | 42000 | | LSGT125-5M | RICHEDERE |

BAXI Multisplit Residenziale R32 Split Canalizzato

| Codice | BTU. | Unità Int. | Unità Est. | Listino |
|------------|-------|------------|------------|-----------|
| LSGND25-XM | 9000 | LSGND25-XM | | RICHEDERE |
| LSGND35-XM | 12000 | LSGND35-XM | | RICHEDERE |
| LSGND50-XM | 18000 | LSGND50-XM | | RICHEDERE |

| Codice | Codice U. I. | Codice U. I. | Codice U. I. | Incentivi | Fascia Climatica A | Fascia Climatica B | Fascia Climatica C | Fascia Climatica D | Fascia Climatica E |
|-------------|--------------|--------------|--------------|-------------------|--------------------|--------------------|--------------------|--------------------|--------------------|
| ASTRA09 | LSGT25-S | JSGNW25 | | 9000 BTU | 144,34 € | 203,06 € | 262,79 € | 334,45 € | 406,12 € |
| ASTRA12 | LSGT35-S | JSGNW35 | | 12000 BTU | 198,79 € | 281,61 € | 364,44 € | 463,83 € | 563,23 € |
| ASTRA18 | LSGT50-S | JSGNW50 | | 18000 BTU | 288,59 € | 408,84 € | 529,09 € | 673,39 € | 817,68 € |
| ASTRA24 | LSGT70-S | JSGNW70 | | 24000 BTU | 377,45 € | 534,72 € | 691,98 € | 880,71 € | 1.069,43 € |
| Codice U.E. | Codice U. I. | Codice U. I. | Codice U. I. | Incentivi | Fascia Climatica A | Fascia Climatica B | Fascia Climatica C | Fascia Climatica D | Fascia Climatica E |
| LSGT40-2M | JSGNW20 | JSGNW20 | | DUAL 7+7 | 262,75 € | 372,19 € | 481,66 € | 613,02 € | 744,38 € |
| LSGT40-2M | JSGNW25 | JSGNW25 | | DUAL 9+9 | 262,75 € | 372,19 € | 481,66 € | 613,02 € | 744,38 € |
| LSGT50-2M | JSGNW25 | JSGNW25 | | DUAL 9+9 | 295,97 € | 419,29 € | 542,60 € | 690,59 € | 838,57 € |
| LSGT50-2M | JSGNW25 | JSGNW35 | | DUAL 9+12 | 298,20 € | 422,45 € | 546,70 € | 695,80 € | 844,90 € |
| LSGT50-2M | JSGNW35 | JSGNW35 | | DUAL 12+12 | 298,20 € | 422,45 € | 546,70 € | 695,80 € | 844,90 € |
| LSGT60-3M | JSGNW25 | JSGNW25 | JSGNW25 | TRIAL 9+9+9 | 347,80 € | 492,72 € | 637,63 € | 811,53 € | 985,43 € |
| LSGT60-3M | JSGNW25 | JSGNW25 | JSGNW25 | TRIAL 12+12+12 | 347,80 € | 492,72 € | 637,63 € | 811,53 € | 985,43 € |
| LSGT100-4M | 2XJSGNW25 | 2XJSGNW25 | | POKER 9+9+9+9 | 580,80 € | 822,80 € | 1.064,80 € | 1.355,20 € | 1.645,60 € |
| LSGT100-4M | 2XJSGNW35 | 2XJSGNW35 | | POKER 12+12+12+12 | 580,80 € | 822,80 € | 1.064,80 € | 1.355,20 € | 1.645,60 € |
| LSGT125-5M | 5XJSGNW25 | | | PENTA 5 X 9000 | 684,00 € | 970,00 € | 1.255,00 € | 1.597,00 € | 1.939,00 € |
| LSGT125-5M | 5XJSGNW35 | | | PENTA 5 X 12000 | 684,00 € | 970,00 € | 1.255,00 € | 1.597,00 € | 1.939,00 € |



Split a Parete Inverter SYSPLIT WALL PRIME 09-24

Caratteristiche

SYSPLIT WALL PRIME rappresenta la soluzione più conveniente e affidabile per piccoli uffici e locali residenziali.

Il controllo DC inverter ad alta efficienza fornisce una regolazione accurata della temperatura nella stanza.

Aspetto elegante con display a scomparsa.

Connessione per modulo Wifi (opzionale).

Le unità esterne sono dotate di copertura di protezione dei rubinetti del refrigerante.

La funzione di auto-diagnosi verifica in maniera continua il funzionamento del climatizzatore d'aria e protegge il sistema.

Il rilevamento di perdite di refrigerante consente di evitare che il compressore venga danneggiato da perdite di refrigerante o da un sovraccarico del compressore stesso.

Il filtro cold catalyst decompone efficacemente composti volatili ed ha un effetto antibatterico. E' lavabile e mantiene l'effetto per molto tempo.

Grazie alla modalità Turbo l'unità funziona con velocità ultra per 20 minuti per raggiungere più velocemente la temperatura impostata.

Refrigerante R32 a basso GWP.



Comando remoto a infrarossi
SYS RM 57
(standard)



Modulo Wifi
SYSPLIT WIFI MODULE
Art. 315152
(opzionale)

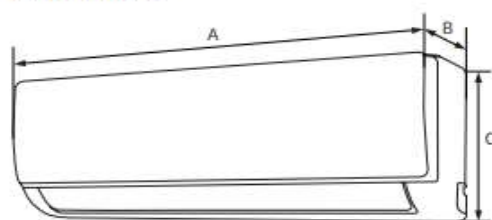
La speciale funzione antigelo in modalità riscaldamento permette di mantenere una temperatura costante di 8°C durante periodi di assenza dell'utente.

Grazie alla funzione Riavvio Automatico l'unità si riavvia con le stesse impostazioni previste prima dell'interruzione di corrente.

Comando remoto a infrarossi SYS RM 57 incluso.

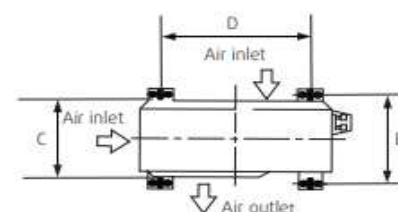
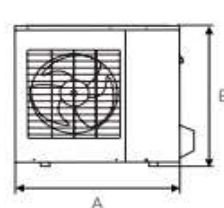
Dimensioni

SYSPLIT WALL PRIME



| Modello | 09 | 12 | 18 | 24 |
|---------|-----|-----|-----|-------|
| A | 805 | 805 | 957 | 1.040 |
| B | 194 | 194 | 213 | 220 |
| C | 285 | 285 | 302 | 327 |

SYSPLIT WALL OUT



| Modello | 09 | 12 | 18 | 24 |
|---------|-----|-----|-----|-----|
| A | 700 | 700 | 800 | 845 |
| B | 550 | 550 | 554 | 702 |
| C | 275 | 275 | 333 | 363 |
| D | 487 | 487 | 514 | 540 |
| E | 298 | 298 | 340 | 350 |

Split a Parete Inverter SYSPLIT WALL PRIME 09-24

| Codice | BTU. | Unità Int. | Unità Est. | Listino |
|----------|-------|------------|------------|-----------|
| SYP9000 | 9000 | 315750 | 315809 | RICHEDERE |
| SYP12000 | 12000 | 315806 | 315810 | RICHEDERE |



Multi-split Inverter ad Alta Efficienza

SYSPLIT MULTI 18-42 EVO HP

Caratteristiche

I SYSPLIT MULTI EVO rappresentano la soluzione ideale e flessibile per fornire aria climatizzata da 2 a 5 aree in maniera silenziosa ed efficiente, con una singola unità esterna. Le unità esterne del SYSPLIT MULTI sono compatibili con unità interne SYSPLIT A PARETE, A CASSETTA, CANALIZZATE e a CONSOLE.

Tecnologia DC inverter per un controllo preciso della temperatura e un basso consumo di corrente in fase di avvio.

Struttura robusta e affidabile, mobiletto esterno fabbricato con lamiere di acciaio zincato.

Le unità esterne sono dotate di copertura di protezione dei rubinetti del refrigerante.

I compressori rotativi assicurano un funzionamento altamente efficiente, vibrazioni minime e bassa rumorosità.

La resistenza elettrica montata sulla piastra base dell'unità esterna impedisce l'accumulo di pioggia, neve e acqua di sbrinamento (Solo modelli 18 e 27).

Lo scambiatore golden fin migliora l'efficienza dello scambio termico e la resistenza alla corrosione.

Funzionamento in raffrescamento con temperatura esterna fino a -15 °C e in riscaldamento fino a -20 °C.

MULTI2 18



MULTI3 27



MULTI4 36, MULTI5 42

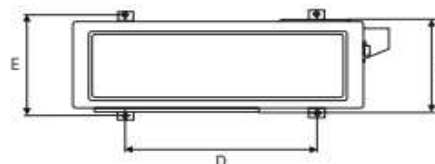
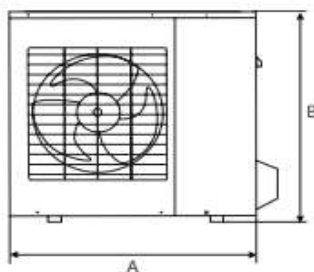


La resistenza carter avvolta intorno al compressore garantisce l'avviamento sicuro in caso di temperatura esterna molto bassa (Solo modelli 18 e 27).

Grazie alla funzione Riavvio Automatico l'unità si riavvia con le stesse impostazioni previste prima dell'interruzione di corrente.
Refrigerante R32 a basso GWP.

Dimensioni

SYSPLIT MULTI



| Modello | 18 | 27 | 36 | 42 |
|---------|-----|-----|-----|-----|
| A | 810 | 845 | 946 | 946 |
| B | 558 | 702 | 810 | 810 |
| C | 325 | 363 | 410 | 410 |
| D | 514 | 540 | 640 | 640 |
| E | 340 | 350 | 405 | 405 |



Controllo remoto a infrarossi
SYS RM 57
(standard)

Split a Parete Inverter SYSPLIT WALL PRIME 09-24

| Codice | BTU. | Unità Int. | Unità Est. | Listino |
|---------|-------|--------------------|------------|-----------|
| MEE2-18 | 18000 | 2 Attacchi interni | 315813 | RICHEDERE |
| PMEI09 | 9000 | 315750 | | RICHEDERE |
| PMEI12 | 12000 | 315806 | | RICHEDERE |

Residenziale - monosplit



MSZ-LN VG(2)R - Ruby Red



MSZ-LN VG(2)B - Onyx Black



MSZ-LN VG(2)V - Pearl White



MSZ-LN Kirigamine Style

SERIE M - UNITÀ A PARETE - DC Inverter/Pompa di calore



| Codice | Btu | Colore | Cool | Classe | Heat | Scop Classe | incentivi | | Listino |
|-------------|-----------|--------|------|--------|------|-------------|-----------|-----|-----------|
| | | | | | | | 65% | GSE | |
| MSZ-LN25VGR | 9000 Btu | Red | 2,5 | A+++ | 3,2 | A+++ | ◦ | ◦ | RICHEDERE |
| MSZ-LN25VGB | 9000 Btu | Black | | A+++ | 3,2 | A+++ | ◦ | ◦ | RICHEDERE |
| MSZ-LN25VGW | 9000 Btu | White | | A+++ | 3,2 | A+++ | ◦ | ◦ | RICHEDERE |
| MSZ-LN35VGR | 12000 Btu | Red | 3,5 | A+++ | 4,0 | A+++ | ◦ | ◦ | RICHEDERE |
| MSZ-LN35VGB | 12000 Btu | Black | | A+++ | 4,0 | A+++ | ◦ | ◦ | RICHEDERE |
| MSZ-LN35VGW | 12000 Btu | White | | A+++ | 4,0 | A+++ | ◦ | ◦ | RICHEDERE |
| MSZ-LN50VGR | 18000 Btu | Red | 5,0 | A+++ | 5,8 | A++ | ◦ | ◦ | RICHEDERE |
| MSZ-LN50VGB | 18000 Btu | Black | | A+++ | 5,8 | A++ | ◦ | ◦ | RICHEDERE |
| MSZ-LN50VGW | 18000 Btu | White | | A+++ | 5,8 | A++ | ◦ | ◦ | RICHEDERE |

| Codice | Riferimenti | Listino |
|--------------|---|-----------|
| MAC-1702RA-E | Connettore per input esterno | RICHEDERE |
| MAC-2390FT-E | Filtro elettrostatico agli enzimi anti-allergie | RICHEDERE |
| MAC-3010FT-E | Filtro deodorizzante | RICHEDERE |

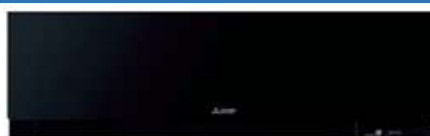
- Refrigerante ecologico R32
- Design elegante e linee armoniose
- Minimo livello sonoro
- Nuovo sistema di filtrazione Plasma Quad Plus
- Ricevitore WiFi integrato di serie
- 3D i-see Sensor
- Nuova funzione modalità notturna
- Avanzato sistema di distribuzione dell'aria
- Compatibile Multisplit (Taglie 25/35/50 serie VG2)
- Telecomando retroilluminato
- Wi-Fi integrato

| UNITA' INTERNA | | | |
|----------------|-----------|--------|-----------|
| Codice | Btu | Colore | Listino |
| MSZ-LN25VGRUI | 9000 Btu | Red | RICHEDERE |
| MSZ-LN25VGBUI | 9000 Btu | Black | RICHEDERE |
| MSZ-LN25VGWUI | 9000 Btu | White | RICHEDERE |
| MSZ-LN35VGRUI | 12000 Btu | Red | RICHEDERE |
| MSZ-LN35VGBUI | 12000 Btu | Black | RICHEDERE |
| MSZ-LN35VGWUI | 12000 Btu | White | RICHEDERE |
| MSZ-LN50VGRUI | 18000 Btu | Red | RICHEDERE |
| MSZ-LN50VGBUI | 18000 Btu | Black | RICHEDERE |
| MSZ-LN50VGWUI | 18000 Btu | White | RICHEDERE |


| UNITA' ESTERNA | | | |
|----------------|-----------|--------|-----------|
| Codice | Btu | Colore | Listino |
| MUZ-LN25VG | 9000 Btu | | RICHEDERE |
| MUZ-LN35VG | 12000 Btu | | RICHEDERE |
| MUZ-LN50VG | 18000 Btu | | RICHEDERE |



MSZ-EF VGKW - Bianco



MSZ-EF VGKB - Nero



MSZ-EF VGKS - Argento



MSZ-EF_VGK Kirigamine Zen

SERIE M - UNITÀ A PARETE - DC Inverter/Pompa di calore



| Codice | Btu | Colore | Cool | Classe | Heat | Scop Classe | incentivi | | Listino |
|--------------|-----------|---------|------|--------|------|----------------|-----------|-----|------------------------|
| | | | | | | | 65% | GSE | |
| MSZ-EF18VGKW | 6000 Btu | Bianco | 1,8 | - | - | - | | | Solo Multisplit |
| MSZ-EF22VGKW | 7200 Btu | Bianco | 2,2 | - | - | - | | | |
| MSZ-EF22VGKB | 7200 Btu | Nero | 2,2 | - | - | - | | | |
| MSZ-EF22VGKS | 7200 Btu | Argento | 2,2 | - | - | - | | | |
| MSZ-EF25VGKW | 9000 Btu | Bianco | 2,5 | A+++ | - | - | ◦ | ◦ | RICHEDERE |
| MSZ-EF25VGKB | 9000 Btu | Nero | | A+++ | - | - | ◦ | ◦ | RICHEDERE |
| MSZ-EF25VGKS | 9000 Btu | Argento | | A+++ | - | - | ◦ | ◦ | RICHEDERE |
| MSZ-EF35VGKW | 12000 Btu | Bianco | 3,5 | A+++ | - | - | ◦ | ◦ | RICHEDERE |
| MSZ-EF35VGKB | 12000 Btu | Nero | | A+++ | - | - | ◦ | ◦ | RICHEDERE |
| MSZ-EF35VGKS | 12000 Btu | Argento | | A+++ | - | - | ◦ | ◦ | RICHEDERE |
| MSZ-EF42VGKW | 16000 Btu | Bianco | 4,2 | A++ | - | - | ◦ | ◦ | RICHEDERE |
| MSZ-EF42VGKB | 16000 Btu | Nero | | A++ | - | - | ◦ | ◦ | RICHEDERE |
| MSZ-EF42VGKS | 16000 Btu | Argento | | A++ | - | - | ◦ | ◦ | RICHEDERE |
| MSZ-EF50VGKW | 18000 Btu | Bianco | 5,0 | A++ | - | - | ◦ | ◦ | RICHEDERE |
| MSZ-EF50VGKB | 18000 Btu | Nero | | A++ | - | - | ◦ | ◦ | RICHEDERE |
| MSZ-EF50VGKS | 18000 Btu | Argento | | A++ | - | - | ◦ | ◦ | RICHEDERE |

| UNITA' INTERNA | | | |
|----------------|-----------|---------|-----------|
| Codice | Btu | Colore | Listino |
| MSZ-EF18VGKW | 6000 Btu | Bianco | RICHEDERE |
| MSZ-EF22VGKW | 7200 Btu | Bianco | RICHEDERE |
| MSZ-EF22VGKB | 7200 Btu | Nero | RICHEDERE |
| MSZ-EF22VGKS | 7200 Btu | Argento | RICHEDERE |
| MSZ-EF25VGKWUI | 9000 Btu | Bianco | RICHEDERE |
| MSZ-EF25VGKBUI | 9000 Btu | Nero | RICHEDERE |
| MSZ-EF25VGKSUI | 9000 Btu | Argento | RICHEDERE |
| MSZ-EF35VGKWUI | 12000 Btu | Bianco | RICHEDERE |
| MSZ-EF35VGKBUI | 12000 Btu | Nero | RICHEDERE |
| MSZ-EF35VGKSUI | 12000 Btu | Argento | RICHEDERE |
| MSZ-EF42VGKWUI | 16000 Btu | Bianco | RICHEDERE |
| MSZ-EF42VGKBUI | 16000 Btu | Nero | RICHEDERE |
| MSZ-EF42VGKSUI | 16000 Btu | Argento | RICHEDERE |
| MSZ-EF50VGKWUI | 18000 Btu | Bianco | RICHEDERE |
| MSZ-EF50VGKBUI | 18000 Btu | Nero | RICHEDERE |
| MSZ-EF50VGKSUI | 18000 Btu | Argento | RICHEDERE |

| UNITA' ESTERNA | | | |
|----------------|-----------|--------|-----------|
| Codice | Btu | Colore | Listino |
| MUZ-EF25VG | 9000 Btu | | RICHEDERE |
| MUZ-EF35VG | 12000 Btu | | RICHEDERE |
| MUZ-EF42VG | 16000 Btu | | RICHEDERE |
| MUZ-EF50VG | 18000 Btu | | RICHEDERE |

- Design elegante e compatto
- Elevata efficienza energetica stagionale
- Basso livello sonoro
- Filtro purificatore dell'aria agli ioni d'argento in dotazione
- Timer settimanale
- Compatibile Multisplit
- Telecomando retroilluminato
- Wi-Fi integrato



LINEA PLUS
PLUS

MSZ-AP_VGK

SERIE M - UNITÀ A PARETE - DC Inverter/Pompa di calore



R32



| Codice | Btu | Colore | Cool | Classe | Heat | Scop Classe | incentivi | | Listino |
|-------------|-----------|--------|------|--------|------|----------------|-----------------|-----|-----------|
| | | | | | | | 65% | GSE | |
| MSZ-AP15VG | 6000 BTU | | 1,5 | - | 1,8 | - | Solo Multisplit | | |
| MSZ-AP20VG | 8000 BTU | | 2,0 | A+++ | 2,5 | A+ | o | o | RICHEDERE |
| MSZ-AP25VGK | 9000 BTU | | 3,2 | A+++ | 3,2 | A++ | o | o | RICHEDERE |
| MSZ-AP35VGK | 12000 BTU | | 4,0 | A+++ | 4,0 | A++ | o | o | RICHEDERE |
| MSZ-AP42VGK | 16000 BTU | | 5,4 | A++ | 5,4 | A++ | o | o | RICHEDERE |
| MSZ-AP50VGK | 18000 BTU | | 5,8 | A++ | 5,8 | A++ | o | o | RICHEDERE |
| MSZ-AP60VGK | 24000 BTU | | 6,8 | A++ | 6,8 | A++ | o | o | RICHEDERE |
| MSZ-AP71VGK | 28000 BTU | | 8,1 | A++ | 8,1 | A++ | o | o | RICHEDERE |
| | | | | | - | - | o | o | |

| Codice | Riferimenti | Listino |
|--------------|---|-----------|
| MAC-567IF-E1 | INTERFACCIA WI-FI PER CLIMATIZZATORI (25-20) | RICHEDERE |
| MAC-2370FT-E | FILTRO ELETTROSTATICO AGLI ENZIMI ANTI-ALLERGIE | RICHEDERE |
| | | |
| | | |

| UNITA' INTERNA | | | |
|----------------|-----------|--------|-----------|
| Codice | Btu | Colore | Listino |
| MSZ-AP15VGUI | 6000 BTU | | RICHEDERE |
| MSZ-AP20VGUI | 8000 BTU | | RICHEDERE |
| MSZ-AP25VGUI | 9000 BTU | | RICHEDERE |
| MSZ-AP35VGUI | 12000 BTU | | RICHEDERE |
| MSZ-AP42VGUI | 16000 BTU | | RICHEDERE |
| MSZ-AP50VGUI | 18000 BTU | | RICHEDERE |
| MSZ-AP60VGUI | 24000 BTU | | RICHEDERE |
| MSZ-AP71VGUI | 28000 BTU | | RICHEDERE |
| | | | |
| | | | |

| UNITA' ESTERNA | | | |
|----------------|-----------|--------|-----------|
| Codice | Btu | Colore | Listino |
| | 6000 BTU | | RICHEDERE |
| MUZ-AP20VG | 8000 BTU | | RICHEDERE |
| MUZ-AP25VG | 9000 BTU | | RICHEDERE |
| MUZ-AP35VG | 12000 BTU | | RICHEDERE |
| MUZ-AP42VG | 16000 BTU | | RICHEDERE |
| MUZ-AP50VG | 18000 BTU | | RICHEDERE |
| MUZ-AP60VG | 24000 BTU | | RICHEDERE |
| MUZ-AP71VG | 28000 BTU | | RICHEDERE |



- Refrigerante ecologico R32
- Design compatto
- Elevata efficienza energetica stagionale per tutta la gamma
- Filtro purificatore dell'aria agli ioni d'argento opzionale
- Minimo livello sonoro
- Timer settimanale
- Compatibile Multisplit
- Telecomando retroilluminato (esclusi modelli taglia 15 e 20)
- Wi-Fi integrato (esclusi modelli taglia 15 e 20)

Monosplit



| Codice | RIFERIMENTI | Listino |
|--------|-------------|-----------|
| HR25VF | 9000 BTU | RICHEDERE |
| HR35VF | 12000 BTU | RICHEDERE |
| HR42VF | 15000 BTU | RICHEDERE |
| HR50VF | 18000 BTU | RICHEDERE |
| HR60VF | 21000 BTU | RICHEDERE |
| HR71VF | 24000 BTU | RICHEDERE |

Linea **SMART**

Climatizzatori a Parete DC Inverter
Pompa di calore
MONOSPLIT & MULTISPLIT



Unità esterne



MUZ-HR25/35



MUZ-HR42/50

Key Technologies



Specifiche tecniche DC INVERTER / POMPA DI CALORE

| MODELLO | SET | MSZ-HR25VF | MSZ-HR35VF | MSZ-HR42VF | MSZ-HR50VF | | |
|---------------------------------------|--|----------------|---------------------|------------------------|------------------------|-------------------------|-------------------------|
| | Unità interna | MSZ-HR25VF | MSZ-HR35VF | MSZ-HR42VF | MSZ-HR50VF | | |
| | Unità esterna | MUZ-HR25VF | MUZ-HR35VF | MUZ-HR42VF | MUZ-HR50VF | | |
| Alimentazione | Tensione/Freq./Fasi | V/Hz/n° | | | | | |
| | | 230 / 50 / 1 | 230 / 50 / 1 | 230 / 50 / 1 | 230 / 50 / 1 | | |
| Raffreddamento | Lato alimentazione | | Unità esterna | | | | |
| | Capacità nominale (min/max) | T=+35°C | 2,5 (0,5-2,9) | 3,4 (0,9-3,4) | 4,2 (1,1-4,6) | 5,0 (1,3-5,0) | |
| | Potenza assorbita nominale | T=+35°C | 0,8 | 1,21 | 1,34 | 2,05 | |
| | EER | | 3,1 | 2,8 | 3,1 | 2,4 | |
| | Carico teorico (PdesignC) | T=+35°C | 2,5 | 3,5 | 4,2 | 5,0 | |
| | SEER ¹ | | 6,2 | 6,2 | 6,5 | 6,5 | |
| | Classe di efficienza energetica | | A++ | A++ | A++ | A++ | |
| Consumo energetico annuo ² | kWh/a | 141 | 191 | 226 | 269 | | |
| Riscaldamento stagione media | Capacità nominale (min/max) | T=+7°C | 3,15 (0,7-3,5) | 3,6 (0,9-3,7) | 4,7 (0,9-5,4) | 5,4 (1,4-6,5) | |
| | Potenza assorbita nominale | T=+7°C | 0,85 | 0,975 | 1,3 | 1,55 | |
| | COP | | 3,71 | 3,6 | 3,6 | 3,5 | |
| | Carico teorico (PdesignH) | T=-10°C | 1,9 | 2,4 | 2,9 | 3,8 | |
| | SCOP ³ | | 4,3 | 4,3 | 4,3 | 4,3 | |
| | Classe di efficienza energetica | | A+ | A+ | A+ | A+ | |
| | Consumo energetico annuo ⁴ | kWh/a | 614 | 781 | 928 | 1224 | |
| Riscaldamento stagione calda | SCOP ³ | | 5,3 | 5,2 | 5,2 | 5,2 | |
| | Classe di efficienza energetica | | A+++ | A+++ | A+++ | A+++ | |
| Unità interna | Dimensioni | A x L x P(mm) | 280 x 838 x 228 | | | | |
| | Peso | kg | 8,5 | 8,5 | 9 | 9 | |
| | Portata aria | Raffreddamento | m ³ /min | 3,6 - 5,4 - 7,2 - 9,7 | 3,6 - 5,6 - 7,8 - 11,7 | 6,0 - 8,7 - 10,8 - 13,1 | 6,4 - 9,2 - 11,2 - 13,1 |
| | | Riscaldamento | m ³ /min | 3,3 - 5,4 - 7,4 - 10,1 | 3,3 - 5,4 - 7,4 - 10,5 | 5,6 - 7,9 - 10,8 - 13,4 | 6,1 - 8,3 - 11,2 - 14,5 |
| | Pressione sonora (SL _o -Lo-Mid-Hi-SH _o) | Raffreddamento | dB(A) | 21 - 30 - 37 - 43 | 22 - 31 - 38 - 46 | 24 - 34 - 39 - 45 | 28 - 36 - 40 - 45 |
| | | Riscaldamento | dB(A) | 21 - 30 - 37 - 43 | 21 - 30 - 37 - 44 | 24 - 32 - 40 - 46 | 27 - 34 - 41 - 47 |
| Potenza sonora | Nominale | dB(A) | 57 | 60 | 60 | 60 | |
| Unità esterna | Dimensioni | A x L x P(mm) | 538 X 699 X 249 | 538 X 699 X 249 | 550 X 800 X 285 | 714 X 800 X 285 | |
| | Peso | kg | 23 | 24 | 34 | 35 | |
| | Pressione sonora | dB(A) | 50 | 51 | 50 | 50 | |
| | Potenza sonora | Nominale | dB(A) | 63 | 64 | 64 | 64 |
| Massima corrente assorbita | A | 5,00 | 6,7 | 8,5 | 10 | | |
| Linee frigorifere | Diametri | Liquido/Gas | mm | 6,35/9,52 | 6,35/9,52 | 6,35/9,52 | |
| | Lunghezza max | m | 20 | 20 | 20 | 20 | |
| | Dislivello max | m | 12 | 12 | 12 | 12 | |
| Campo funz. garantito | Raffreddamento | °C | -10 ~ +46 | -10 ~ +46 | -10 ~ +46 | -10 ~ +46 | |
| | Riscaldamento | °C | -10 ~ +24 | -10 ~ +24 | -10 ~ +24 | -10 ~ +24 | |
| Refrigerante | Tipo / Precarica | kg | R32/0,4 | R32/0,45 | R32/0,70 | R32/0,8 | |
| | GWP ⁵ / Tons. Co ₂ Eq. | | 675/0,27 | 675/0,30 | 675/0,47 | 675/0,54 | |



Multisplit

| Codice | RIFERIMENTI | Listino |
|------------|------------------|------------|
| 2HA40VF | MULTISPLIT U.E 2 | Richiedere |
| 2HA50VF | MULTISPLIT U.E 2 | Richiedere |
| 3HA50VF | MULTISPLIT U.E 3 | Richiedere |
| MSZ-HR25VF | U.I. SPLIT 9000 | Richiedere |
| MSZ-HR35VF | U.I. SPLIT 12000 | Richiedere |
| MSZ-HR42VF | U.I. SPLIT 15000 | Richiedere |
| MSZ-HR50VF | U.I. SPLIT 18000 | Richiedere |



IN ESAURIMENTO

Unità interna



Key Technologies



Specifiche tecniche DC INVERTER / POMPA DI CALORE

| MODELLO | | SET | MXZ-2HA40VF | MXZ-2HA50VF | MXZ-3HA50VF | |
|------------------------------|----------------------------------|---------------------------------------|------------------------------|------------------------------|----------------------------|----------|
| | | Unità interna | 2 | 2 | 3 | |
| | | Unità esterna | MXZ-2HA40VF | MXZ-2HA50VF | MXZ-3HA50VF | |
| Alimentazione | Tensione/Freq./Fasi | V/Hz/n° | 230/50/1 | 230/50/1 | 230/50/1 | |
| | | Lato alimentazione | Unità esterna | | | |
| Raffreddamento | Capacità nominale (min/max) | T=+35°C | 4,0 (1,1-4,3) | 5,0 (1,1-5,4) | 5,0 (2,9-6,5) | |
| | Potenza assorbita nominale | T=+35°C | 1,05 | 1,52 | 1,26 | |
| | EER | | 3,81 | 3,29 | 3,97 | |
| | Carico teorico (PdesignC) | T=+35°C | 4,0 | 5,0 | 5,0 | |
| | SEER ¹ | | 8,12 | 7,78 | 7,26 | |
| | Classe di efficienza energetica | | A++ | A++ | A++ | |
| | | Consumo energetico annuo ¹ | 172 | 225 | 241 | |
| Riscaldamento stagione media | Capacità nominale (min/max) | T=+7°C | 4,3 (1,0-4,7) | 6,0 (1,0-6,4) | 6,0 (2,6-7,5) | |
| | Potenza assorbita nominale | T=+7°C | 0,91 | 1,54 | 1,30 | |
| | ODP | | 4,73 | 3,90 | 4,62 | |
| | Carico teorico (Pdesignh) | T=-10°C | 3,2 | 3,2 | 4 | |
| | SCOP ¹ | | 4,3 | 4,3 | 4,02 | |
| | Classe di efficienza energetica | | A+ | A+ | A+ | |
| | | Consumo energetico annuo ¹ | 1043 | 1043 | 1394 | |
| Unità esterna | Dimensioni | A x L x P (mm) | 550 x 800 (+69) x 285(+59.5) | 550 x 800 (+69) x 285(+59.5) | 710 x 840(+30) x 330 (+66) | |
| | Peso | kg | 37 | 37 | 57 | |
| | Pressione sonora | min/max | 44/50 | 47/51 | 46/50 | |
| | Potenza sonora | Nominale | 59 | 64 | 61 | |
| Massima corrente assorbita | | A | 12,2 | 12,2 | nd | |
| Linee frigorifere | Diametri | Liquido | mm | 6,35 x 2 | 6,35 x 2 | 6,35 x 3 |
| | | Gas | mm | 9,52 x 2 | 9,52 x 2 | 9,52 x 3 |
| | Lunghezza max | m | 30 | 30 | 50 | |
| | Dislivello max | m | 15 | 15 | 15 | |
| Campo funz. garantito | Raffreddamento | °C | -10 ~ +46 | -10 ~ +46 | -10 ~ +46 | |
| | Riscaldamento | °C | -15 ~ +24 | -15 ~ +24 | -15 ~ +24 | |
| Refrigerante | Tipo / Precarica | kg | R32/0,9 | R32/0,9 | R32/1,4 | |
| | GWP ² / Tons. Co. Eq. | | 675/0,61 | 675/0,61 | 675/0,95 | |

| | MXZ-2HA40VF | MXZ-2HA50VF | MXZ-3HA50VF |
|-------------------------|-------------|-------------|-------------|
| Combinazioni Possibili* | 25+25 | 25+25 | 25+25 |
| | 25+35 | 25+35 | 25+25+25 |
| | | 35+35 | 25+35 |
| | | 25+42 | 25+42 |
| | | | 25+50 |
| | | | 35+35 |
| | | | 35+42 |
| | | | 35+50 |



ATHENA

| Codice | Dimensioni | Raffreddamento | | Classe Energetica | Listino |
|------------|------------|----------------|------|-------------------|-----------|
| | | Riscaldamento | | | |
| SND-09ATHS | U.I. | 970x235x315 | 2700 | A+++/A++(A+++) | RICHEDERE |
| | U.E. | 800x315x545 | 3200 | | |
| SND-12ATHS | U.I. | 970x235x315 | 3500 | A+++/A++(A+++) | RICHEDERE |
| | U.E. | 800x315x545 | 4200 | | |
| SND-18ATHS | U.I. | 1250x253x360 | 5400 | A+++/A++(A+++) | RICHEDERE |
| | U.E. | 900x350x700 | 5500 | | |



Residenziali



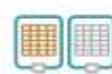
R 32



INVERTER



Wi-Fi



FILTRI BENESSERE

LAMELLE
DORATECLASSE EFFICIENZA
ENERGETICA
MASSIMA

HERMES BLACH

| Codice | Dimensioni | Raffreddamento | | Classe Energetica | Listino |
|------------|------------|----------------|------|-------------------|-----------|
| | | Riscaldamento | | | |
| SND-09HR | U.I. | 792x201x292 | 2600 | A+++/A++(A+++) | RICHEDERE |
| | U.E. | 730x285x545 | 2700 | | |
| SND-12HRSB | U.I. | 792x201x292 | 3550 | A+++/A++(A+++) | RICHEDERE |
| | U.E. | 730x285x545 | 3550 | | |



Residenziali



R 32



INVERTER



Wi-Fi



FILTRI BENESSERE

LAMELLE
DORATECLASSE EFFICIENZA
ENERGETICA
MASSIMA

AEOLOS

| Codice | Dimensioni | Raffreddamento | | Classe Energetica | Listino |
|------------|------------|----------------|------|-------------------|-----------|
| | | Riscaldamento | | | |
| SND-09ALSI | U.I. | 792x201x292 | 2700 | A++/A+(A+++) | RICHEDERE |
| | U.E. | 730x285x545 | 3000 | | |
| SND-12ALSI | U.I. | 792x201x292 | 3600 | A++/A+(A+++) | RICHEDERE |
| | U.E. | 730x285x545 | 3700 | | |
| SND-18ALSI | U.I. | 940x224x316 | 5400 | A++/A+(A+++) | RICHEDERE |
| | U.E. | 800x315x545 | 5800 | | |
| SND-24ALSI | U.I. | 1132x232x330 | 7200 | A++/A+(A+++) | RICHEDERE |
| | U.E. | 950x350x700 | 7200 | | |



Residenziali



R 32



INVERTER

FILTRI
BENESSERELAMELLE
DORATEFINITURA
OPACA



| Codice | Dimensioni | Raffreddamento Riscaldamento | Classe Energetica | Listino | |
|------------|------------|---------------------------------|-------------------|--------------|-----------|
| SND-09ALSR | U.I. | 792x201x292 | 2700 | A++/A+(A+++) | RICHEDERE |
| | U.E. | 730x285x545 | 3000 | | |
| SND-12ALSR | U.I. | 792x201x292 | 3600 | A++/A+(A+++) | RICHEDERE |
| | U.E. | 730x285x545 | 3700 | | |
| SND-18ALSR | U.I. | 940x224x316 | 5400 | A++/A+(A+++) | RICHEDERE |
| | U.E. | 800x315x545 | 5800 | | |
| SND-24ALSR | U.I. | 1132x232x330 | 7200 | A++/A+(A+++) | RICHEDERE |
| | U.E. | 950x350x700 | 7200 | | |
| SND-09ALSG | U.I. | 792x201x292 | 2700 | A++/A+(A+++) | RICHEDERE |
| | U.E. | 730x285x545 | 3000 | | |
| SND-12ALSG | U.I. | 792x201x292 | 3600 | A++/A+(A+++) | RICHEDERE |
| | U.E. | 730x285x545 | 3700 | | |
| SND-18ALSG | U.I. | 940x224x316 | 5400 | A++/A+(A+++) | RICHEDERE |
| | U.E. | 800x315x545 | 5800 | | |
| SND-24ALSG | U.I. | 1132x232x330 | 7200 | A++/A+(A+++) | RICHEDERE |
| | U.E. | 950x350x700 | 7200 | | |
| SND-09ALSN | U.I. | 792x201x292 | 2700 | A++/A+(A+++) | RICHEDERE |
| | U.E. | 730x285x545 | 3000 | | |
| SND-12ALSN | U.I. | 792x201x292 | 3600 | A++/A+(A+++) | RICHEDERE |
| | U.E. | 730x285x545 | 3700 | | |
| SND-18ALSN | U.I. | 940x224x316 | 5400 | A++/A+(A+++) | RICHEDERE |
| | U.E. | 800x315x545 | 5800 | | |
| SND-24ALSN | U.I. | 1132x232x330 | 7200 | A++/A+(A+++) | RICHEDERE |
| | U.E. | 950x350x700 | 7200 | | |

AEOLOS



Residenziali



| Codice | Dimensioni | Raffreddamento Riscaldamento | Classe Energetica | Listino | |
|------------|------------|---------------------------------|-------------------|----------------|-----------|
| SND-09IKSL | U.I. | 750x200x285 | 2700 | A+++/A++(A+++) | RICHEDERE |
| | U.E. | 730x285x545 | 3200 | | |
| SND-12IKSL | U.I. | 750x200x285 | 3500 | A+++/A++(A+++) | RICHEDERE |
| | U.E. | 730x285x545 | 4200 | | |
| SND-18IKSL | U.I. | 900x225x310 | 5400 | A+++/A++(A+++) | RICHEDERE |
| | U.E. | 800x315x545 | 5500 | | |
| SND-24IKSL | U.I. | 1082x233x330 | 5400 | A+++/A++(A+++) | RICHEDERE |
| | U.E. | 900x350x700 | 5500 | | |

IHAROS L



Residenziali





ARIS



| Codice | Dimensioni | Raffreddamento Riscaldamento | Classe Energetica | Listino |
|-----------|-------------------|---------------------------------|-------------------|-----------|
| SND-09ARS | U.I. 970×235×315 | 2700 | A++/A+(A+++) | RICHEDERE |
| | U.E. 800×315×545 | 3200 | | |
| SND-12ARS | U.I. 970×235×315 | 3500 | A++/A+(A+++) | RICHEDERE |
| | U.E. 800×315×545 | 4200 | | |
| SND-18ARS | U.I. 1250×253×360 | 5400 | A++/A+(A+++) | RICHEDERE |
| | U.E. 900×350×700 | 5500 | | |

Aris garanzia 2 anni

MULTI SPLIT



Parete

Modelli IKAROS L e AEOLOS



Cassette



Canalizzati



Soffitto / Pavimento





| Codice | Dimensioni | Raffreddamento Riscaldamento | Classe Energetica | Listino |
|---------------|--------------------------------|---------------------------------|-------------------|-----------|
| SFM-180U2-AU2 | U.E. 800x315x545 2 attacchi | 5,3 kw 5,6 kw | A++/A+ | RICHEDERE |
| SFM-210U2-AU2 | U.E. 834x328x655 3 attacchi | 6,2 kw 6,6 kw | A++/A+ | RICHEDERE |
| SFM-270U2-AU2 | U.E. 834x328x655 3 attacchi | 7,9 kw 8,2 kw | A++/A+ | RICHEDERE |
| SFM-36U2-AU2 | U.E. 985x395x808 4 attacchi | 10,50 kw 11 kw | A++/A+ | RICHEDERE |
| SFM-420U2-AU2 | U.E. 985x395x808 5 attacchi | 12 kw 13 kw | A++/A+ | RICHEDERE |



| Codice | Dimensioni | Raffreddamento Riscaldamento | Portata Aria (m3/h) | Listino |
|---------------|------------------|---------------------------------|------------------------|-----------|
| SFM-09KSL-AU1 | U.I. 750X200X285 | 2,58 kw 2,7 kw | 600 | RICHEDERE |
| SFM-12KSL-AU1 | U.I. 750X200X285 | 3,5 kw 3,5 kw | 600 | RICHEDERE |
| SFM-18KSL-AU1 | U.I. 900x225x310 | 5,27 kw 5,37 kw | 850 | RICHEDERE |



| Codice | Dimensioni | Raffreddamento Riscaldamento | Portata Aria (m3/h) | Listino |
|----------------|------------------|---------------------------------|------------------------|-----------|
| SFM-09ALSI-AU1 | U.I. 792x201x292 | 2,58 kw 2,7 kw | 600 | RICHEDERE |
| SFM-12ALSI-AU1 | U.I. 792x201x292 | 3,5 kw 3,5 kw | 600 | RICHEDERE |
| SFM-18ALSI-AU1 | U.I. 940x224x316 | 5,27 kw 5,37 kw | 850 | RICHEDERE |



| Codice | Dimensioni | Raffreddamento Riscaldamento | Portata Aria (m3/h) | Listino |
|--------------|------------------|---------------------------------|------------------------|-----------|
| SFM-12CU-AU1 | U.I. 570X570X260 | 3,60 kw 3,90 kw | 700/600/530 | RICHEDERE |
| SFM-18CU-AU1 | U.I. 570X570X260 | 5,00 kw 5,60 kw | 700/600/530 | RICHEDERE |



| Codice | Dimensioni | Raffreddamento Riscaldamento | Classe Energetica | Listino |
|--------------|-------------------|---------------------------------|-------------------|-----------|
| SFM-12DU-AU1 | U.I. 700x470x200 | | 680/560/450 | RICHEDERE |
| SFM-18DU-AU1 | U.I. 1000X470X200 | | 860/660/600 | RICHEDERE |



| Codice | Dimensioni | Raffreddamento Riscaldamento | Classe Energetica | Listino |
|--------------|-----------------|---------------------------------|-------------------|-----------|
| SFM-1CFU-AU1 | U.I. 929x60x205 | 3500 4200 | A+++/A++(A+++) | RICHEDERE |
| SFM-1CFU-AU1 | U.I. 929x60x205 | 5400 5500 | A+++/A++(A+++) | RICHEDERE |





Il climaVAIR VAI plus di Vaillant sono la nuova generazione di climatizzatori pensati per regalarti un comfort che dura da mattina a sera.



| Codice | Potenza | Listino |
|------------|-----------|-----------|
| VAI8-025WN | 9000 BTU | RICHEDERE |
| VAI8-035WN | 12000 BTU | RICHEDERE |
| VAI8-050WN | 18000 BTU | RICHEDERE |
| VAI8-065WN | 24000 BTU | RICHEDERE |

INCENTIVO CONTO TERMICO SOSTITUZIONE

| MODELLO | Potenza | Incentivo Fascia Climatica A | Incentivo Fascia Climatica B | Incentivo Fascia Climatica C | Incentivo Fascia Climatica D | Incentivo Fascia Climatica E |
|------------|-----------|------------------------------|------------------------------|------------------------------|------------------------------|------------------------------|
| VAI8-025WN | 9000 BTU | 147,26 € | 208,62 € | 269,98 € | 343,60 € | 417,24 € |
| VAI8-035WN | 12000 BTU | 193,02 € | 273,44 € | 353,86 € | 450,38 € | 546,88 € |
| VAI8-050WN | 18000 BTU | 277,96 € | 393,78 € | 509,60 € | 648,58 € | 787,58 € |
| VAI8-065WN | 24000 BTU | 339,22 € | 480,56 € | 621,92 € | 791,52 € | 961,14 € |

Monosplit Cassetta



| Codice | Articolo | Listino |
|-------------|----------------|-----------|
| VAI1-050KN | 5,5 Kw | RICHEDERE |
| VAI1-070KN | 8 Kw | RICHEDERE |
| VAI1-085KN | 8,8 Kw | RICHEDERE |
| VAI1-100KN | 10 Kw | RICHEDERE |
| VAI1-140TKN | 13,4 Kw | RICHEDERE |
| 0010030968 | shedino on-off | RICHEDERE |
| 0010030969 | Comando filo | RICHEDERE |

Monosplit Canalizzato



| Codice | Articolo | Listino |
|-------------|----------------|-----------|
| VAI1-050DN | 5,5 Kw | RICHEDERE |
| VAI1-070DN | 8 Kw | RICHEDERE |
| VAI1-085DN | 8,8 Kw | RICHEDERE |
| VAI1-100DN | 10 Kw | RICHEDERE |
| VAI1-140TDN | 13,4 Kw | RICHEDERE |
| 0010030968 | shedino on-off | RICHEDERE |
| 0010032019 | scatola 220 | RICHEDERE |



SPLIT DUAL-TRAL-QUADRI



| Codice | Articolo | Listino |
|-------------|--------------|-----------|
| VAF8-40W2NO | 2XVAI8-020 | RICHEDERE |
| VAF8-50W2NO | 2XVAI8-025 | RICHEDERE |
| VAF8-70W3NO | 3 2XVAI8-025 | RICHEDERE |
| | 1XVAI8-020 | |
| VAF8-80W4NO | 4XVAI8-020 | RICHEDERE |



Unità esterna per Multisplit



| Codice | Articolo | Listino |
|-------------|-----------------|-----------|
| VAF8-40W2NO | 4.4 KW DUAL | RICHEDERE |
| VAF8-50W2NO | 5,8 KW DUAL | RICHEDERE |
| VAF8-70W3NO | 8,5 KW TRIAL | RICHEDERE |
| VAF8-80W4NO | 10,26 KW QUADRI | RICHEDERE |

Unità interna Cassetta



| Codice | Articolo | Listino |
|----------------|----------|-----------|
| VAI8/5-035KMNI | 3,5 Kw | RICHEDERE |
| 0020251955 | griglia | RICHEDERE |

Unità interna Console



| Codice | Articolo | Listino |
|----------------|----------|-----------|
| VAI8/5-035FMNI | 3,5 Kw | RICHEDERE |



Unità interna split

| Codice | Articolo | Listino |
|-------------|----------|-----------|
| VAI8-020WNI | 2,1 Kw | RICHEDERE |
| VAI8-025WNI | 2,6 Kw | RICHEDERE |
| VAI8-035WNI | 3,5 Kw | RICHEDERE |
| VAI8-050WNI | 5,1 Kw | RICHEDERE |

INCENTIVO CONTO TERMICO SOSTITUZIONE

| MODELLO | Potenza | Incentivo Fascia Climatica A | Incentivo Fascia Climatica B | Incentivo Fascia Climatica C | Incentivo Fascia Climatica D | Incentivo Fascia Climatica E |
|-------------|-----------|------------------------------|------------------------------|------------------------------|------------------------------|------------------------------|
| VAF8-40W2NO | 16000 BTU | 243,30 € | 344,68 € | 446,04 € | 567,70 € | 689,43 € |
| VAF8-50W2NO | 18000 BTU | 295,12 € | 418,08 € | 541,04 € | 688,60 € | 836,16 € |
| VAF8-70W3NO | 24000 BTU | 453,46 € | 642,38 € | 831,32 € | 1.058,06 € | 1.284,78 € |
| VAF8-80W4NO | 28000 BTU | 465,38 € | 659,28 € | 853,18 € | 1.085,86 € | 1.318,56 € |